



الجمهورية اليمنية
وزارة التخطيط والتعاون الدولي
الجهاز المركزي للإحصاء
مكتب تعز

كتاب الإحصاء السنوي
Statistics Year Book
Taiz Governorate 2021



C.S.O

الإصدار الرابع

كلمة محافظ المحافظة

رئيس المجلس المحلي

بسم الله الذي لا يضر مع اسمه شيء في الأرض ولا في السماء وهو السميع العليم القائل في محكم آياته (لَقَدْ أَحْصَاهُمْ وَعَدَّهُمْ عَدًّا (مريم 94)) والقائل (وَكُلُّ شَيْءٍ أَحْصَيْنَاهُ فِي إِمَامٍ مُّبِينٍ (يس 12)) وأن من أسماء الله الحسنى المحصي، وان الله لا يتسمى إلا بعظيم.

تختلف أجهزة الإحصاء في طبيعة عملها عن غيرها من الأجهزة والمكاتب الأخرى في كونها تعد المصدر الأساسي لتوفير البيانات والمعلومات المطلوبة للجهات والمؤسسات والحكومات في مختلف البلدان والدول، ولا يمثل الجهاز المركزي للإحصاء في اليمن استثناء في هذا الأمر، فهو يختلف في دوره وطبيعة عمله عن بقية الأجهزة والمؤسسات الأخرى، خاصة وأن عمله الإحصائي يرتبط بمؤسسات ومنظمات إقليمية ودولية مثل الجامعة العربية وإدارة الإحصاء وقواعد المعلومات فيها، وشعبة الإحصاء بالأمم المتحدة وغيرها من المنظمات الدولية وذلك نظرا لأهمية توحيد المفاهيم الإحصائية في شتى الدول واليمن منها، ولأن توفير البيانات والمعلومات بصورة دقيقة وشاملة وبطريقة منهجية يعتبر شرطا أساسيا لاتخاذ القرارات السليمة.

ونظر للأهمية البيانات والمعلومات الإحصائية فقد أولى القانون والمشرع اليمني أهمية للإحصاء وأن يكون الحصول عليها عبر نافذة واحدة لجميع الجهات، وأن أية بيانات لا يعدها الجهاز المركزي للإحصاء ولا وينشرها أو يصادق عليها تعتبر بيانات غير رسمية، وذلك لكونه الجهة المخولة وفق القانون بطلب الإحصاءات من أجهزة الدولة والقطاع الخاص والشخصيات الاعتبارية فضلا عن حقه في إجراء المسوحات بناء على القانون رقم (٢٨) لسنة ١٩٩٥م.

لقد قام فرع الجهاز المركزي بتعز بتصدر المشهد الإحصائي في اليمن وذلك من خلال وعي العاملين فيه - بقيادة مديره العام الأستاذ خالد علوان الأصبحي- بمهام الجهاز و إدراكهم لحساسية المرحلة التي تمر بها البلاد والصعوبات التي تواجه إعادة بناء الجهاز بناء علميا ومدروسا حيث يفاجئنا فرع الجهاز بتقديم رؤى جديدة علمية وبخطوات ثابتة وإصرار على النجاح والتميز حيث صارت تعز بترشيح جميع فروع أجهزة الإحصاء مرجعيه للإحصاء بالمحافظات المحررة وهو ما نفخر به في محافظة تعز حيث تجسد ذلك بإنجاز كتب الإحصاء منذ العام ٢٠١٨ م والذي جرى تطويرها إلى اللغة الإنجليزية في عام ٢٠١٩ م. واستمرار التحديث والتطوير لها وهو ما يظهر أن هناك مشروعا لدى قيادة فرع الجهاز لخدمة المحافظة من خلال توفير البيانات والمعلومات الموثوقة والقيمة كما مثل إشراك لجنة علمية من نخبة من قيادات الجهاز المركزي للإحصاء وخبراته الكبيرة ممثلة بالأستاذ طارق المذحجي وكيل الجهاز ومن الأكاديميين في جامعة تعز ممثلة بالأستاذ الدكتور محمد قحطان والدكتور ياسر الصلوي، والدكتور فهمي الصلوي وغيرهم في أعمال الإحصاء إضافة نوعية أسهمت في تطوير العمل الإحصائي وضبطه بطريقة علمية ومنهجية.

لقد شهد العمل الإحصائي في بلادنا خلال السنوات الماضية تغيبا لدوره بسبب سيطرة الانقلابيين في العاصمة صنعاء على مقر الجهاز المركزي للإحصاء وتعطيل عمله ودوره، وحجب البيانات والمعلومات الإحصائية، وعلى الرغم من ذلك فقد بدأ فرع الجهاز المركزي في تعز عمله من الصفر ودون أية إمكانيات، غير أن الشعور بالمسؤولية ونبل الهدف لدى قيادة فرع الجهاز في المحافظة والعاملين فيه قد ساعد في ترتيب وضعه وبدئه ممارسة أعماله وأداء دوره.

ونظرا لما يقدمه فرع الجهاز في المحافظة من رؤى واضحة ونشاط مستمر فقد تم إشراكه في عدد من اللجان مثل لجنة المخزون حيث قام بدور متميز مع بقية الأعضاء في اللجنة بالتحاليل وإعداد تقارير عن المخزون الاستراتيجي ومتابعة الأسعار والتغيرات السعرية مع التغيرات السلعية، كما لعب دور متميزا في اللجنة الفنية المتخصصة بتنفيذ مشروع حصر الأوعية الإرادية في المحافظة من خلال اختيار وترشيح لجنة علمية فنية متخصصة لهذا الغرض و المشاركة في إعداد الخرائط والأدلة والتقسيمات وغيرها من الأعمال خلال المرحلة التحضيرية والمتابعة لأعمال اللجنة أولا بأول. حيث يعتبر هذا المشروع أول تجربته يقوم أحد فروع الجهاز

المركزي للإحصاء خارج العاصمة صنعاء بتنفيذها بعيدا عن رئاسة الجهاز وقد قطع العمل والتحضير لتنفيذ هذا المشروع شوطا كبيرا تمثل ذلك في تصميم سجل واستمارة الحصر وإعداد أدلة العمل الميداني والمراجعة المكتبية والخرائط والأطر وإعداد البرنامج الآلي لإدخال البيانات واختبار وثائق المشروع عبر تنفيذ تجربته ميدانيه في الحضر والريف حيث أصبحت وثائق المشروع جاهزة لتنفيذ المشروع الذي سيؤدي استكمال تنفيذ بقية مراحل إلى حصر الأوعية الإيرادية بالمحافظة وتوفير قاعدة بيانات شاملة بهذا الخصوص سيتم الاستفادة منها لسنوات قادمة، وهي تمثل تجربة أولى ونوعية يتم تنفيذها في محافظة تعز، لا سيما أن تنفيذ مثل هذا الأعمال والمسوحات كان يتم على المستوى المركزي من قبل الجهاز في العاصمة صنعاء، الأمر سيسهم في تطوير عمل فرع الجهاز وصقل مهارة العاملين فيه وزيادة خبراتهم. كما شارك فرع الجهاز في مسح متعدد القطاعات مع منظمة الهجرة الدولية. ويقوم حاليا بإعداد دراسة علمية عن آثار الحرب والحصار على محافظة تعز ستصدر قريبا وذلك بغرض كشف أثر الحرب والحصار في تعز على مختلف القطاعات والحياة في المحافظة.

وضمن هذه الأنشطة المتعددة التي يقوم فرع الجهاز بالمحافظة بتنفيذها يأتي هذا الإصدار الثالث للجهاز كنقطة ضوء جديدة وإضافة نوعية في المحافظة والذي سيعزز قدرة الجهاز في العمل الإحصائي وتوفير البيانات والمعلومات الإحصائية التي ستساعد راسمي السياسات التنموية ومنتخذي القرارات في ترشيد سياساتهم وقراراتهم كون عمل الجهاز وأنشطته مرتبطة بأعمال التنمية ولا يمكن الحديث عن تنمية دون تخطيط ولا عن التخطيط دون الإحصاء.

في الختام نبارك لقيادة فرع الجهاز هذا الإنجاز في إصدارهم كتاب الإحصاء الذي جرى تبويبه بطريقة منهجية وأسلوب ممتاز شمل 18 بابا في المجالات المختلفة، ونشكرهم على ما كل الجهود التي يبذلونها في سبيل توفر بيانات ومعلومات دقيقة وشاملة وواضحة تساعد مؤسسات الدولة وأجهزة السلطة المحلية على رسم السياسات والخطط التنموية في كافة المجالات. ونهيب بجميع الجهات الرسمية التعامل مع فرع الجهاز باعتبار الجهة الوحيدة المخولة قانونا لإصدار البيانات بحسب قانون الإحصاء رقم (٢٨) لسنة ١٩٩٥م.

كما نشكر الأخ خالد الأصبحي مدير فرع الجهاز وكافة قيادات الإحصاء بالمحافظة والإخوة الأكاديميين الذين يساندوا الجهاز بالرؤى والتصورات العلمية لما فيه تطوير عمل الجهاز وتحقيق المصلحة العامة.

والله ولي الهداية والتوفيق.



بسم الله الرحمن الرحيم

يسرنا إصدار كتاب الإحصاء السنوي للعام 2021م لمحافظة تعز وهو الإصدار الرابع بعد الحرب حيث بدأ الإصدار في العام 2018م وتلته بقية الإصدارات وان تعز تواجه تحدياً كبيراً في هذه المرحلة يتمثل التنمية الشاملة والتنمية المستدامة بعد أن دمرت البنية التحتية بالمحافظة بسبب الحرب .

وهذا يتطلب درجة عالية من الاعتماد على النظم الإحصائية والتطوير المستمر للوحدات الإحصائية بالمكاتب التنفيذية والجهاز المركزي للإحصاء بالمحافظة .

كما أن البيانات والمعلومات الإحصائية تمكن متخذ القرار من صحة وسلامة القرارات من الجوانب الاقتصادية والاجتماعية .

كما أتمنى أن يسهم هذا الجهد في تشجيع الباحثين في هذه الميادين للإستفادة من البيانات والمعلومات الإحصائية المتاحة .

والأثر بملاحظتهم وآرائهم للإسهام في درجة الثقة بالرقم الإحصائي.

ونتقدم بالشكر الجزيل للأخ /محافظ المحافظة أ. نبيل عبده شمسان على دعمه للإحصاء

والأخ / د. واعد باذيب وزير التخطيط والتعاون الدولي



الجمهورية العربية السورية

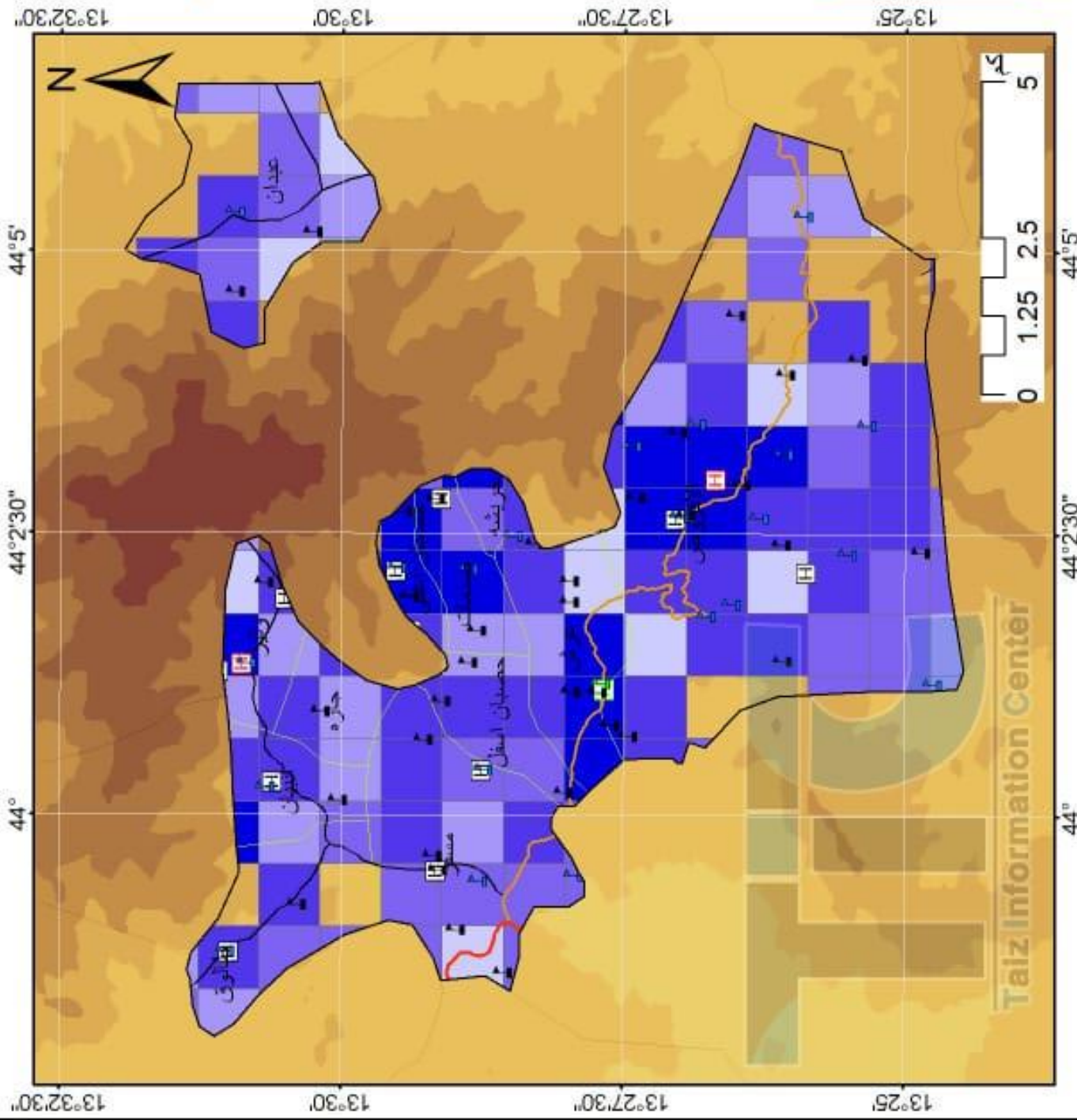
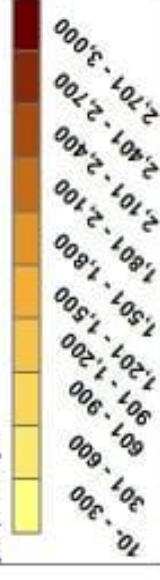
محافظة تعز

الإدارة العامة لمركز المعلومات
الخارطة الرقمية لمديرية المسراخ



المسراخ	تورع الطريق
المدارس لعام ٢٠١٠	طرق ترابية
أساسي	طرق معبدة
ثانوي	طرق اسفلتية
أساسي ثانوي	الجزل
الخدمات الصحية ٢٠١٠	كثافة السكان / كم مربع ٢٠١٠
مجمع طبي	٢٠٠٠٠
مركز صحي	٥٠٠٠ - ٢٠١
مستشفى	١٠٠٠ - ٥٠١
مستوصف	٢٥٠٠ - ١٠٠١
وحدة صحية	٥١٥٥٦ - ٢٥٠١

الإرتفاعات بالمتر



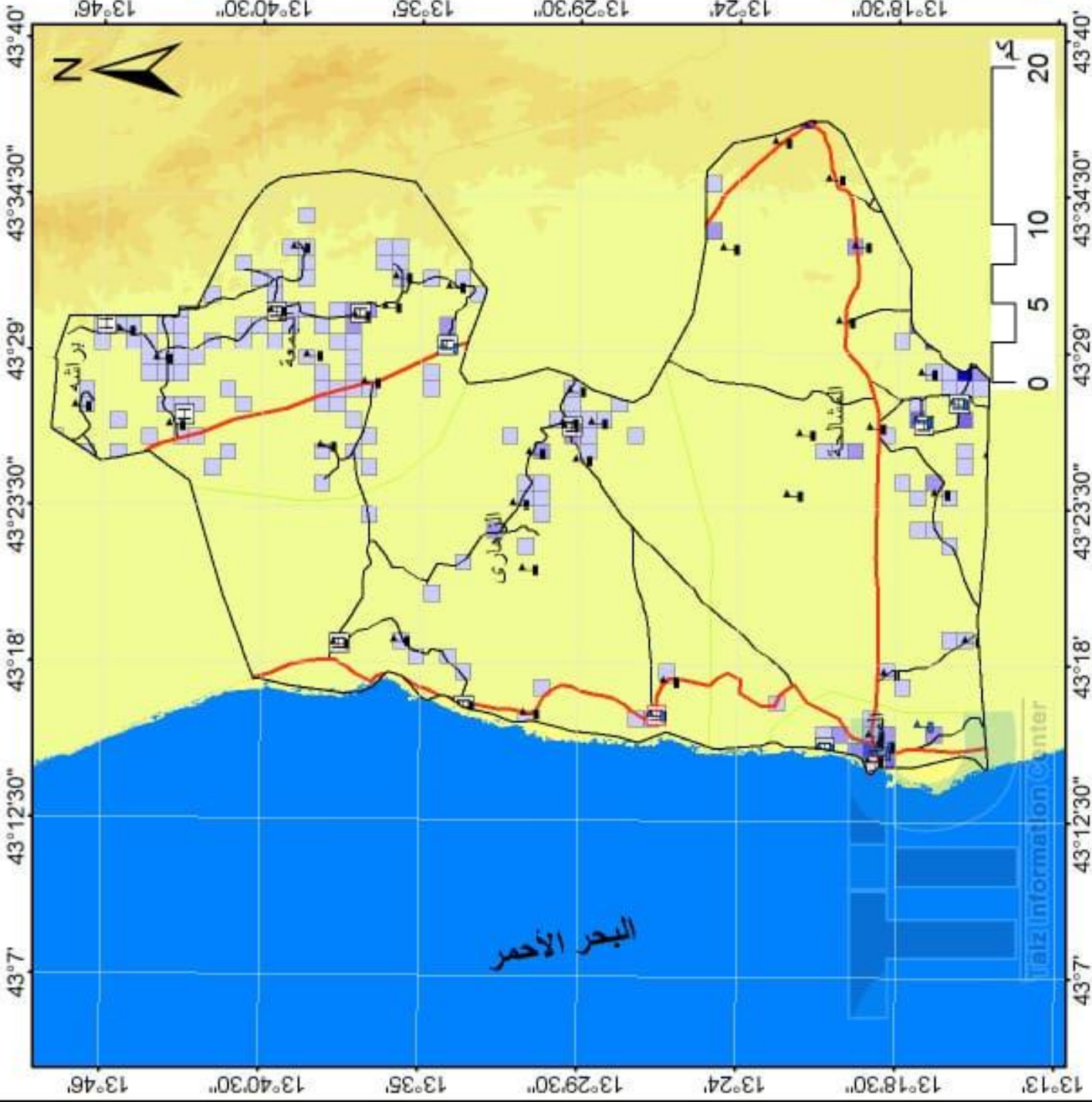

البحر الأحمر

محافظة تفر

الإدارة العامة لمركز المعلومات
الخارطة الرقمية لمديرية المخا



المخا	نوع الطريق	الخدمات الصحية ٢٠١٠
المدارس لعام ٢٠١٠	طرق ترابية	مجمع طبي
أساسي	طرق معبدة	مركز صحي
ثانوي	طرق اسفلتية	مستشفى
أساسي ثانوي	العزل	مستوصف
الخدمات الصحية ٢٠١٠	كثافة السكان / كم مربع ٢٠١٠	وحدة صحية
	٢٠٠٠٠	٥١٥٥٦ - ٢٥٠١
	٥٠٠٠ - ٢٠١	
	١٠٠٠٠ - ٥٠١	
	٢٥٠٠ - ١٠٠١	
	٥١٥٥٦ - ٢٥٠١	



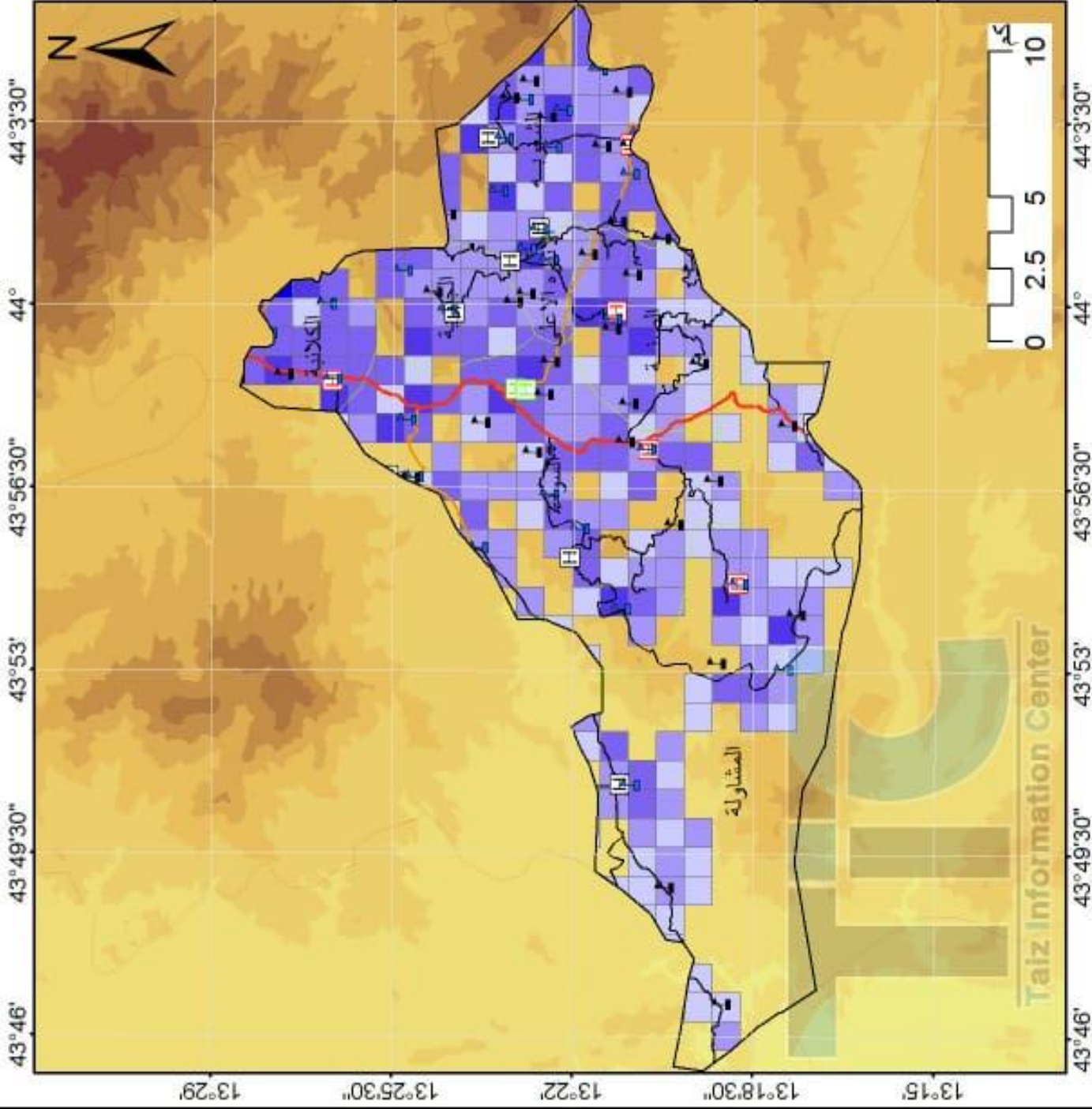
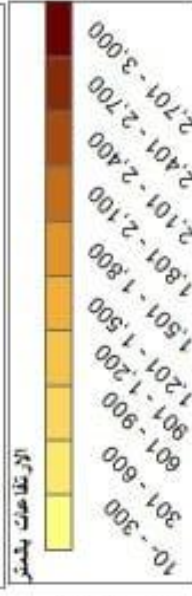
التحولات الديمغرافية

محافظة تعز

الإدارة العامة لمركز المعلومات
الخارطة الرقمية لمديرية المعافر



المعافر	نوع الطريق	كثافة السكان / كم مربع ٢٠١٠	الخدمات الصحية ٢٠١٠
المدارس لعام ٢٠١٠	طرق ترابية	٢٠٠٠٠	مجمع طبي
أساسي	طرق معبدة	٥٠٠ - ٢٠١	مركز صحي
ثانوي	طرق اسفلتية	١٠٠٠ - ٥٠١	مستشفى
أساسي ثانوي	العمل	٢٥٠٠ - ١٠٠١	مستوصف
٢٠١٠		٥١٥٥٦ - ٢٥٠١	وحدة صحية



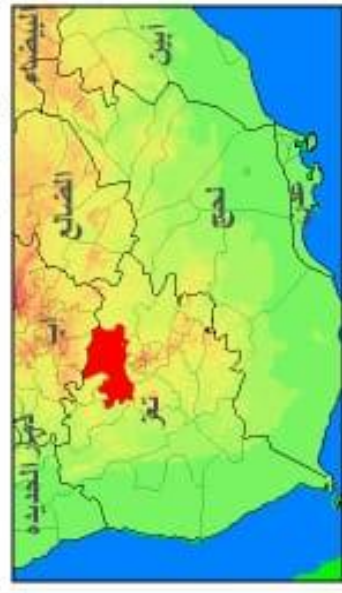
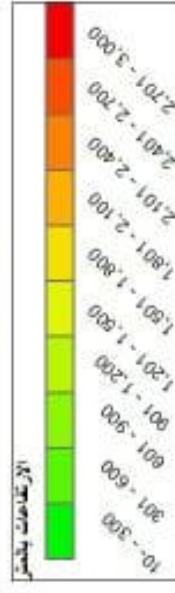
الجمهورية العربية السورية

محافظة تفر

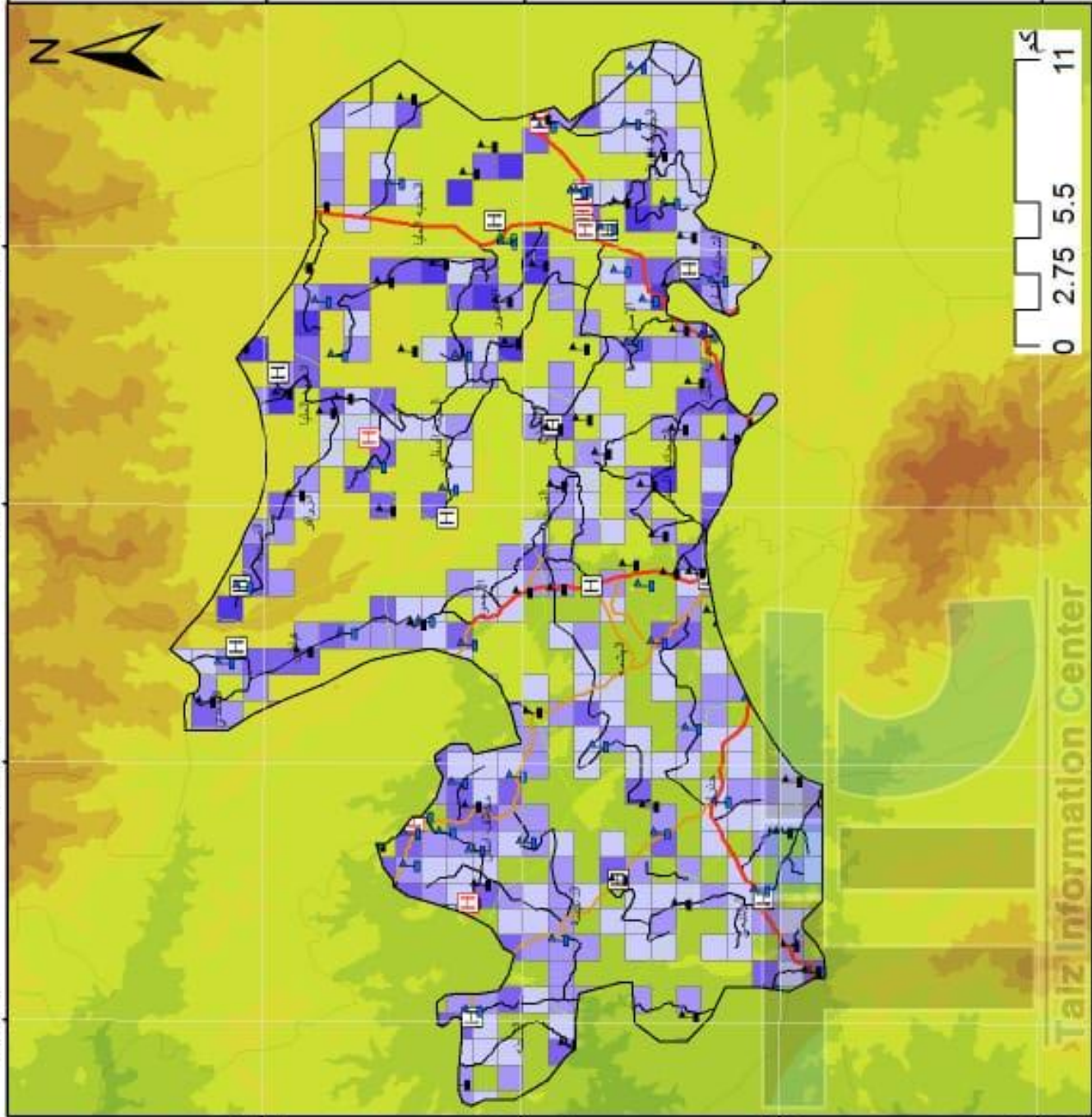
الإدارة العامة لمركز المعلومات
الخارطة الرقمية لمديرية التعزية



التعزية	نوع الطريق	الخدمات الصحية ٢٠١٠
المدارس لعام ٢٠١٠	طرق ترابية	كثافة السكان / كم مربع ٢٠١٠
أساسي	طرق معبدة	٢٠٠٠٠
ثانوي	طرق اسفلتية	٥٠٠ - ٢٠١
أساسي ثانوي	العزل	١٠٠٠ - ٥٠١
مجمع طبي		٢٥٠٠ - ١٠٠١
مركز صحي		٥١٥٥٦ - ٢٥٠١
مستشفى		
مستوصف		
وحدة صحية		



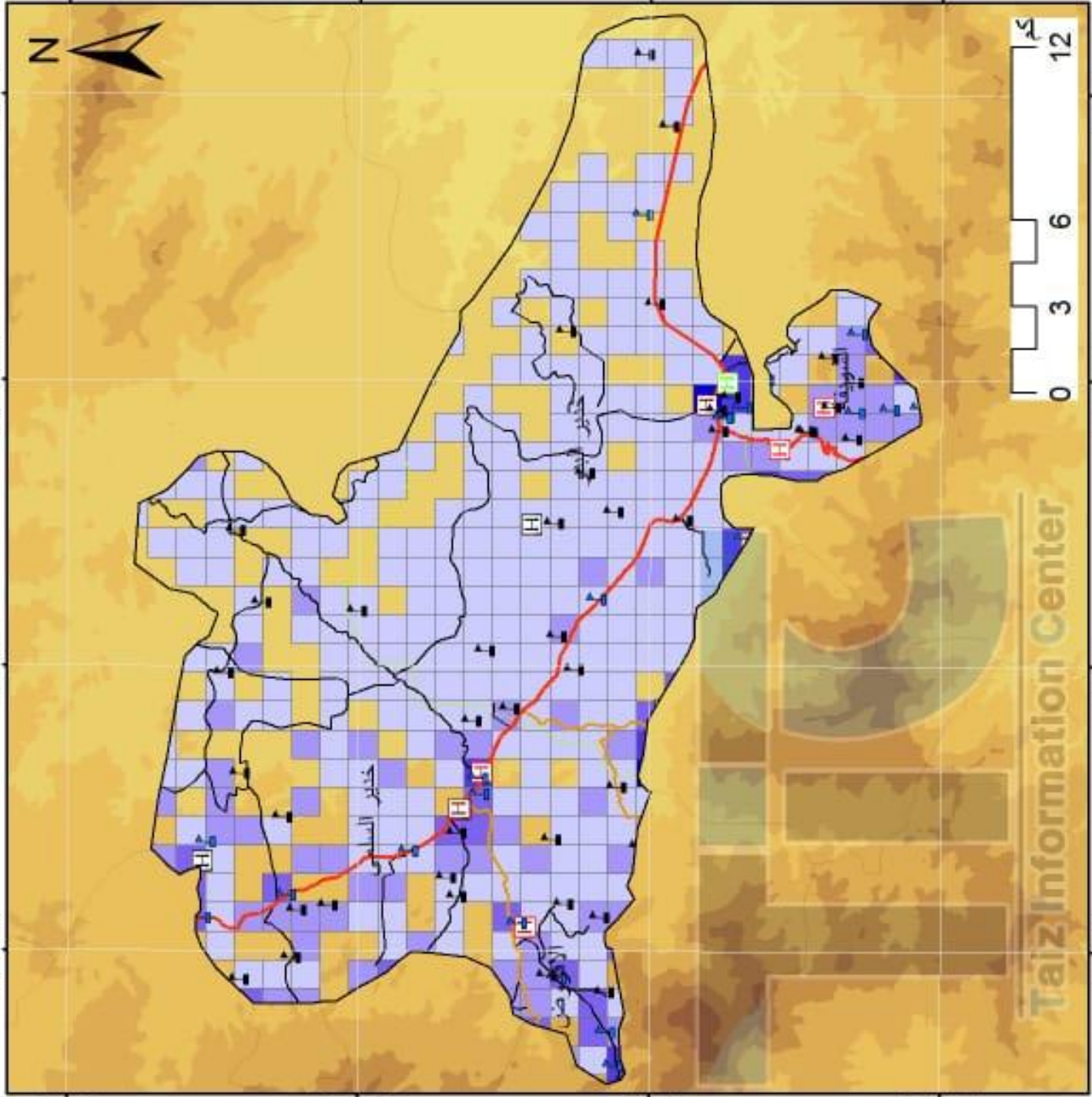
13°29'30" 13°35' 13°40'30" 13°46' 13°51'30"



43°51' 43°56'30" 44°2' 44°7'30"

43°51' 43°56'30" 44°2' 44°7'30"

Tafrez Information Center



13°35'

44°13'

44°18'30"

44°24'

13°35'

13°29'30"

13°24'

13°18'30"


44°7'30"

44°13'

44°18'30"

44°24'

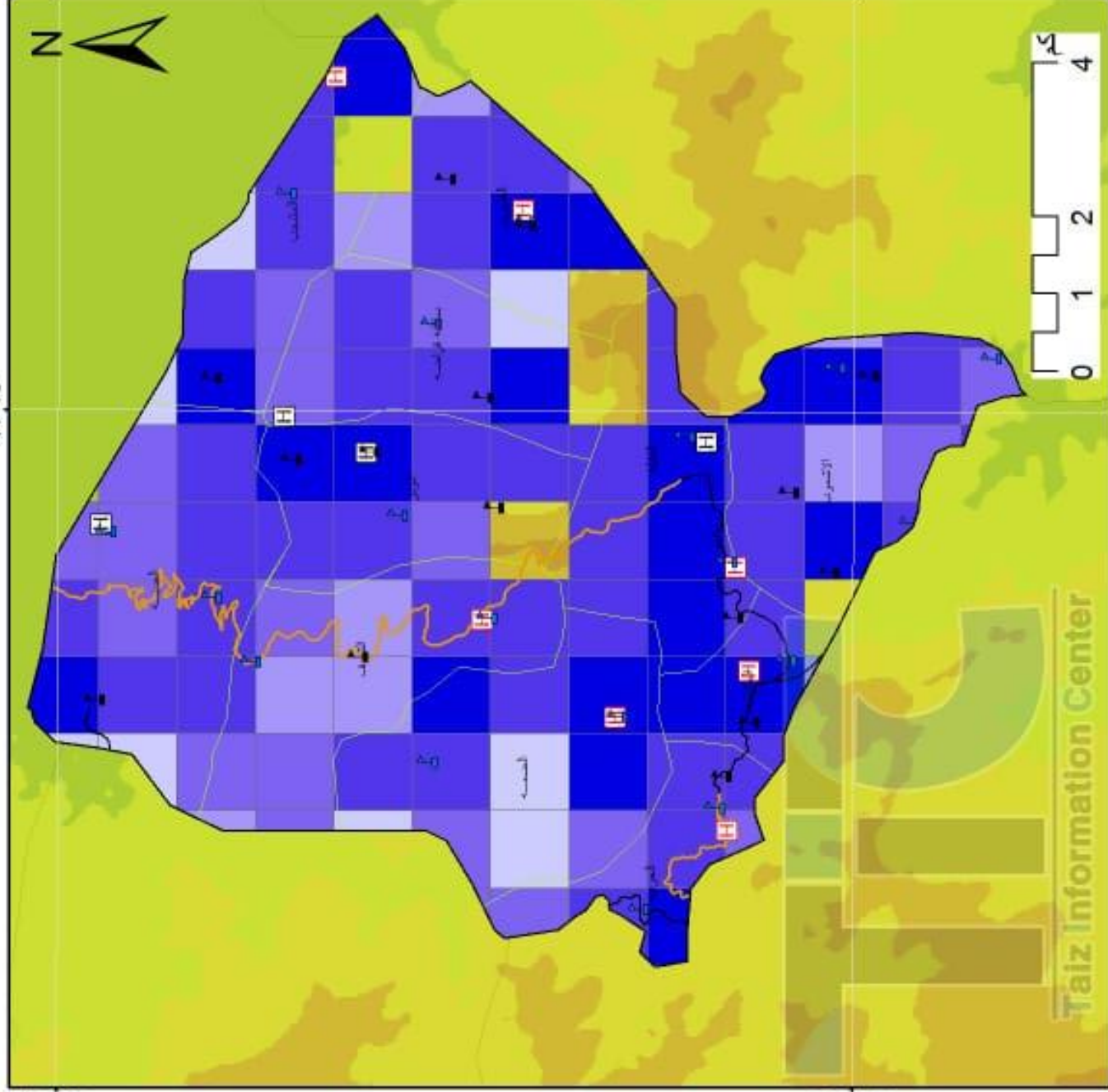
	دمنة خدير		نوع الطريق
	المدارس لعام ٢٠١٠		طرق ترابية
	أساسي		طرق معبدة
	ثانوي		طرق اسفلتية
	أساسي ثانوي		العزل
	الخدمات الصحية ٢٠١٠		كثافة السكان / كم مربع ٢٠١٠
	مجمع طبي		٢٠٠٠٠
	مركز صحي		٥٠٠٠ - ٢٠١
	مستشفى		١٠٠٠ - ٥٠١
	مستوصف		٢٥٠٠ - ١٠٠١
	وحدة صحية		٥١٥٥٦ - ٢٥٠١



التخطيط العمراني

محافظة تعز

الإدارة العامة لمركز المعلومات
الخارطة الرقمية لمديرية الصلو



44°13'

13°24'

13°24'

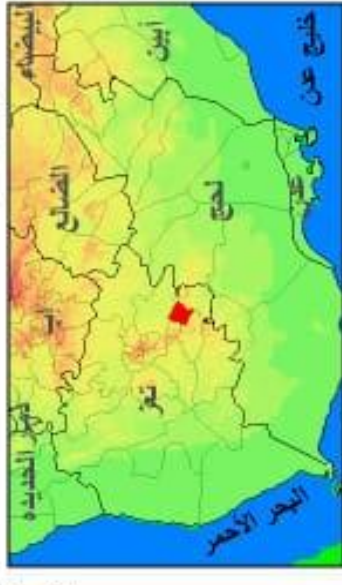
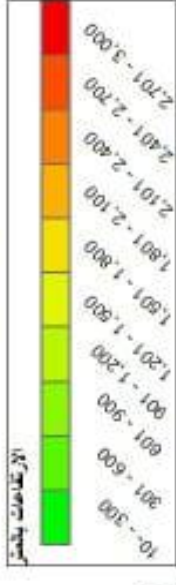
13°18'30"

13°18'30"



Taiz Information Center

نوع الطريق	الصلو
طرق ترابية	المدارس لعام ٢٠١٠
طرق معبدة	أساسي
طرق اسفلتية	ثانوي
الجزل	أساسي ثانوي
٢٠٠٠ - ٢٠٠٠	الخدمات الصحية ٢٠١٠
٥٠٠ - ٥٠١	مجمع شهري
١٠٠٠ - ٥٠١	مركز صحي
٢٥٠٠ - ١٠٠١	مستشفى
٥١٥٥٦ - ٢٥٠١	مستوصف
	وحدة صحية



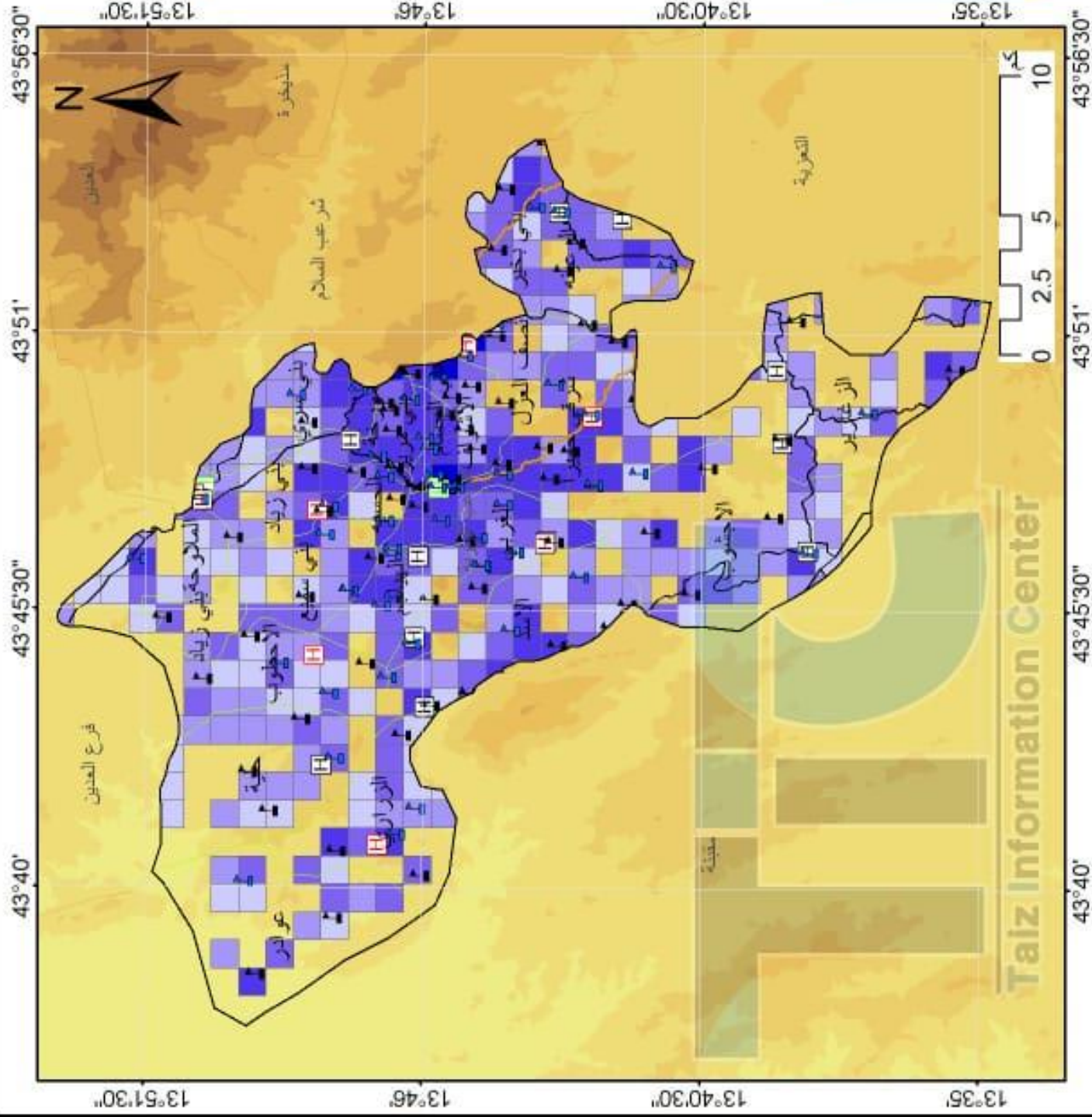
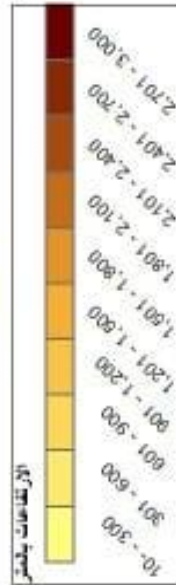
الجمهورية العربية السورية

محافظة تعز

الإدارة العامة لمركز المعلومات
الخارطة الرقمية لمديرية شرب الرونة



نوع الطريق	نوع الرونة
طرق ترابية	المدارس لعام ٢٠١٠
طرق معبدة	أساسي
طرق اسفلتية	ثانوي
العزل	أساسي ثانوي
كثافة السكان / كم مربع ٢٠١٠	الخدمات الصحية ٢٠١٠
٢٠٠٠٠	مجمع طبي
٥٠٠٠ - ٢٠١	مركز صحي
١٠٠٠ - ٥٠١	مستشفى
٢٥٠٠ - ١٠٠١	مستوصف
٥١٥٥٦ - ٢٥٠١	وحدة صحية



Taiz Information Center

الجمهورية العربية السورية

محافظة تعز

الإدارة العامة لمركز المعلومات
الخارطة الرقمية لمديرية المواسط



13°22'

13°18'30"

13°15'

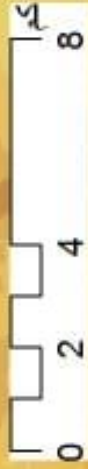
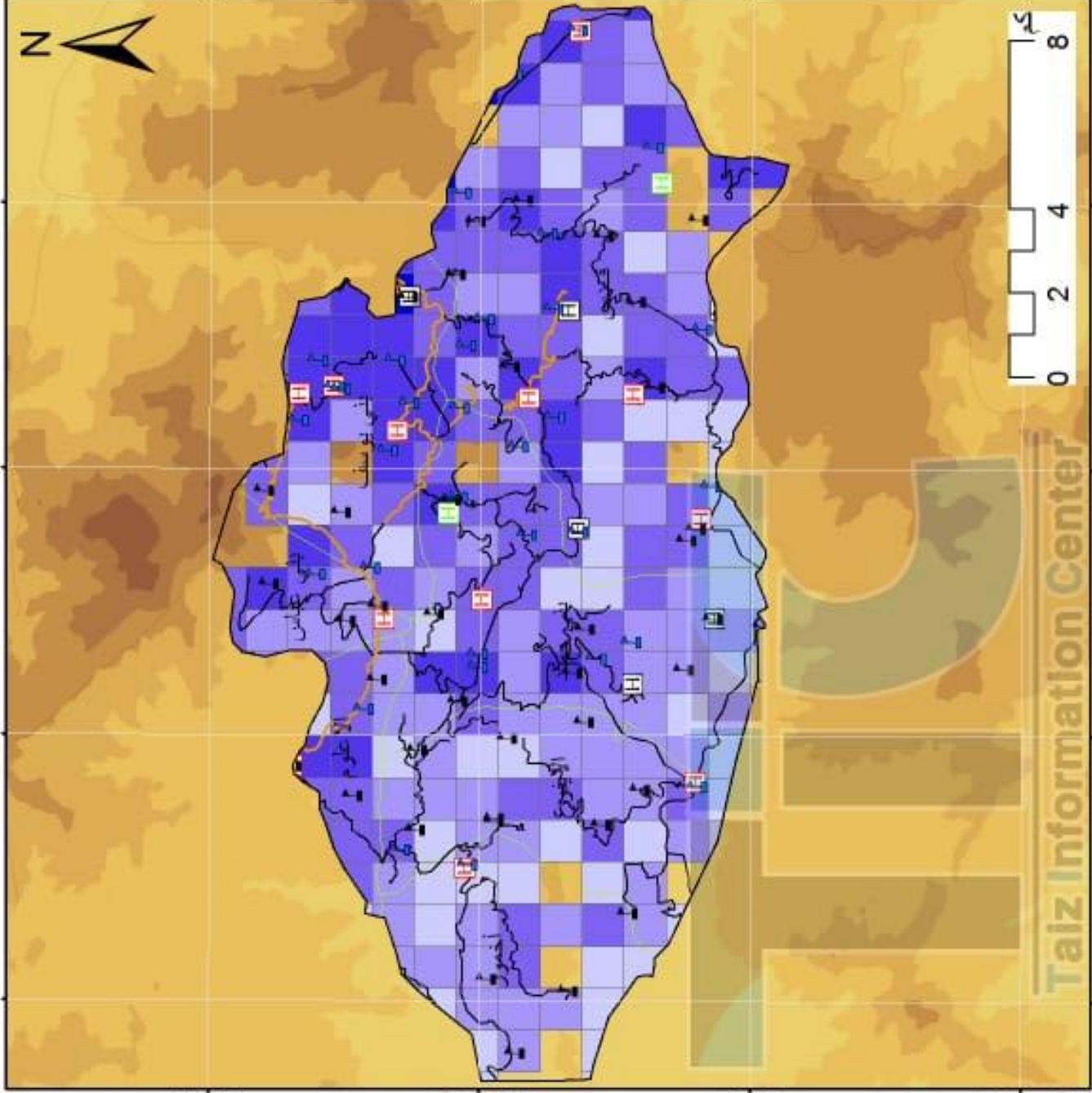
13°11'30"

44°10'30"

44°7'

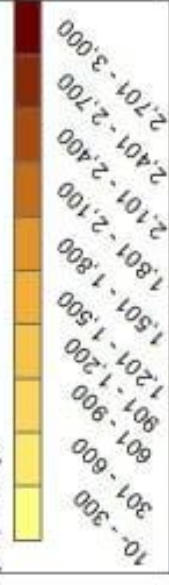
44°3'30"

44°



المواسط	نوع الطريق	الخدمات الصحية ٢٠١٠
المدارس لعام ٢٠١٠	طرق ترابية	مركز صحي
أساسي	طرق معبدة	مستشفى
ثانوي	طرق اسفلتية	مستوصف
أساسي ثانوي	الجزل	وحدة صحية
الخدمات الصحية ٢٠١٠	كثافة السكان / كم مربع ٢٠١٠	
مجمع طبي	٢٠٠-٠	
مركز صحي	٥٠٠-٢٠١	
مستشفى	١٠٠٠-٥٠١	
مستوصف	٢٥٠٠-١٠٠١	
وحدة صحية	٥١٥٥٦-٢٥٠١	

الإرتفاعات بـمتر



13°22'

13°18'30"

13°15'

13°11'30"

44°10'30"

44°7'

44°3'30"

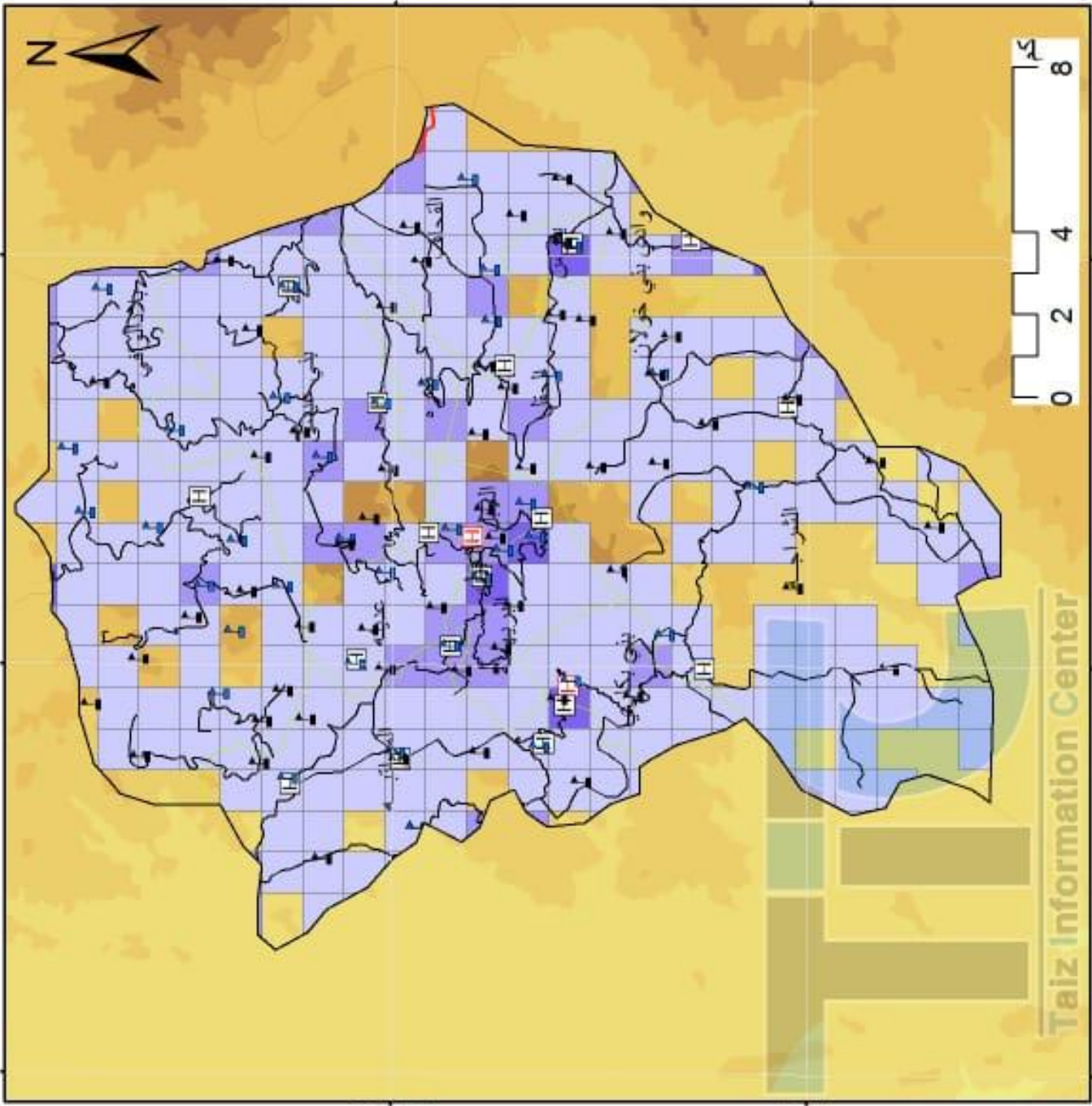
44°

Taiz Information Center

الجمهورية العربية السورية

محافظة تعز

الإدارة العامة لمركز المعلومات
الخارطة الرقمية لمديرية جبل حبشي



43°45'30" 43°51' 43°56'30"

13°29'30" 13°24"

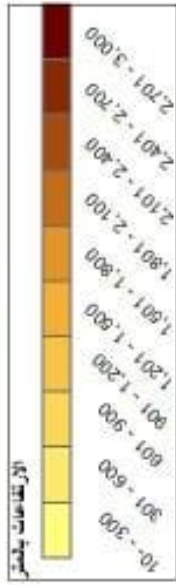
43°45'30"

43°51'

43°56'30"

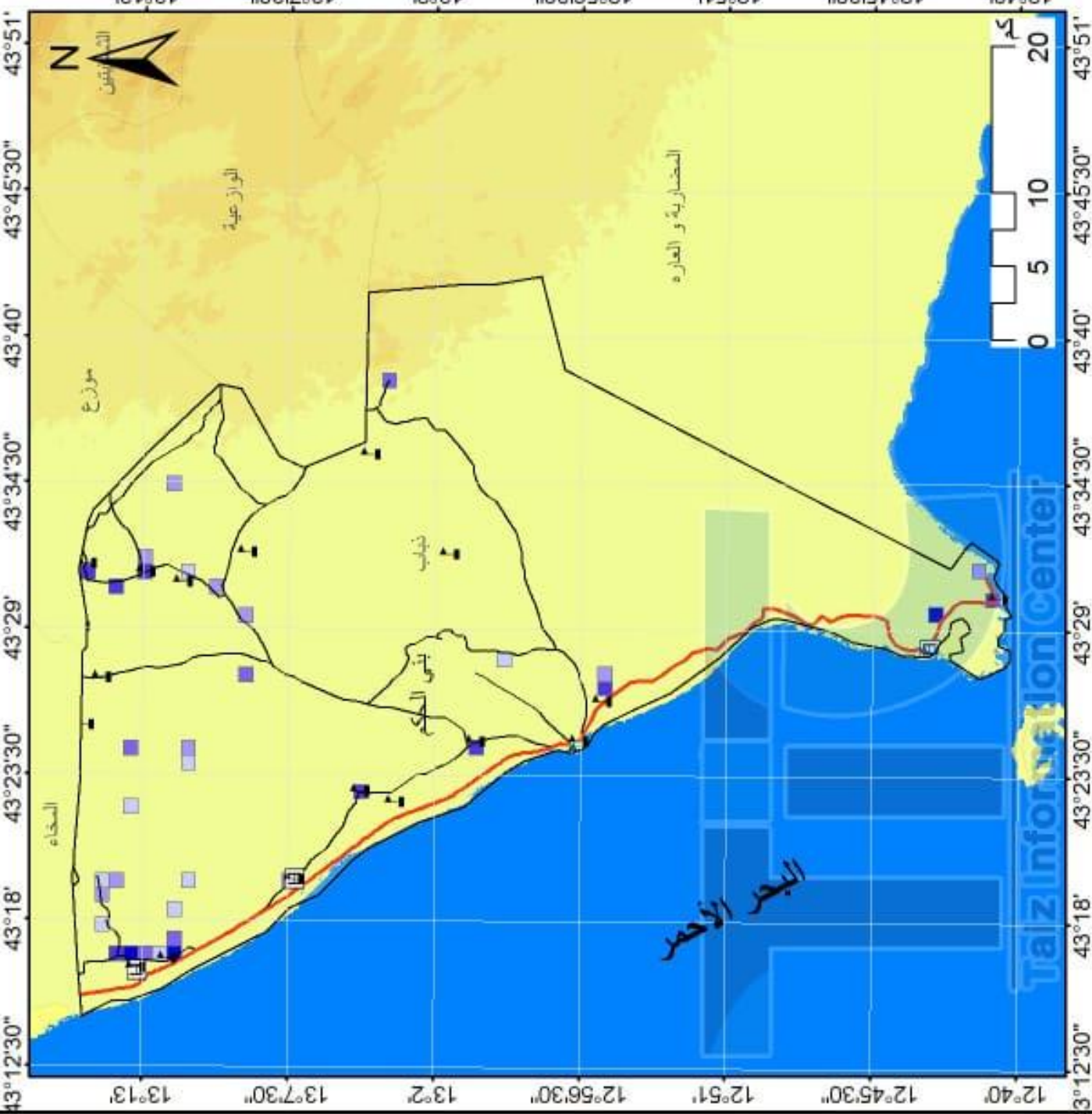



نوع الطريق	جبل حبشي
طرق ترابية	المدارس لعام ٢٠١٠
طرق معبدة	أساسي
طرق اسفلتية	ثانوي
العزل	أساسي ثانوي
كثافة السكان / كم مربع ٢٠١٠	الخدمات الصحية ٢٠١٠
٢٠٠٠٠٠	مجمع طبي
٥٠٠٠٠٠٠	مركز صحي
١٠٠٠٠٠٠٠	مستشفى
٢٥٠٠٠٠٠٠٠	مستوصف
٥١٥٥٦٠٠٠٠٠	وحدة صحية





نوع الطريق	نوع باب
طرق ترابية	المدارس لعام ٢٠١٠
طرق معبدة	أساسي
طرق اسفلتية	ثانوي
الجزل	أساسي ثانوي
كثافة السكان / كم مربع ٢٠١٠	الخدمات الصحية ٢٠١٠
٢٠٠٠٠	مجمع طبي
٥٠٠٠ - ٢٠١	مركز صحي
١٠٠٠ - ٥٠١	مستشفى
٢٥٠٠ - ١٠٠١	مستوصف
٥١٥٥٦ - ٢٥٠١	وحدة صحية



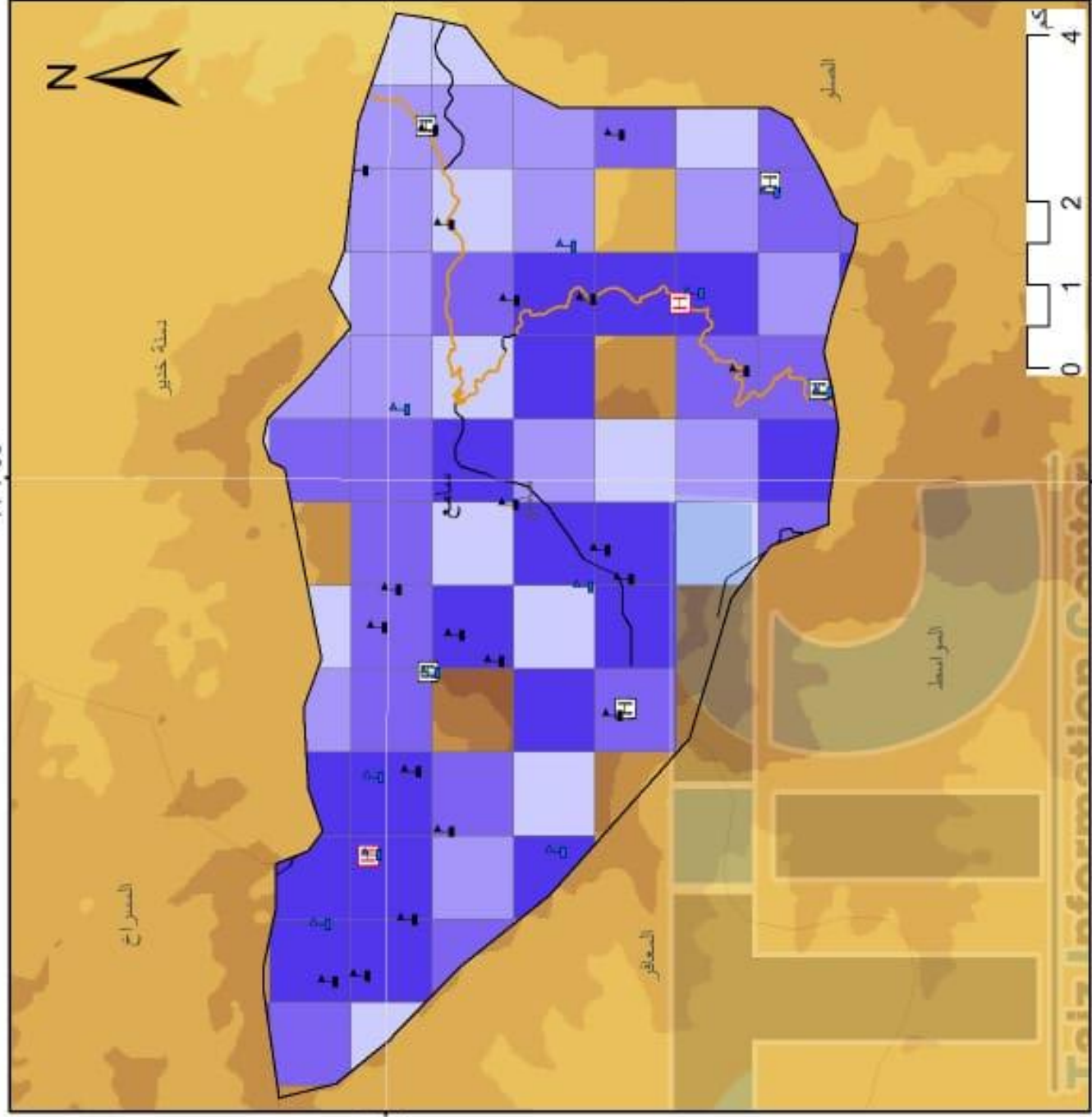
البحر الأحمر

Taiz Information Center


البحر الأحمر

محافظة تيز

الإدارة العامة لمركز المعلومات
الخارطة الرقمية لمديرية سامع



نوع الطريق	المدارس لعام ٢٠١٠
طرق ترابية	سماح
طرق معبدة	أساسي
طرق إسفلتية	ثانوي
العزل	أساسي ثانوي
كثافة السكان / كم مربع ٢٠١٠	الخدمات الصحية ٢٠١٠
٢٠٠٠٠٠	مجمع طبي
٥٠٠٠ - ٢٠١	مركز صحي
١٠٠٠ - ٥٠١	مستشفى
٢٥٠٠ - ١٠٠١	مستوصف
٥١٥٥٦ - ٢٥٠١	وحدة صحية



الجمهورية العربية السورية

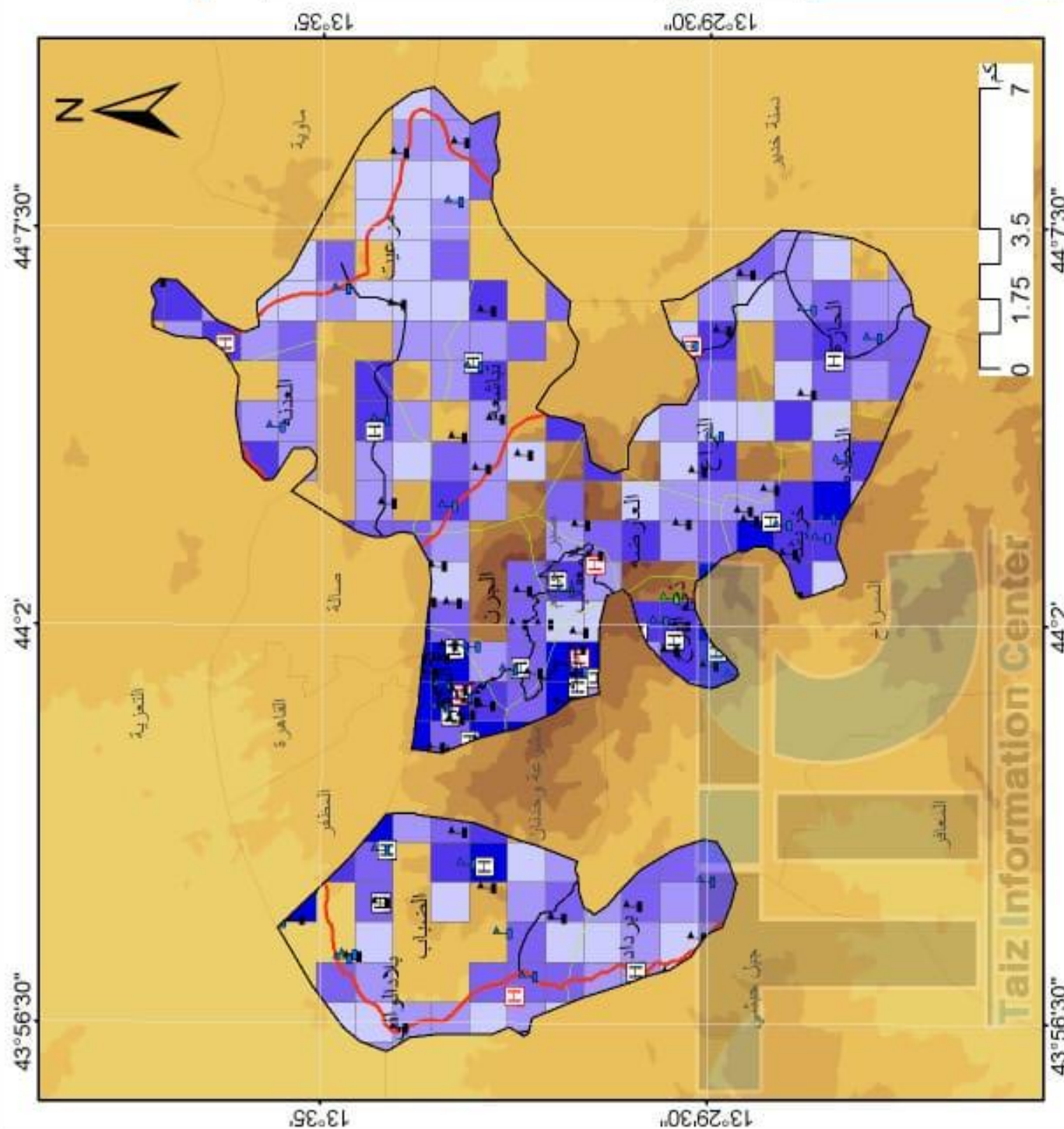
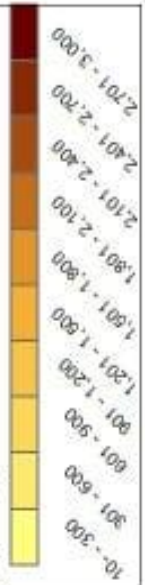
محافظة تعز

الإدارة العامة لمركز المعلومات
الخارطة الرقمية لمديرية لصير الموائد



توصيف الترميز	نوع الترميز	صير الموائد
طرق ترابية	خط	المدارس لعام ٢٠١٠
طرق معبدة	خط	أساسي
طرق اسفلتية	خط	ثانوي
الغول	خط	أساسي ثانوي
كثافة السكان / كم مربع ٢٠١٠	مربع	الخدمات الصحية ٢٠١٠
٢٠٠٠٠	مربع	مجمع طبي
٥٠٠٠ - ٢٠١	مربع	مركز صحي
١٠٠٠ - ٥٠١	مربع	مستشفى
٢٥٠٠ - ١٠٠١	مربع	مستوصف
٥١٥٥٦ - ٢٥٠١	مربع	وحدة صحية

الارتفاعات بالمتر



Taiz Information Center

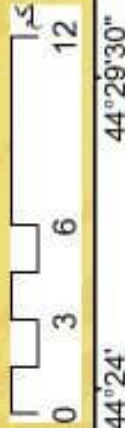
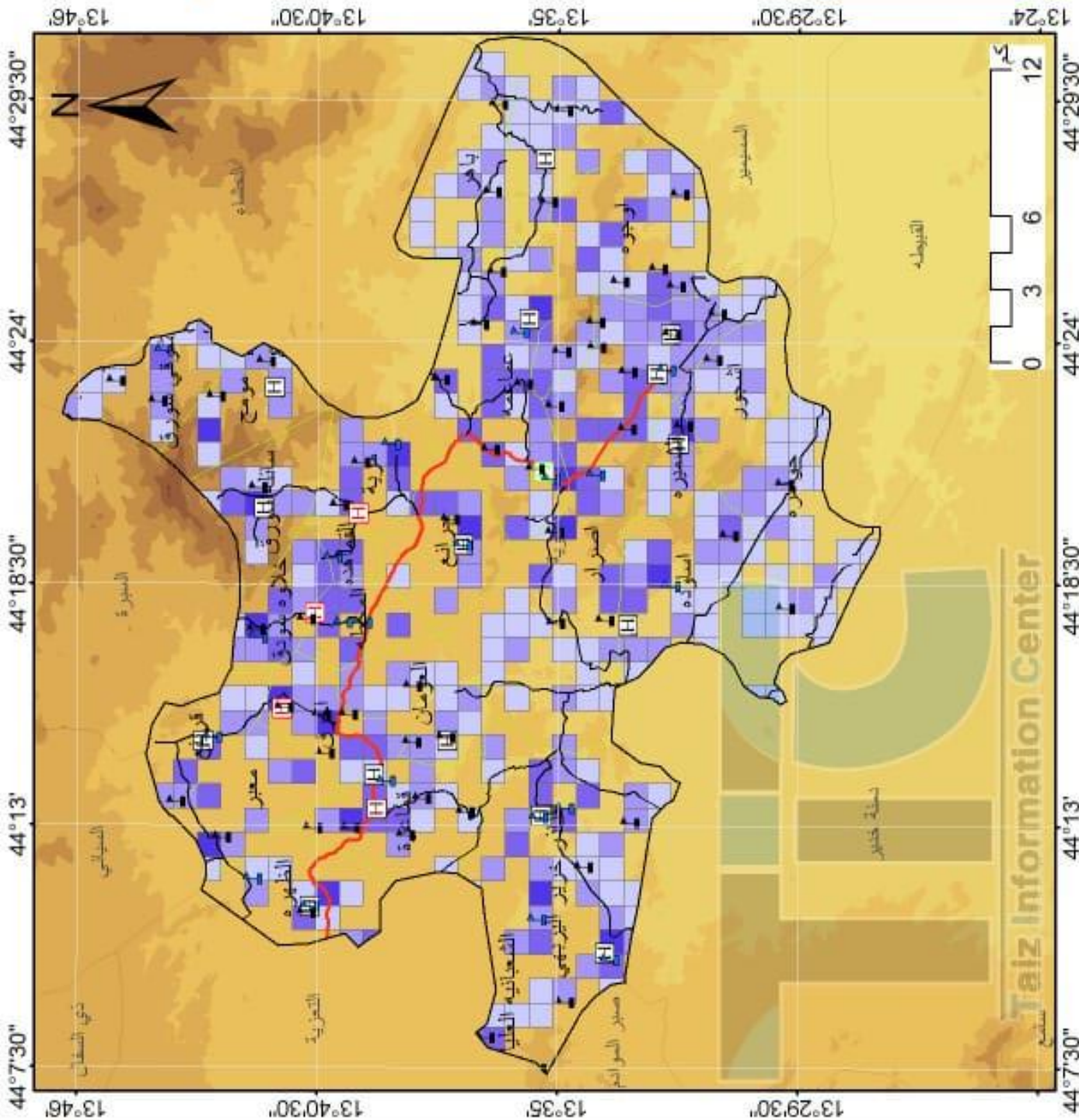
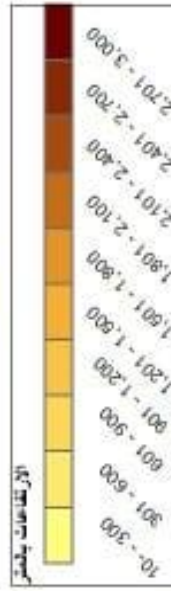
الحدود الإدارية

محافظة تعز

الإدارة العامة لمركز المعلومات
الخارطة الرقمية لمديرية ماوية

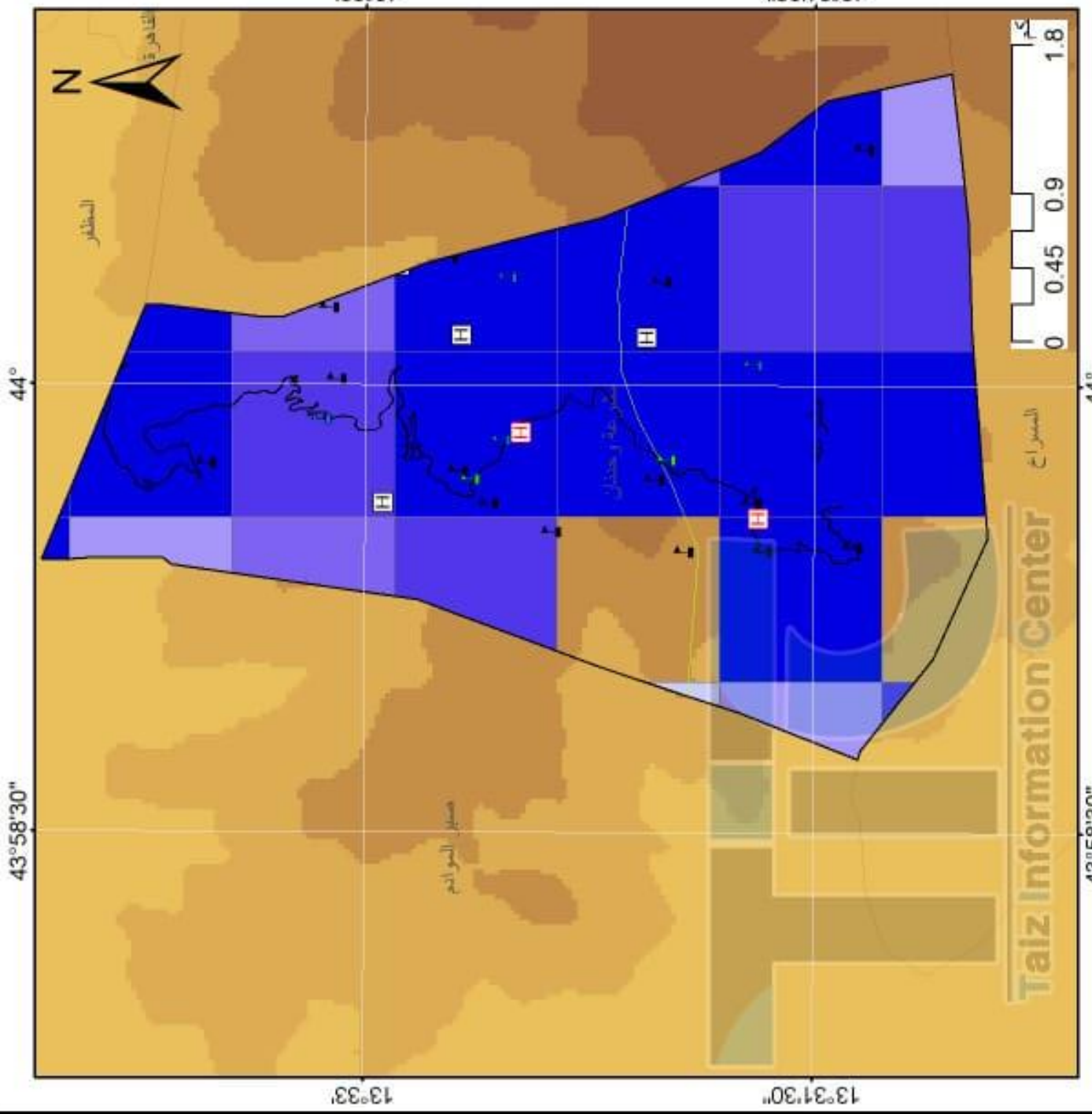



مئوية	نوع الطريق	الخدمات الصحية ٢٠١٠
المدارس لعام ٢٠١٠	طرق ترابية	مجمع طبي
أساسي	طرق معبدة	مركز صحي
ثانوي	طرق إسفلتية	مستشفى
أساسي ثانوي	العزل	مستوصف
كثافة السكان / كم مربع ٢٠١٠	٢٠٠٠٠	وحدة صحية
	٥٠٠ - ٢٠١	
	١٠٠٠ - ٥٠١	
	٢٥٠٠ - ١٠٠١	
	٥١٥٥٦ - ٢٥٠١	



Taiz Information Center


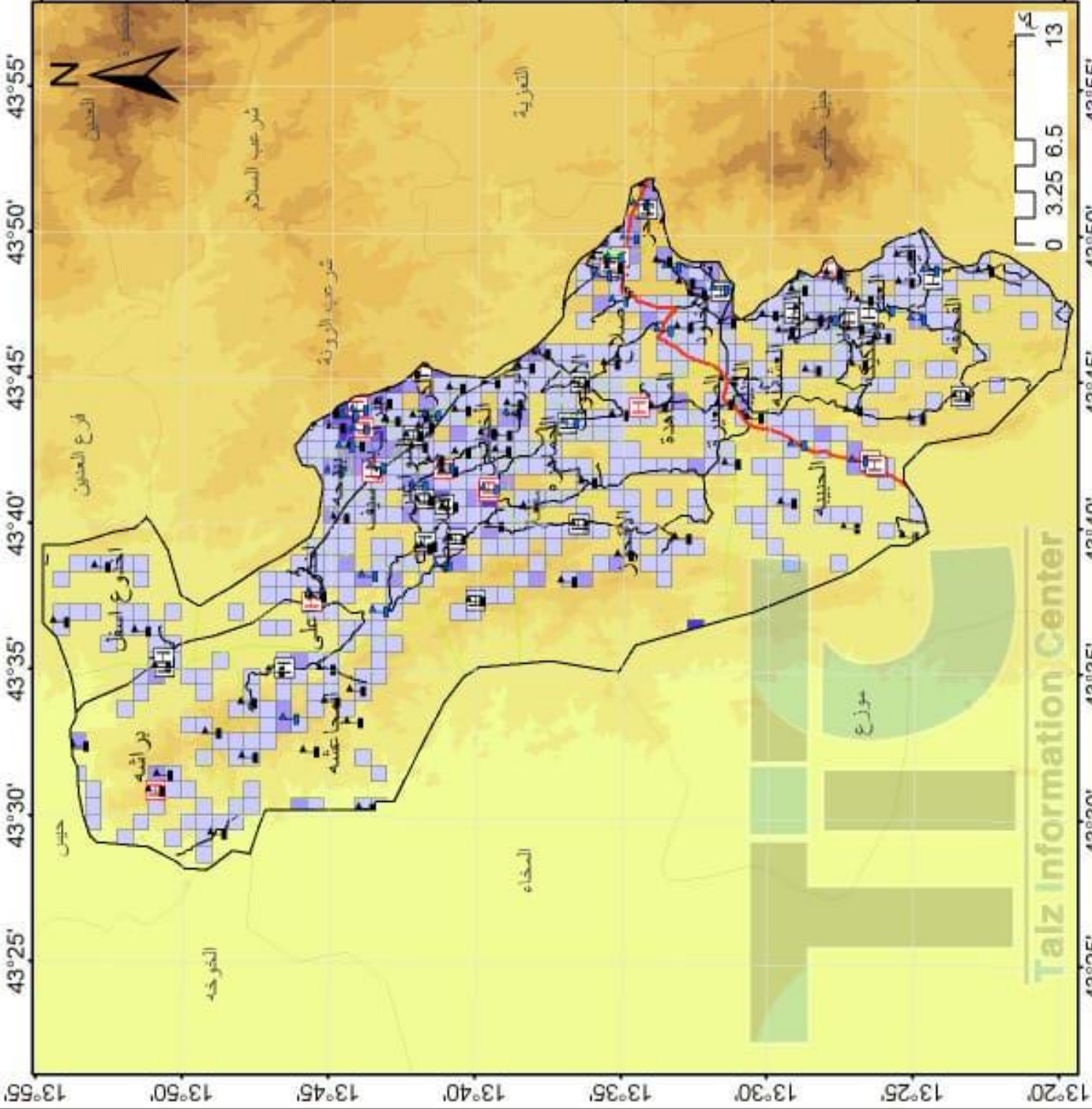


مشرعة وحدنان نوع الطريق	
طريق ترابية	طريق ترابي
طريق معبدة	طريق اصلي
طريق اسفلتية	طريق ثانوي
البحر	اصلي ثانوي
كثافة السكان / كم مربع ٢٠١٠	الخدمات الصحية ٢٠١٠
٢٠٠ - ٠	مجمع طبي
٥٠٠ - ٢٠١	مركز صحي
١٠٠٠ - ٥٠١	مستشفى
٢٥٠٠ - ١٠٠١	مستوصف
٥١٥٥٦ - ٢٥٠١	وحدة صحية



الجمهورية العربية السورية

محافظة تدمر

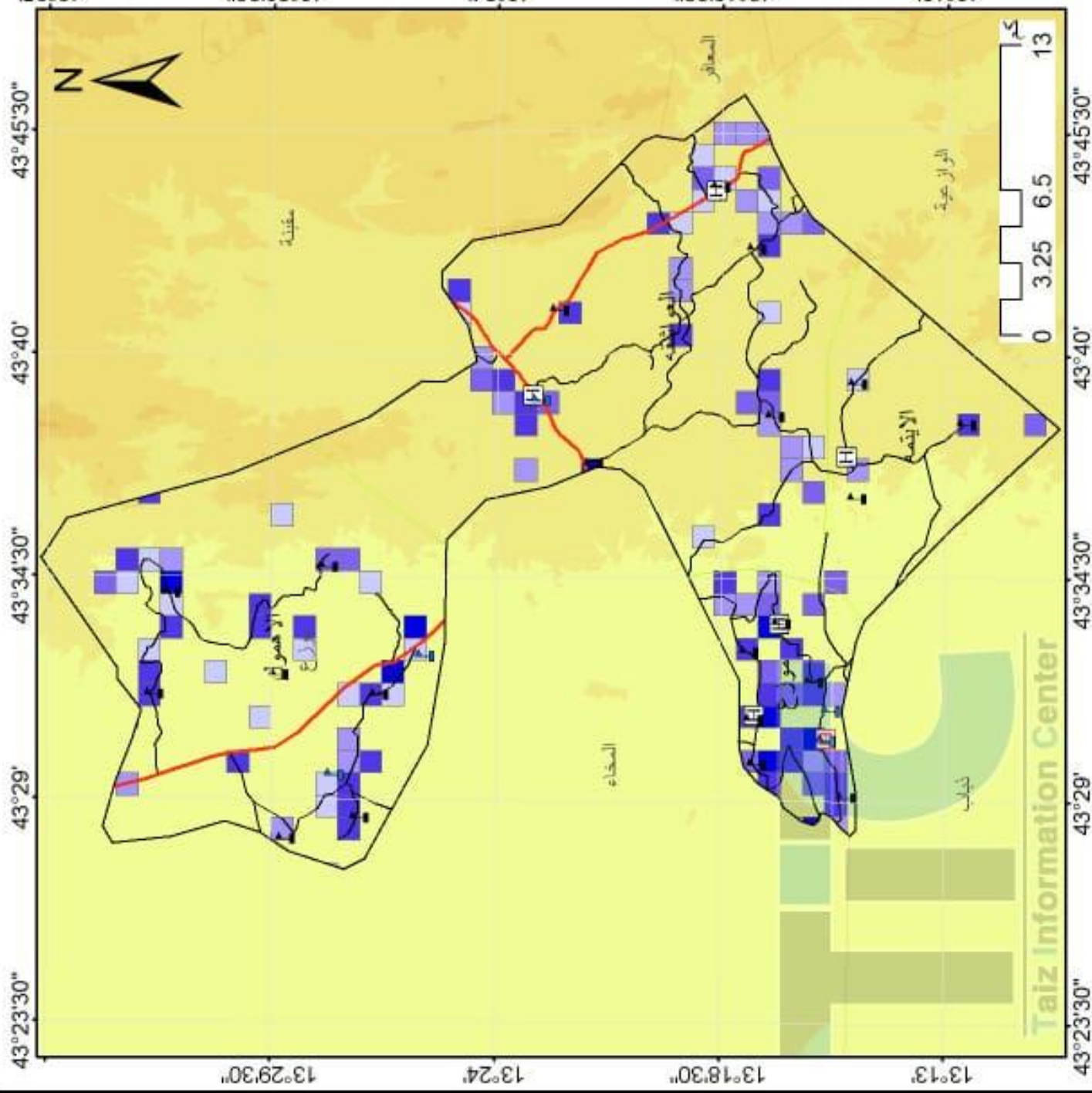


الإدارة العامة لمركز المعلومات
الخارطة الرقمية لمديرية مقبنة



الجمهورية العربية السورية

محافظة تعز

الإدارة العامة لمركز المعلومات
الخارطة الرقمية لمديرية موزع



Taiz Information Center

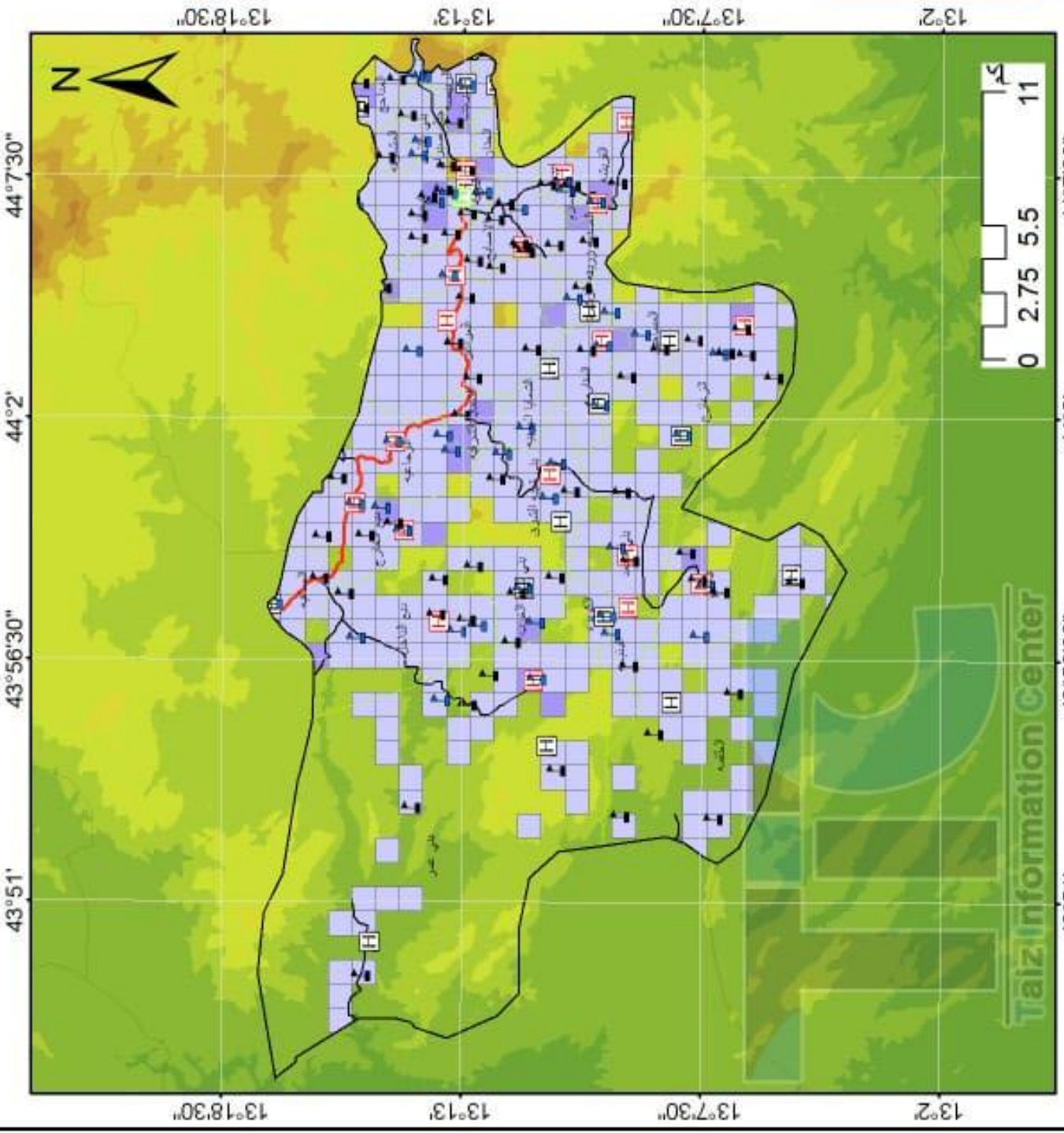
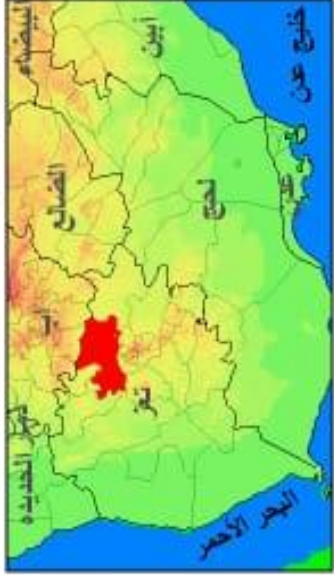

الجمهورية العربية السورية

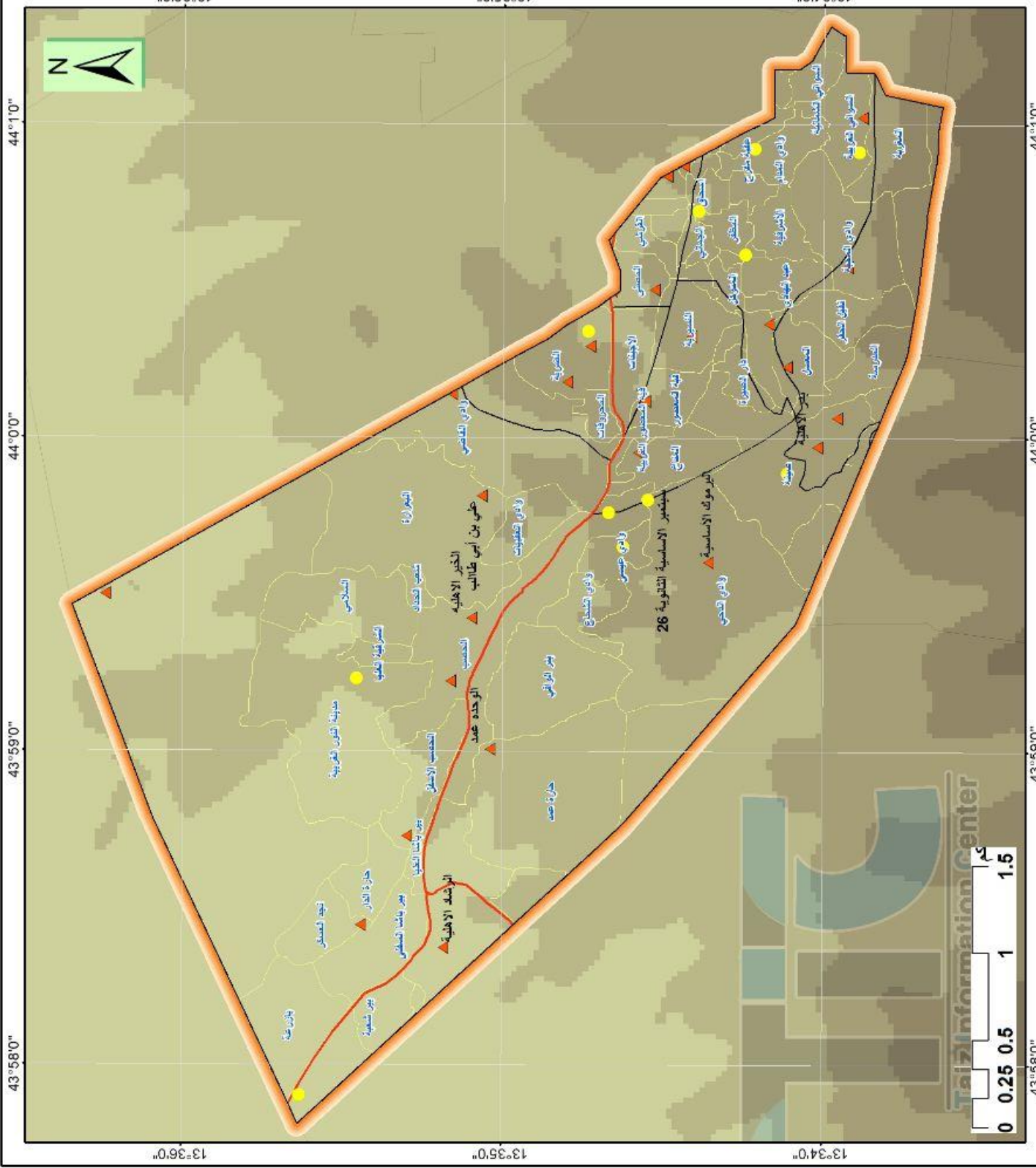
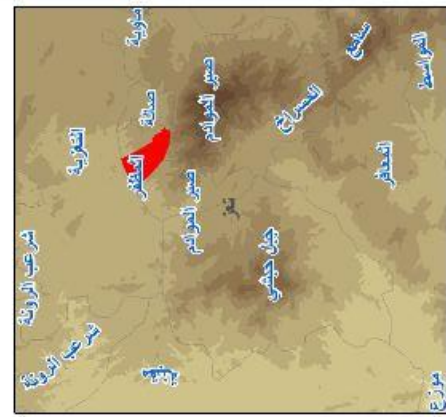
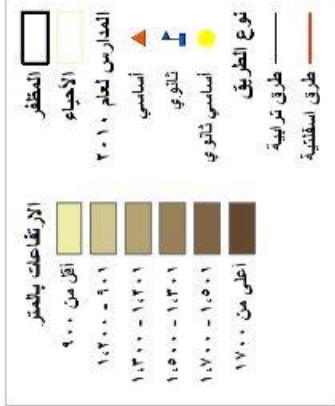
محافظة تفر

الإدارة العامة لمركز المعلومات
الخارطة الرقمية لمديرية الشمايتين



نوع الطريق	السماتين
طرق ترابية	المدارس لعام ٢٠١٠
طرق معبدة	أساسي
طرق اسفلتية	ثانوي
الجزل	أساسي ثانوي
٢٠٠٠٠	الخدمات الصحية ٢٠١٠
٥٠٠ - ٢٠١	مجمع طبي
١٠٠٠ - ٥٠١	مركز صحي
٢٥٠٠ - ١٠٠١	مستشفى
٥١٥٥٦ - ٢٥٠١	مستوصف
	وحدة صحية





فريق الإعداد

الفريق الميداني

1- مختار لطف 2- عبد الحميد الشرعبي

3- ابراهيم العزاني 4- لينا عبدالسلام

تصميم

1- داود محمد البريهي 2- عماد العبسي

إشراف ومراجعة

مدير عام فرع الجهاز المركزي- تعز

أ/خالد علوان الاصبحي

الفهرس INDEX

الفصول	الصفحة Page		الفصول	م
	إلى إلى	من from		
CHAPTER(1) :- ENVIRONMENT	22	1	الفصل الأول :- البيئة	1
CHAPTER(2):- POPULATION	30	23	الفصل الثاني :- السكان	2
CHAPTER(3):- VITAL STATISTICS	37	31	الفصل الثالث :- الإحصاءات الحيوية	3
CHAPTER(4):- LABOUR FORCE	57	38	الفصل الرابع :- القوى العاملة	4
CHAPTER(5):-TRANSPORT & TRAVEL	80	58	الفصل الخامس :- النقل والسفر	5
CHAPTER(6):- INDUSTRY AND ENERGY INDUSTRY AND ENER	86	81	الفصل السادس :- الصناعة والطاقة	6
CHAPTER(7):- CONSTRATION , BUILDING AND HOUSING	91	87	الفصل السابع :- الإسكان والتشييد والبناء	7
CHAPTER(8):- AGRICULTURE	98	92	الفصل الثامن :- الزراعة	8
CHAPTER(9):- COMMUNICATION & INFORMATION	109	99	الفصل التاسع :- الإتصالات وتقنية المعلومات	9
CHAPTER(10):- PRICE AND INDICES	120	110	الفصل العاشر :- الأسعار والأرقام القياسية	10
CHAPTER(11):- FINANCE AND BANKING	162	121	الفصل الحادي عشر :- المالية والبنوك	11
CHAPTER(12):- EDUCATION	189	163	الفصل الثاني عشر :- التعليم	12
CHAPTER(13):- HEALTH	206	190	الفصل الثالث عشر :- الصحة	13
CHAPTER(14):- TOURISM & CULTURE AND INFORMATION	214	207	الفصل الرابع عشر :- السياحة والثقافة والإعلام	14
CHAPTER(15):-SECURITY AND JUSTICE	225	215	الفصل الخامس عشر :- الأمن والعدالة	15
CHAPTER(16):- SOCIAL WELFARE AND YOUTH	235	226	الفصل السادس عشر :- الرعاية الاجتماعية والشباب	16
CHAPTER(17):-	247	236	الفصل السابع عشر :- التجارة الداخلية	17
CHAPTER(18):- Foreign Trade	256	248	الفصل الثامن عشر :- التجارة الخارجية	18



البيئة

Environment



Chapter

الفصل

البيئة
Environment

Index الفهرس

Table	رقم الجدول	عنوان الجدول
	No. of Table	
Number of Subscribers and fo Sanitation Services (Sewerage) in Public Corporation of Water & Sanitation at taiz.city for 2021	1	عدد المشتركين في خدمات الصرف الصحي (المجاري) في المؤسسة العامة للمياه والصرف الصحي في محافظة تعز خلال العام 2021 م
Number of Subscribers of Commulate (Water) in Public Corporation of Water & Sanitation in taiz.city for 2021	2	عدد المشتركين في توصيلات (المياه) في المؤسسة العامة للمياه والصرف الصحي في محافظة تعز خلال العام 2021 م
Estimation of solid gabrage quantity and Summulty (ton) at taiz.city by Month for 2021	3	تقديرات كمية المخلفات الصلبة والمجمعة (بالطن) في محافظة تعز بحسب الأشهر خلال العام 2021م
Number of official gabrbage spots by found by Managements of taiz.city for 2021	4	عدد مقالب القمامة الرسمية بحسب تواجدها في مديريات محافظة تعز خلال العام 2021م
Estimation of solid gabrage quantity (ton) travely by Managements at taiz.city for 2021	5	تقديرات كمية المخلفات الصلبة (بالطن) المرحلة حسب مديريات محافظة تعز خلال العام 2021م
Estimation of Summulty gabrage quantity and travely (ton) at taiz.city by type for 2021	6	تقديرات كمية المخلفات المجمعة والمرحلة (بالطن) في محافظة تعز حسب النوع خلال العام 2021م
	7	- كمية المياه الجوفية والسطحية والمياه المتجددة والمستهلكة بالمليون مترمكعب في اعالي وديان رسيان (الحقول المغذية لمدينة تعز) - كمية المياه المستهلكة بالمليون مترمكعب في اعالي وادي رسيان (الحقول المغذية لمدينة تعز)
	8	عدد الآبار المرخصة والعيون موزعة بحسب مديريات محافظة تعز للعام 2021م
	9	عدد الآبار الحكومية والأهلية موزعة حسب مديريات محافظة تعز خلال العام 2021م
	10	تنفيذ مشروع برنامج مراقبة نوعية المياه (WQT) تعزز دعم منظمة الصحة العالمية (المرحلة الاولى والثانية) المصادر المائية التي تم استهدافها خلال العام 2021م
	11	تقييم المخاطر ودرجة المخاطرة للمصادر المائية
	12	نتائج تحليل العينات المائية (الفيزيائية والكيميائية والبيولوجية
	13	مصادر التلوث المحتملة (المكونات المحتمل ان تكون مصدر التلوث، نوع التلوث البيئي المحتمل في المنطقة
	14	تنفيذ مشروع برنامج مراقبة نوعية المياه (WQM) تعزز بدعم من منظمة اليونيسف UNICEF (المرحلة الاولى والثانية) المصادر المائية وعدد المستفيدين
	15	نتائج تحليل العينات المائية (الفيزيائية والكيميائية والبيولوجية)

عدد المشتركين في خدمات الصرف الصحي (المجاري) في المؤسسة العامة للمياه والصرف الصحي في محافظة تعز خلال العام 2021 م

Number of Subscribers and of Sanitation Services (Sewerage) in Public Corporation of Water & Sanitation in taiz.city for 2021

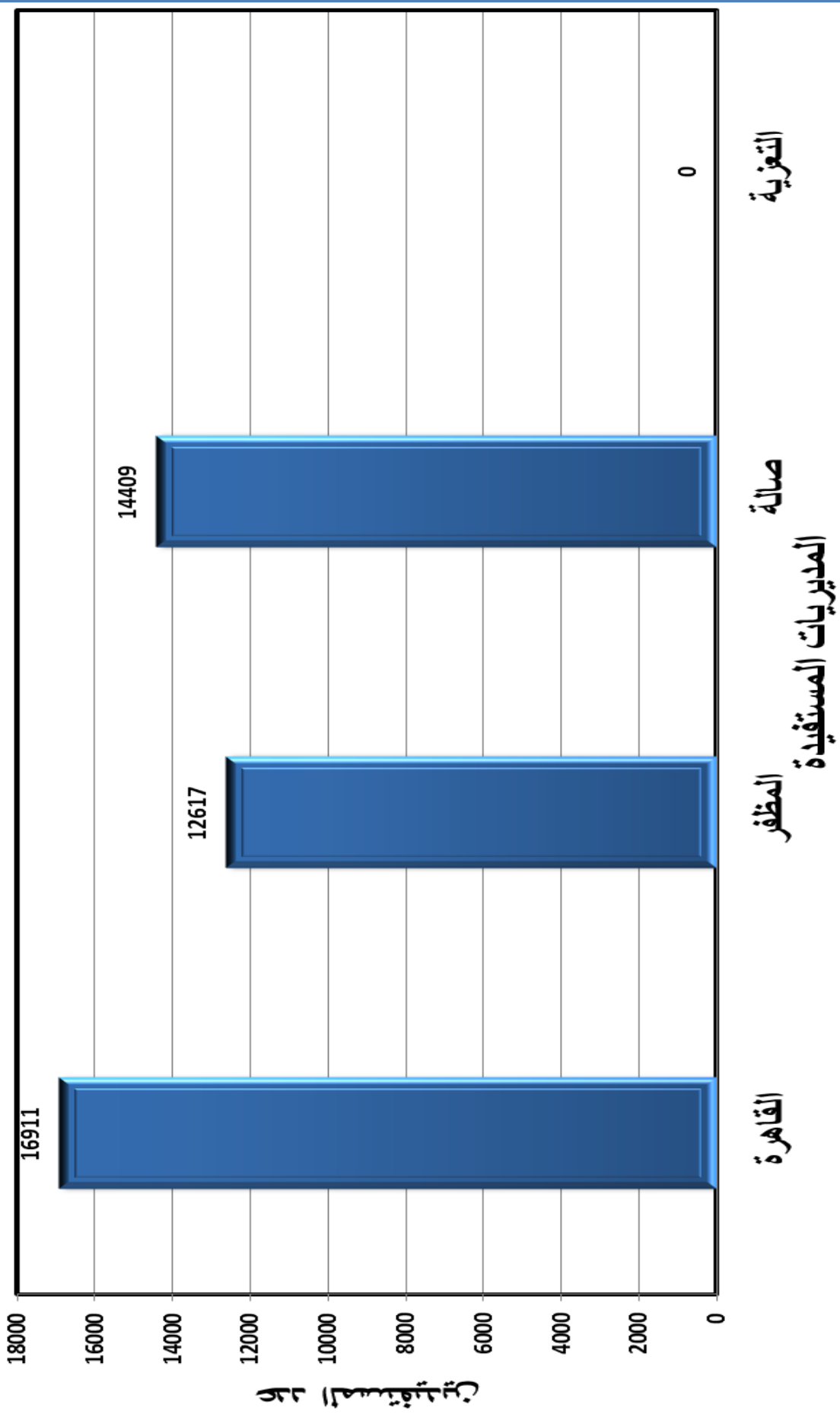
جدول رقم (1)

Management	الإجمالي Total	NO. of subscribers					عدد المشتركين House.	المديرية
		Mosque.	Foreign.	أجنبي Trading.	صناعي Industrial.	حكومي Gov.		
Al Qahirah	16911	-	-	1058	-	18	15835	القاهرة
Al Mudhaffar	12617	-	-	970	-	6	11641	المظفر
Salh	14409	-	-	749	-	6	13654	صالة
At Ta'ziyah	-	-	-	-	-	-	-	التغرية
Total	43937	-	-	2777	-	30	41130	الإجمالي

Source : Public Corporation of Water & Sanitation-Taiz

المصدر : المؤسسة العامة للمياه والصرف الصحي - تعز

شكل رقم (1) يبين توزيع المشتركين في خدمات الصرف الصحي في مدينة تغز خلال العام 2021 م



عدد المشتركين في توصيلات (المياه) في المؤسسة العامة للمياه والصرف الصحي في محافظة تعز خلال العام 2021 م

Number of Subscribers of Commulate (Water) in Public Corporation of Water & Sanitation in taiz.city for 2021

جدول رقم (2)

Management	الإجمالي Total	NO. of subscribers					عدد المشتركين			المديرية
		Mosque.	Foreign.	أجنبي تجاري Trading.	صناعي Industrial.	نشطة حكومية Gov.	منزلي House.			
Al Qahirah	17672	-	-	1062	-	18	16592	القاهرة		
Al Mudhaffar	16947	-	-	114	-	16	16817	المظفر		
Salh	15308	-	-	777	-	7	14524	صلاة		
At Ta'ziyah	-	-	-	-	-	-	-	التعزية		
Total	49927	-	-	1953	-	41	47933	الإجمالي		

Source : Public Corporation of Water & Sanitation-Taiz
المصدر : المؤسسة العامة للمياه والصرف الصحي - تعز

تقديرات كمية المخلفات الصلبة والمجمعة (بالطن) في محافظة تعز بحسب الأشهر خلال العام 2021م
Estimation of solid garbage quantity and Summulty (ton) at taiz.city by Months for 2021

Table No. (3)

جدول رقم (3)

Item	تقديرات كمية المخلفات المجمعة (بالطن) Estimation of solid Summulty quantity (ton)	تقديرات كمية المخلفات الصلبة (بالطن) Estimation of solid garbage quantity (ton)	البيان
Month			الشهر
January		9070	يناير
February		9070	فبراير
March		9070	مارس
April		9070	إبريل
May		9070	مايو
June		9070	يونيو
July		9270	يوليو
August		9470	أغسطس
September		9470	سبتمبر
October		9470	أكتوبر
November		9470	نوفمبر
December		9470	ديسمبر
Total	0	111,040	الإجمالي

Source :Clean and Ameliorate Article-Taiz

المصدر : مشروع النظافة و التحسين - تعز

عدد مقالب القمامة الرسمية بحسب تواجدها في مديريات محافظة تعز خلال العام 2021م
Number of official gabrbage spots by found in Managements at taiz.city for 2021

Table No. (4)

جدول رقم (4)

Management	المساحة (م ²) Space(m ²)	عدد المقالب No. Spots	المديرية
Al Qahirah	-	-	القاهرة
Al Mudhaffar	-	1	المظفر
Salh	-	-	صاله
At Ta'ziyah	-	-	التعزية
Total	-	1	الإجمالي

Source :Clean and Ameliorate Article-Taiz

المصدر : مشروع النظافة و التحسين - تعز

تقديرات كمية المخلفات الصلبة (بالطن) المرحلة حسب مديريات محافظة تعز خلال العام 2021م
Estimation of solid garbage quantity (ton) traveled by Managements at taiz.city for 2021

Table No. (5)

جدول رقم (5)

Management	الإجمالي	المسراخ	مقبنه	المخاء	التربية	التفريية	صالة	القاهرة	المظفر	المديرية
Month	Total	Al Misrakh	Maqbanah	Al Mukha	Altrbah	At Ta'ziyah	Salh	Al Qahirah	Al Mudhaffar	الشهر
January	9070	-	-	-	-	-	1470	2400	5200	يناير
February	9070	-	-	-	-	-	1470	2400	5200	فبراير
March	9070	-	-	-	-	-	1470	2400	5200	مارس
April	9070	-	-	-	-	-	1470	2400	5200	أبريل
May	9070	-	-	-	-	-	1470	2400	5200	مايو
June	9070	-	-	-	-	-	1470	2400	5200	يونيو
July	9270	-	-	-	-	-	1470	2600	5200	يوليو
August	9470	-	-	-	-	-	1470	2600	5400	أغسطس
September	9470	-	-	-	-	-	1470	2600	5400	سبتمبر
October	9470	-	-	-	-	-	1470	2600	5400	أكتوبر
November	9470	-	-	-	-	-	1470	2600	5400	نوفمبر
December	9470	-	-	-	-	-	1470	2600	5400	ديسمبر
Total	111040	-	-	-	-	-	17640	30000	63400	الإجمالي

Source :Clean and Ameliorate Article-Taiz

المصدر : مشروع النظافة والتحصين - تعز

تقديرات كمية المخلفات المجمعة (بالطن) المرحلة حسب النوع في محافظة تعز خلال العام 2021م

Estimation of Summunity garbage quantity (ton) travely by type at taiz.city for 2021

جدول رقم (6)

Month	إجمالي الشهر	المرحلة بواسطة القلاب والجرافات travely by Kallab & Graff	المرحلة من المنشآت الصناعية travely from Industrial Establish	المرحلة بواسطة معدات المشروع travely by Machine Article	النوع الشهر
January	10151	-	1081	9070	يناير
February	10151	-	1080	9070	فبراير
March	10151	-	1081	9070	مارس
April	10151	-	1081	9070	أبريل
May	10151	-	1081	9070	مايو
June	10151	-	1081	9070	يونيو
July	10151	-	1081	9070	يوليو
August	10151	-	1081	9470	أغسطس
September	10151	-	1081	9470	سبتمبر
October	10151	-	1081	9470	أكتوبر
November	10151	-	1081	9470	نوفمبر
December	10151	-	1081	9470	ديسمبر
Total	121812	-	12971	110840	الإجمالي

Source :Clean and Ameliorate Article-Taiz

المصدر : مشروع النظافة و التحسين - تعز

كمية المياه الجوفية والسطحية والمياه المتجددة والمستهلكة بالمليون متر مكعب (م . م . م) في أعالي وادي رسيان (الحقول المغذية لمدينة تعز) تقديرات عام 1999م بحسب الدراسة الهيدروجيولوجية المنفذة من قبل الهيئة العامة للموارد المائية وشركة دار اليمن الاستشارية

Table No. (7)

جدول رقم (7)

نسبة المياه المستهلكة إلى المتجدده (%)	المياه المستهلكة (م.م.م) /س	المياه المتجددة (م.م.م) /س	المياه السطحية (م.م.م) /س	المياه الجوفية (م.م.م) /س	اليــــــــــــان
286.6	43	20 - 15	2	41	الكمية

كمية المياه المستهلكة بالمليون متر مكعب (م . م . م) في أعالي وادي رسيان

الحقول المغذية لمدينة تعز) تقديرات عام 1999م بحسب الدراسة الهيدروجيولوجية المنفذة من قبل الهيئة العامة للموارد المائية وشركة دار اليمن الاستشارية

Table No. (7)

تابع جدول رقم (7)

الصناعة	الاستخدامات المنزلية في المناطق الحضرية	الاستخدامات المنزلية في المناطق الريفية	الزراعة	القطاع
4.6	6.8	2.7	27.1	الإستهلاك (م . م . م) /س
10.7	15.81	6.27	63	النسبة %

المصدر :- الهيئة العامة للموارد المائية - تعز .

عدد الآبار المرخصة الأهلية والخاصة و العيون موزعة
بحسب مديريات محافظة تعز للعام 2021 م

Table No. (8)

جدول رقم (8)

اسم المديرية	آبار يدوية	آبار إرتوازية	تعميق وصيانة آبار قائمة	المناطق الأكثر حرمان من الآبار و العيون	ملاحظات
القاهرة	-	2	-	-	مشاريع مياه شرب
المظفر	-	4	-	-	مشاريع مياه شرب
صاله	-	1	-	-	مشاريع مياه شرب
التعزية	-	-	-	-	
صبر الموادم	-	-	-	-	
الرونة	-	-	-	-	
السلام	-	-	-	-	
جبل حبشي	-	-	-	-	
الصلو	-	-	-	-	
المواسط	-	3	1	-	مشاريع مياه شرب
المسراخ	-	-	-	-	
خدير	-	-	-	-	
الشمائتين	-	9	1	-	مشاريع مياه شرب
الوازعيه	-	-	-	-	
مقبنه	-	-	-	-	
ماويه	-	-	-	-	
المخاء	-	-	-	-	
مشرعة وحنان	-	-	-	-	
موزع	-	-	-	-	
المعافر	-	5	2	-	مشاريع مياه شرب
ذباب	-	-	-	-	
الإجمالي	-	24	12	-	Total

المصدر :- الهيئة العامة للموارد المائية - تعز .

تنفيذ مشروع برنامج مراقبة نوعية المياه (WQT) تعمير

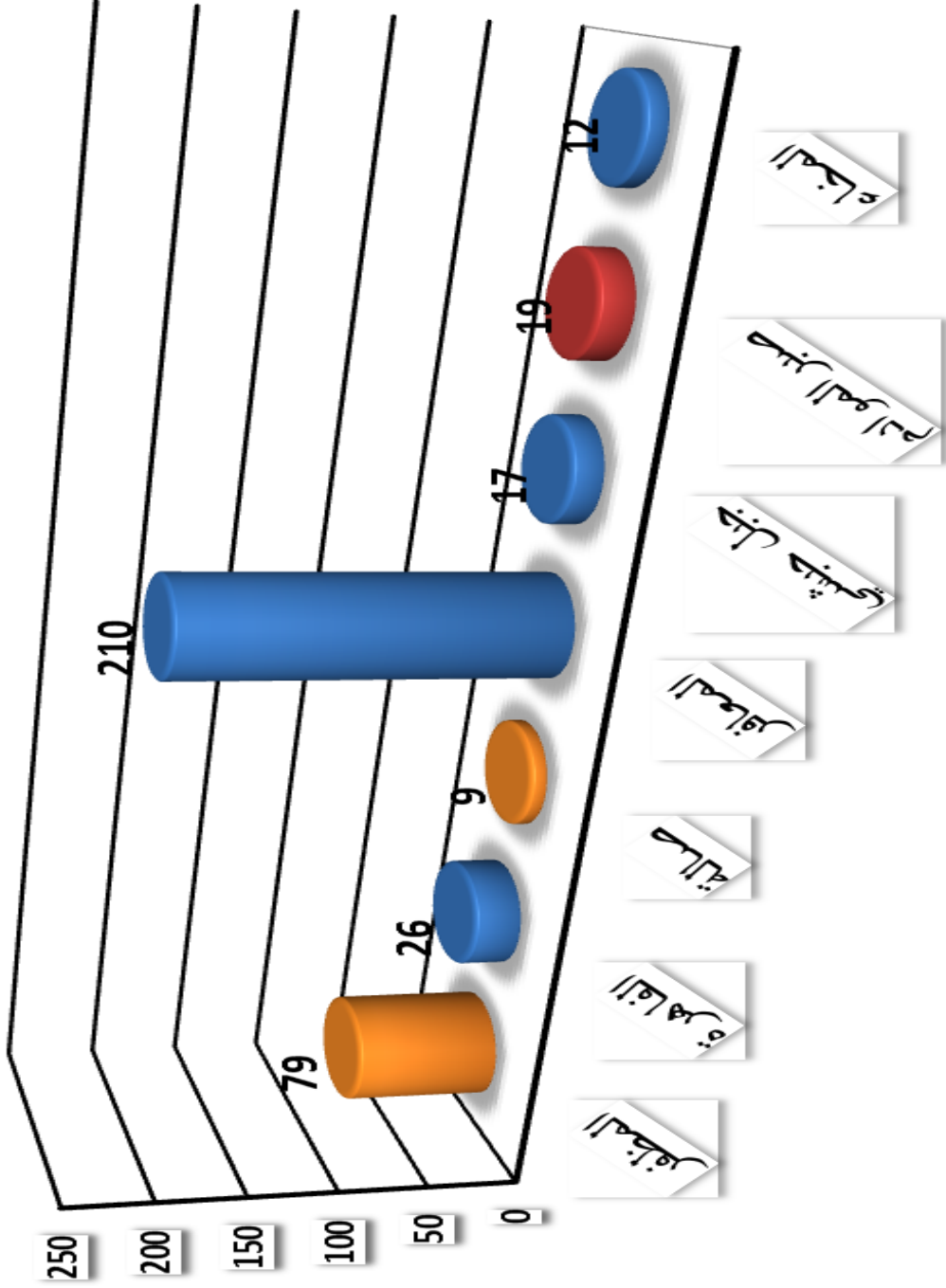
دعم منظمة الصحة العالمية (المرحلة الاولى والثانية)

المصادر المائية التي تم استهدافها خلال العام ٢٠٢٠م

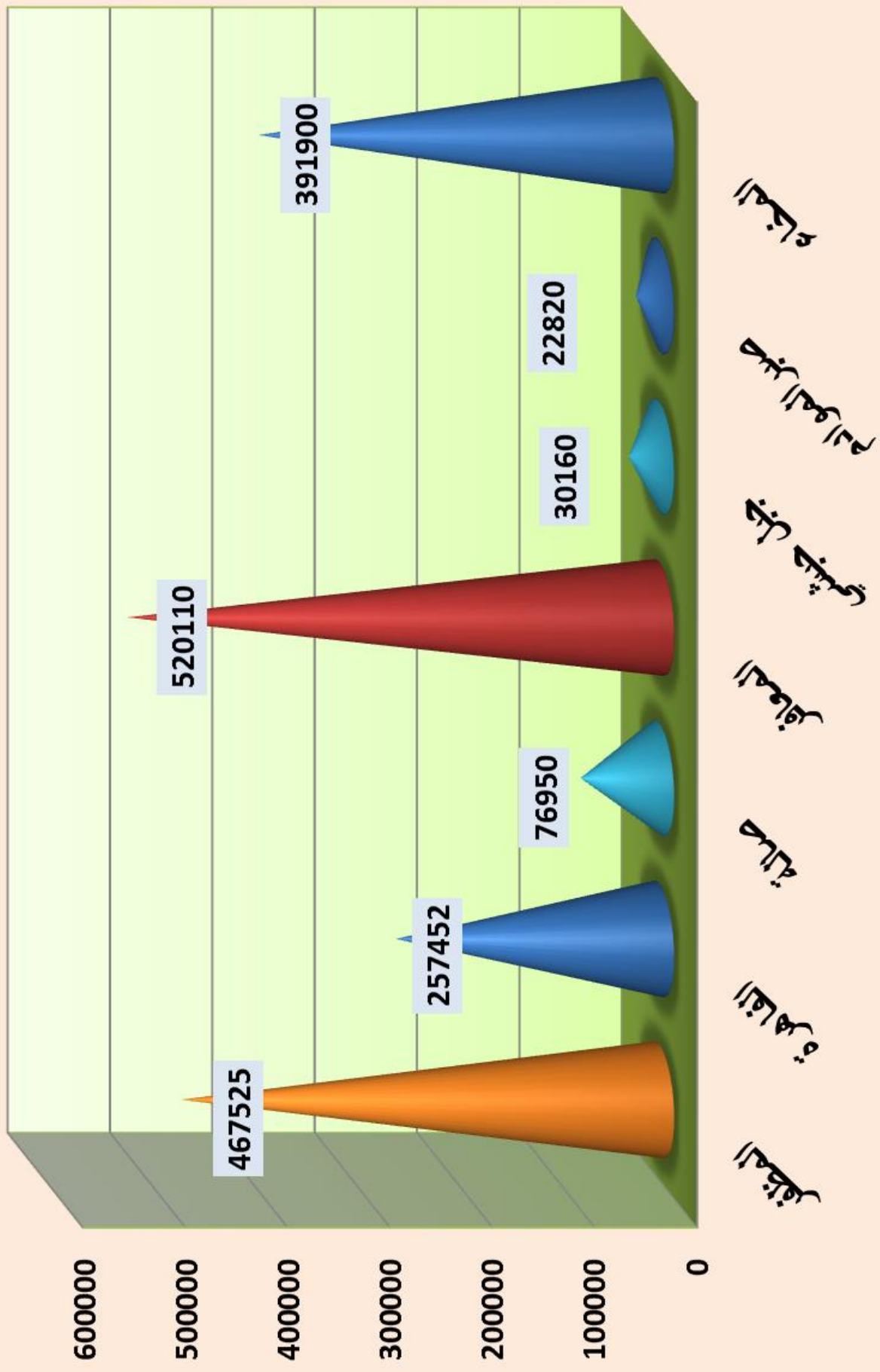
ملاحظات	عدد المستفيدين (نسمة)	نوع المصدر المائي				عدد المشاريع	المديرية	م
		خزان حصاد	عيون / غيول	يدوية	ابار انبوبية			
Al Mudhaffar	467525	-	2	55	22	79	المظفر	1
Al Qahirah	257452	-	-	8	18	26	الفاهرة	2
Salh	76950	-	4	1	4	9	صالة	3
Al Ma'afer	520110	-	14	166	31	210	المعاقر	4
Jabal Habashy	30160	-	1	16	-	17	جبل حبشي	5
Sabir Al Mawadim	22820	-	17	2	-	19	صبر الموادم	6
Al Mukha	391900	-	-	1	11	12	المخاء	7
Total	1766917	-	38	249	86	372	الاجمالي	

المصدر :- الهيئة العامة للموارد المائية - تعز .

شكل (2) يوضح عدد المشاريع المنفذة في المديريات برنامج مراقبة نوعية المياه (WQT)
 تعزز دعم منظمة الصحة العالمية (المرحلة الاولى والثانية)



شكل (3) عدد المستفيدين من المصادر المائية التي تم استهدافها في المديريات خلال العام 2021م



تقييم المخاطر ودرجة المخاطرة للمصادر المائية :-

تقييم درجة خطورة وتلوث مصدر الينابيع

الاجمالي	درجة خطورة تلوث الينابيع			الاجمالي	جدول رقم (10)	المديرية
	عالية جدا	مرتفع	متوسط			
2	1	0	1	0		المظفر
0	0	0	0	0		القاهرة
4	1	2	1	0		صالحه
15	1	13	1	0		المعافر
1	0	1	0	0		جبل حبشي
17	2	12	3	0		صبرالموادم
0	0	0	0	0		المخاء
39	5	28	6	0		الاجمالي

المصدر :- الهيئة العامة للموارد المائية - تعز .

تقييم درجة خطورة وتلوث الآبار المفتوحة

	الاجمالي	درجة خطورة تلوث الآبار المفتوحة				تابع جدول رقم (10)
		عالية جدا	مرتفع	متوسط	منخفض	
Al Mudhaffar	54	5	30	14	5	المظفر
Al Qahirah	7	-	3	4	-	القاهرة
Salh	2	-	-	2	-	صالحه
Al Ma'afer	163	8	111	41	3	المعافر
Jabal Habashy	15	1	5	8	1	جبل حبشي
Sabir Al Mawadim	2	2	-	-	-	صبر الموائد
Al Mukha	1	-	1	-	-	المخاء
Total	244	16	150	69	9	الاجمالي

المصدر :- الهيئة العامة للموارد المائية - تعز .

تقييم درجة خطورة وتلوث في شبكة الانابيب

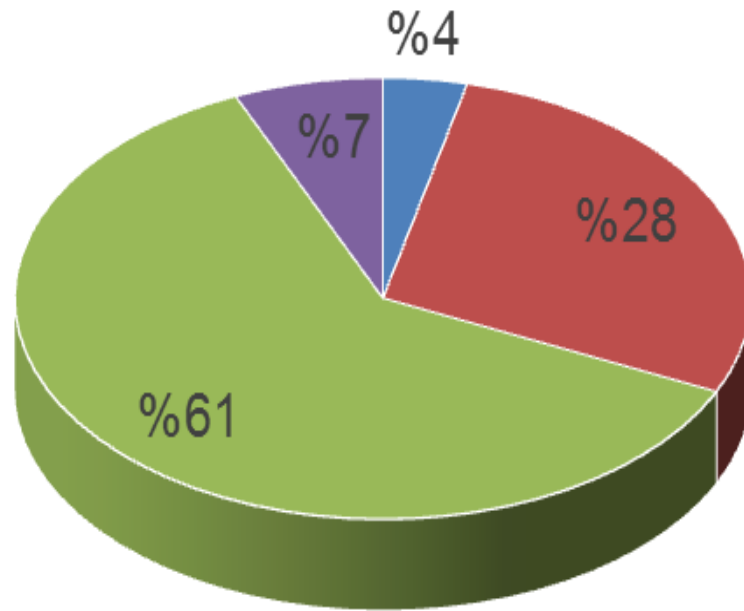
Table No. (10)

	الاجمالي	درجة خطورة تلوث شبكة الانابيب				تابع جدول رقم (10)
		عالية جدا	مرتفع	متوسط	منخفض	
Al Mudhaffar	23	-	5	9	9	المديرية
Al Qahirah	18	1	2	8	7	المظفر القاهرة
Salh	3	-	1	1	1	صاليه
Al Ma'afer	32	-	8	16	8	المعافر
Jabal Habashy	-	-	-	-	-	جبل حبشي
Sabir Al Mawadim	-	-	-	-	-	صبر الموائد
Al Mukha	11	-	2	8	1	المخاء
Total	87	1	18	42	26	الاجمالي

المصدر :- الهيئة العامة للموارد المائية - تعز .

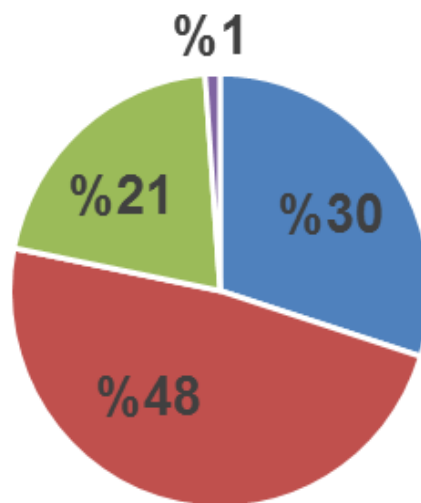
شكل رقم (4) تقييم درجة خطورة وتلوث الابار المفتوحة

■ عالية جدا ■ مرتفع ■ متوسط ■ منخفض



شكل رقم (5) يوضح تقييم درجة خطورة وتلوث في شبكة الاتابيب

■ عالية جدا ■ مرتفع ■ متوسط ■ منخفض



نتائج تحليل العينات المائية (الفيزيائية والكيميائية والبيولوجية)

Table No. (11)

الاجمالي	التحليل البيولوجي		التحليل الكيميائي		التحليل المطابق وسليمة	المديرية
	ملوثة	غير ملوث	غير سليمة وغير مطابق	مطابق		
Al Mudhaffar	61	18	74	5	المظفر	
Al Qahirah	11	15	25	1	القاهرة	
Salh	5	4	3	6	صالحه	
Al Ma'afar	142	68	95	115	المعافر	
Jabal Habashy	12	5	3	14	جبل حبشي	
Sabir Al Mawadim	12	7	11	8	صبر الموائد	
Al Mukha	8	4	11	1	المخاء	
Total	251	121	222	150	الاجمالي	
	67.47%	32.52%	59.67%	40.32%	النسبة المئوية %	

المصدر :- الهيئة العامة للموارد المائية - تعز .

مصادر التلوث المحتملة

المكونات المحتمل ان تكون مصدر التلوث

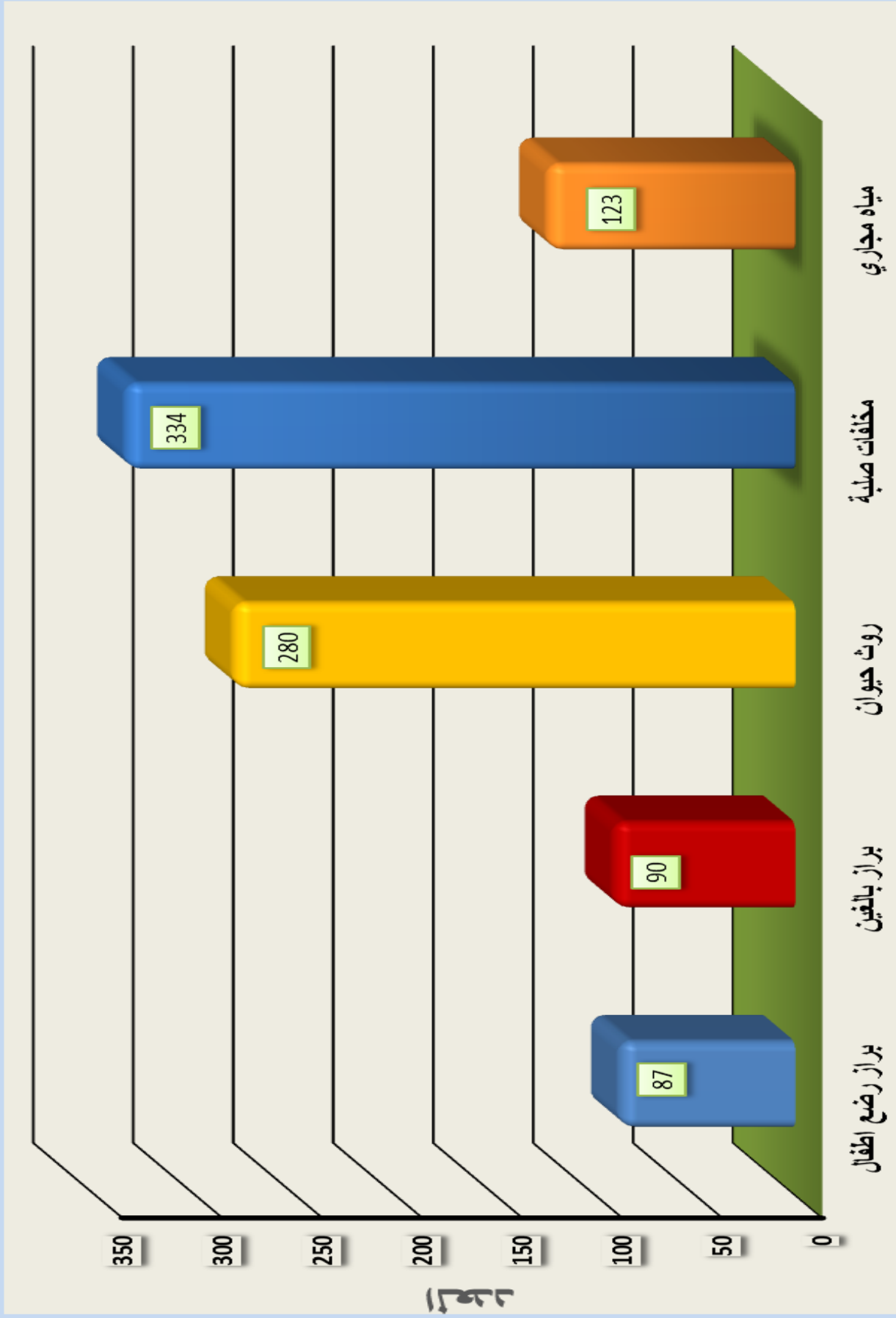
Table No. (12)

جدول رقم (12)

المكونات المحتمل مصدر للتلوث						المشاريع في المديرية
	نقل البراز عبر الأشخاص	تلامس مياه المجاري بخط الضغط أو الاسالة	اختلاط مياه البئر مع المجاري	برمي المخلفات بها براز الي البئر		
Al Mudhaffar	22	21	18	15		المطفر
Al Qahirah	6	1	2	0		القاهرة
Salh	3	2	3	3		صالة
Al Ma'afar	45	12	18	21		المعافر
Jabal Habashy	0	0	0	0		جبل حبشي
Sabir Al Mawadim	0	1	0	0		صبر الموائد
Al Mukha	0	0	0	0		المخاء
Total	76	37	41	39		الإجمالي

المصدر :- الهيئة العامة للموارد المائية - تفر .

شكل رقم (6) نوع التلوث البيئي المحتمل في المنطقة - بعض مديريات المحافظة للعام 2021م



نوع التلوث البيئي المحتمل في المنطقة

Table No. (13)

تابع جدول رقم (13)

نوع التلوث البيئي المحتمل						المشاريع
مياه مجاري	مخلفات صلبة	روث حيوان	براز بالغين	براز رضع اطفال		
40	73	48	18	13	المطفر	
9	21	7	1	1	القاهرة	
5	8	5	4	4	صالة	
56	188	177	53	60	المعافر	
-	17	14	3	3	جبل جبشي	
8	17	17	-	1	صبر الموادم	
5	10	12	11	5	المخاء	
123	334	280	90	87	الاجمالي	

المصدر :- الهيئة العامة للموارد المائية - تعز .

تنفيذ مشروع برنامج مراقبة نوعية المياه (WQM) - تموز
 بدعم من منظمة اليونيسف (UNICEF) المرحلة الاولى والثانية)

المصادر المائية وعدد المستفيدين

عدد المستفيدين (نسمة)	نوع المصدر المائي					عدد المشاريع	المديرية	جدول رقم (14)	م
	خزان حصاد	عيون / غيول	ابار يدوية	ابار انبوبية	ابار انبوبية				
299,862	-	3	5	57	65	الشماتين	1		
217,425	1	12	44	6	63	المسراخ	2		
224,180	3	23	38	2	68	صبر الموادم	3		
247,244	-	12	80	6	99	جبل حبشي	4		
105,872	-	3	3	17	23	المواسط	5		
33,753	1	15	1	-	17	مشرعة وحندان	6		
166,463	-	-	58	-	58	التعزية	7		
49,900	-	8	16	-	24	الصلو	8		
1,342,699	5	76	245	88	417	الاجمالي			

المصدر :- الهيئة العامة للموارد المائية - تعز .

نتائج تحليل العينات المائية (الفيزيائية والكيميائية والبيولوجية)

Table No. (15)

ملاحظات	التحليل الكيميائي				مديرية	جدول رقم (15)
	ملوث	غير ملوث	غير مطابق	مطابق وسليم		
16	48	13	51	الشماتين	1	
19	44	22	41	المسراخ	2	
45	24	21	47	صير الموادم	3	
72	27	28	71	جبل حبشي	4	
8	15	-	23	المواسط	5	
11	6	5	12	مشرعة وحنان	6	
49	9	52	6	التعزية	7	
18	6	-	24	الصلو	8	
Total	238	179	141	الاجمالي		

المصدر :- الهيئة العامة للموارد المائية - تعز .



السكان Population



Chapter

2

الفصل

السكان
Population

Index الفهرس

Table	رقم الجدول	عنوان الجدول
	No. of Table	
Estimates of Population Number by Single- Age Group and Sex (000) at taiz.city for 2020 - 2021	1	تقديرات عدد السكان حسب الفئات العمرية الأحادية والنوع (بالآلف) في محافظة تعز للفترة 2020 - 2021م
Estimates of Population Number by Five - Age Group and Sex (000) at taiz.city for 2020 - 2021	2	تقديرات عدد السكان حسب الفئات العمرية الخمسية والنوع (بالآلف) في محافظة تعز للفترة 2020 - 2021م
Resident Population in taiz.city by Sex and Management for 2020 - 2021	3	السكان المقيمين في محافظة تعز حسب النوع والمديريات للفترة 2020 - 2021م
No. of households in Management of taiz.city for 2020 - 2021	4	عدد الأسر في مديريات محافظة تعز للفترة 2020 - 2021م

تقديرات عدد السكان حسب الفئات العمرية الأحادية والنوع (بالآلاف) في محافظة تعز للفترة 2020 - 2021م

Estimates of Population Number by Single- Age Group and Sex (000) at taiz.city for 2020 - 2021

Table No. (1)

جدول رقم (1)

Age group	2021			2020			الفئة العمرية
	إجمالي	إناث	ذكور	إجمالي	إناث	ذكور	
	Total	Females	Males	Total	Females	Males	
0	129,901	67,390	62,511	126,197	65,469	60,728	0
1	128,982	66,911	62,071	125,303	65,002	60,301	1
2	128,862	66,791	62,071	125,187	64,886	60,301	2
3	128,662	66,671	61,991	124,992	64,769	60,223	3
4	128,106	66,351	61,755	124,526	64,497	60,029	4
5	126,994	65,752	61,242	123,438	63,914	59,524	5
6	125,560	64,999	60,561	122,039	63,176	58,863	6
7	123,718	64,035	59,684	120,253	62,244	58,009	7
8	121,593	62,915	58,678	118,193	61,156	57,037	8
9	119,078	61,598	57,480	115,746	59,874	55,872	9
10	116,281	60,159	56,122	113,026	58,475	54,551	10
11	113,202	58,560	54,642	110,034	56,921	53,113	11
12	109,844	56,800	53,044	106,770	55,211	51,559	12
13	107,445	55,602	51,843	104,439	54,046	50,393	13
14	68,872	35,336	33,536	66,945	34,347	32,598	14
15	68,712	35,175	33,536	66,789	34,191	32,598	15
16	68,433	35,096	33,337	66,518	34,114	32,404	16
17	68,312	35,016	33,296	66,401	34,036	32,365	17
18	68,192	34,936	33,256	66,284	33,958	32,326	18
19	72,552	37,617	34,935	70,521	36,563	33,958	19
20	86,554	45,291	41,263	84,134	44,022	40,112	20
21	82,645	43,314	39,332	80,405	42,104	38,301	21
22	75,260	39,379	35,881	73,158	38,278	34,880	22
23	67,734	35,441	32,293	65,842	34,450	31,392	23
24	63,973	33,474	30,499	62,185	32,537	29,648	24
25	86,722	46,079	40,643	84,278	44,780	39,498	25
26	82,931	44,064	38,867	80,604	42,828	37,776	26
27	75,368	40,053	35,315	73,265	38,932	34,333	27
28	67,798	36,040	31,758	65,922	35,035	30,887	28
29	64,007	34,025	29,983	62,248	33,082	29,166	29
30	72,989	39,285	33,704	70,201	38,163	32,038	30
31	69,710	37,533	32,177	67,098	36,482	30,616	31
32	60,386	34,115	26,272	58,186	33,163	25,023	32
33	56,876	30,691	26,184	54,822	29,841	24,981	33
34	53,653	28,979	24,675	51,746	28,179	23,567	34
35	49,727	29,435	20,292	48,251	28,550	19,701	35
36	47,496	28,090	19,406	46,120	27,277	18,843	36
37	43,089	25,477	17,611	41,884	24,769	17,115	37
38	38,713	22,885	15,829	37,663	22,270	15,393	38
39	36,428	21,546	14,882	35,505	21,000	14,505	39
40+	591,911	351,899	240,012	578,261	342,185	236,076	40+
Total	3,997,276	2,144,805	1,852,470	3,885,379	2,084,776	1,800,603	الإجمالي

Source:

المصدر : الجهاز المركزي للإحصاء

تقديرات عدد السكان حسب الفئات العمرية الخمسية والنوع (بالآلاف) في محافظة تعز للفترة 2020 - 2021م
Estimates of Population Number by Five- Age Group and Sex (000) at taiz city for 2020 - 2021

Table No. (2)

جدول رقم (2)

Age group	2021			2020			الفئة العمرية
	إجمالي Total	إناث Females	ذكور Males	إجمالي Total	إناث Females	ذكور Males	
4-0	644,228	333,966	310,263	626,206	324,623	301,583	4-0
9-5	616,944	319,299	297,645	599,669	310,364	289,305	9-5
14-10	515,644	266,457	249,187	501,213	258,999	242,214	14-10
19-15	346,202	177,839	168,364	336,513	172,861	163,652	19-15
24-20	376,341	196,905	179,436	365,809	191,394	174,415	24-20
29-25	376,901	200,263	176,638	366,353	194,658	171,695	29-25
34-30	307,945	170,603	137,343	299,326	165,828	133,498	34-30
39-35	215,454	127,432	88,021	209,423	123,866	85,557	39-35
44-40	161,131	96,615	64,515	156,621	93,911	62,710	44-40
49-45	110,165	64,637	45,528	107,082	62,828	44,254	49-45
54-50	88,818	52,723	36,095	86,333	51,248	35,085	54-50
59-55	81,765	47,887	33,878	79,477	46,547	32,930	59-55
64-60	59,520	35,696	23,824	57,854	34,697	23,157	64-60
69-65	39,013	22,465	16,548	37,921	21,836	16,085	69-65
74-70	26,862	15,309	11,552	26,110	14,881	11,229	74-70
79-75	17,069	9,674	7,395	16,591	9,403	7,188	79-75
80+	13,271	7,035	6,237	12,900	6,838	6,062	80+
Total	3,997,275	2,144,805	1,852,470	3,885,401	2,084,782	1,800,619	الإجمالي
الفئات العمرية العريضة							
14-0	1,776,817	919,722	857,095	1,727,089	893,986	833,103	14-0
64-15	2,124,244	1,170,601	953,643	2,064,784	1,137,832	926,952	64-15
65+	96,215	54,483	41,732	93,521	52,958	40,563	65+
Total	3,997,276	2,144,806	1,852,470	3,885,394	2,084,776	1,800,618	الإجمالي

Source:

المصدر : الجهاز المركزي للإحصاء

السكان المقيمين في محافظة تعز حسب النوع والمديريات للفترة 2020 - 2021م
Resident Population in taiz.city by Sex and Management for 2020 - 2021

Table No. (3)

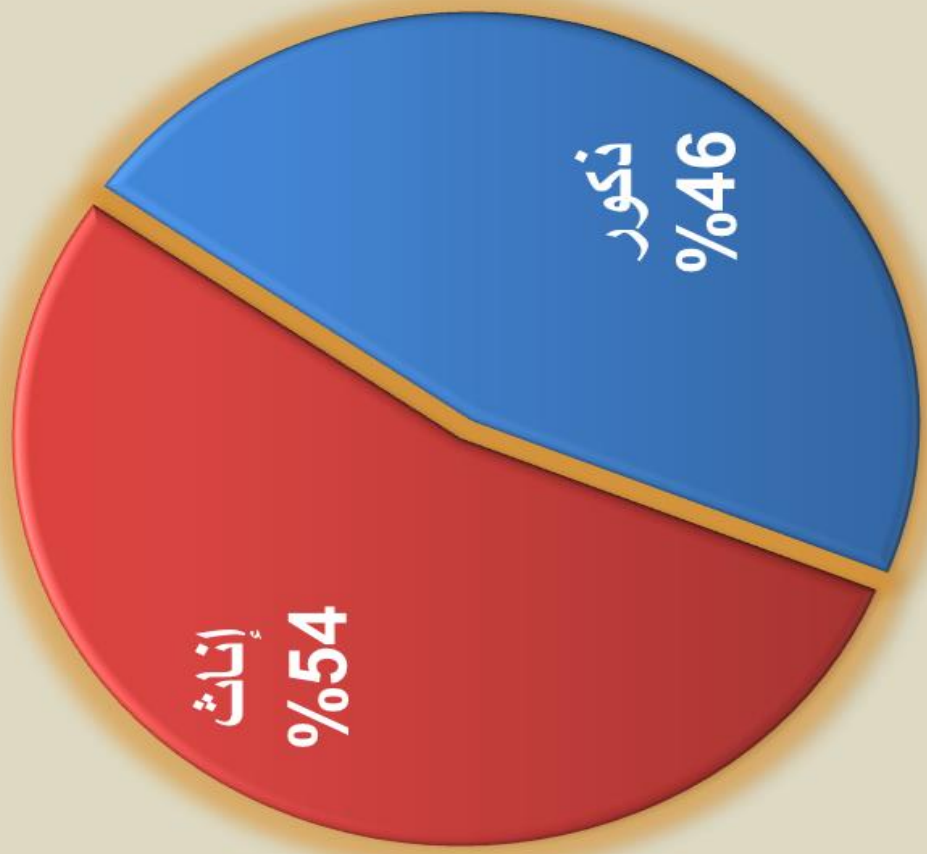
جدول رقم (3)

Management	2021			2020			المديرية
	اجمالي Total	إناث Females	ذكور Males	اجمالي Total	إناث Females	ذكور Males	
Mawiyah	213,928	114,786	99,141	208,101	111,660	96,441	ماوية
Sharab As Salam	181,038	97,140	83,898	176,107	94,494	81,613	شرعب السلام
Sharab Ar Rawmah	241,765	129,723	112,042	235,180	126,190	108,990	شرعب الرومه
Maqbanah	308,211	165,377	142,833	299,816	160,873	138,943	مقبنه
Al Mukha	102,989	55,260	47,729	100,184	53,755	46,429	المخاء
Dhubab	29,864	16,024	13,840	29,051	15,588	13,463	ذباب
Mawza	57,790	31,009	26,781	56,216	30,164	26,052	موزع
Jabal Habashy	197,529	105,989	91,540	192,149	103,102	89,047	جبل حبشي
	40,463	21,711	18,752	39,361	21,120	18,241	مشرعة وحدنان
Sahir Al Mawadim	180,925	97,079	83,846	175,826	94,343	81,483	صبر الموادم
Al Misrakh	165,277	88,682	76,594	160,775	86,267	74,508	المسراخ
Dimnat Khadir	186,080	99,845	86,235	180,836	97,031	83,805	دمنة خدير
As Silw	82,153	44,081	38,072	79,915	42,880	37,035	الصلو
Ash Shamayatayn	251,386	134,886	116,500	244,539	131,212	113,327	الشمائتين
Al Wazi'yah	44,165	23,697	20,467	42,962	23,052	19,910	الوازعيه
Hayfan	124,119	66,599	57,520	120,738	64,785	55,953	حيفان
Al Mudhaffar	307,301	164,888	142,412	297,484	159,621	137,863	المظفر
Al Qahirah	249,526	133,888	115,638	242,023	129,862	112,161	القاهرة
Salh	254,380	136,493	117,888	246,971	132,517	114,454	صاله
At Ta'ziyah	336,776	180,704	156,072	326,967	175,441	151,526	التعزية
Al Ma'afar	182,867	98,122	84,745	177,886	95,449	82,437	المعافر
Al Mawasit	190,999	102,484	88,515	185,797	99,693	86,104	المواسط
Sama	68,357	36,678	31,679	66,495	35,679	30,816	سامع
Total	3,997,888	2,145,147	1,852,741	3,885,379	2,084,778	1,800,601	الإجمالي

Source:

المصدر : الجهاز المركزي للإحصاء

شكل رقم (1) يوضح نسبة السكان المقيمين في محافظة تعز حسب النوع والمديريات للفترة 2020 - 2021 م



عدد الأسر في مديريات محافظة تعز للفترة 2020 - 2021م

Number of households in Management of taiz.city for 2020 - 20201

Table No. (4)

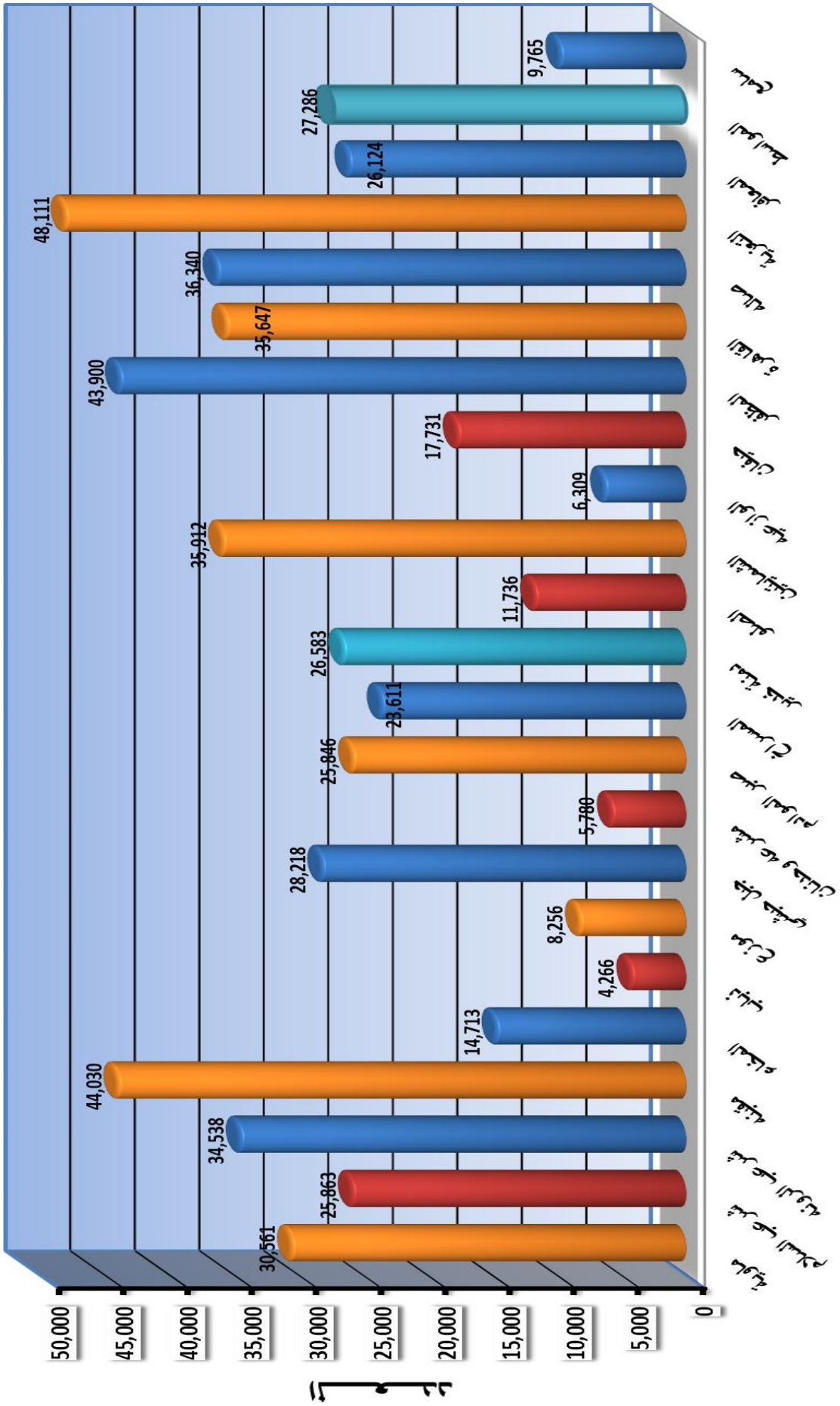
جدول رقم (4)

Management	No. of households عدد الأسر		المديرية
	2021	2020	
Mawiyah	30,561	29,729	ماوية
Sharab As Salam	25,863	25,158	شرعب السلام
Sharab Ar Rawnah	34,538	33,597	شرعب الرونه
Maqbanah	44,030	42,831	مقبنه
Al Mukha	14,713	14,312	المخاء
Dhubab	4,266	4,150	ذباب
Mawza	8,256	8,031	موزع
Jabal Habashy	28,218	27,450	جبل حبشي
	5,780	5,623	مشرعه وحدثان
Sabir Al Mawadim	25,846	25,118	صبر الموادم
Al Misrakh	23,611	22,968	المسراخ
Dimnat Khadir	26,583	25,834	دمنة خدير
As Silw	11,736	11,416	الصلو
Ash Shamayatayn	35,912	34,934	الشمائيتين
Al Wazi'yah	6,309	6,137	الوازعيه
Hayfan	17,731	17,248	حيفان
Al Mudhaffar	43,900	42,498	المظفر
Al Qahirah	35,647	34,575	القاهرة
Salh	36,340	35,281	صاله
At Ta'ziyah	48,111	46,710	التعزية
Al Ma'afer	26,124	25,412	المعافر
Al Mawasit	27,286	26,543	المواسط
Sama	9,765	9,499	سامع
Total	571,127	555,054	الإجمالي

Source:

المصدر : الجهاز المركزي للإحصاء

شكل رقم (2) يوضح عدد الاسر في مديريات محافظة تعز في العام 2021م



المديريات



الاحصاءات الحيوية

Vital statistics



Chapter

3

الفصل

الإحصاءات الحيوية
Vital Statistics

Index الفهرس

Table	رقم الجدول No. of Table	عنوان الجدول
	1	شهادات الميلاد والوفاة وصور قيد الزواج والطلاق المنصرفة في محافظة تعز بحسب الأشهر خلال العام 2021م
Registered Births and Deaths at taiz.city by Sex and Management for 2021	2	المواليد و الوفيات المسجلين في محافظة تعز حسب النوع والمديريات خلال العام 2021م
Personal and Family ID Cards Issued at taiz.city by Type and Management for 2021	3	البطاقات الشخصية والعائلية الصادرة في محافظة تعز حسب النوع والمديريات خلال العام 2021م

شهادات الميلاد والوفاة وصور قيد الزواج والطلاق المنصرفه في محافظة تعز بحسب الأشهر خلال العام 2021م

Table No. (1)

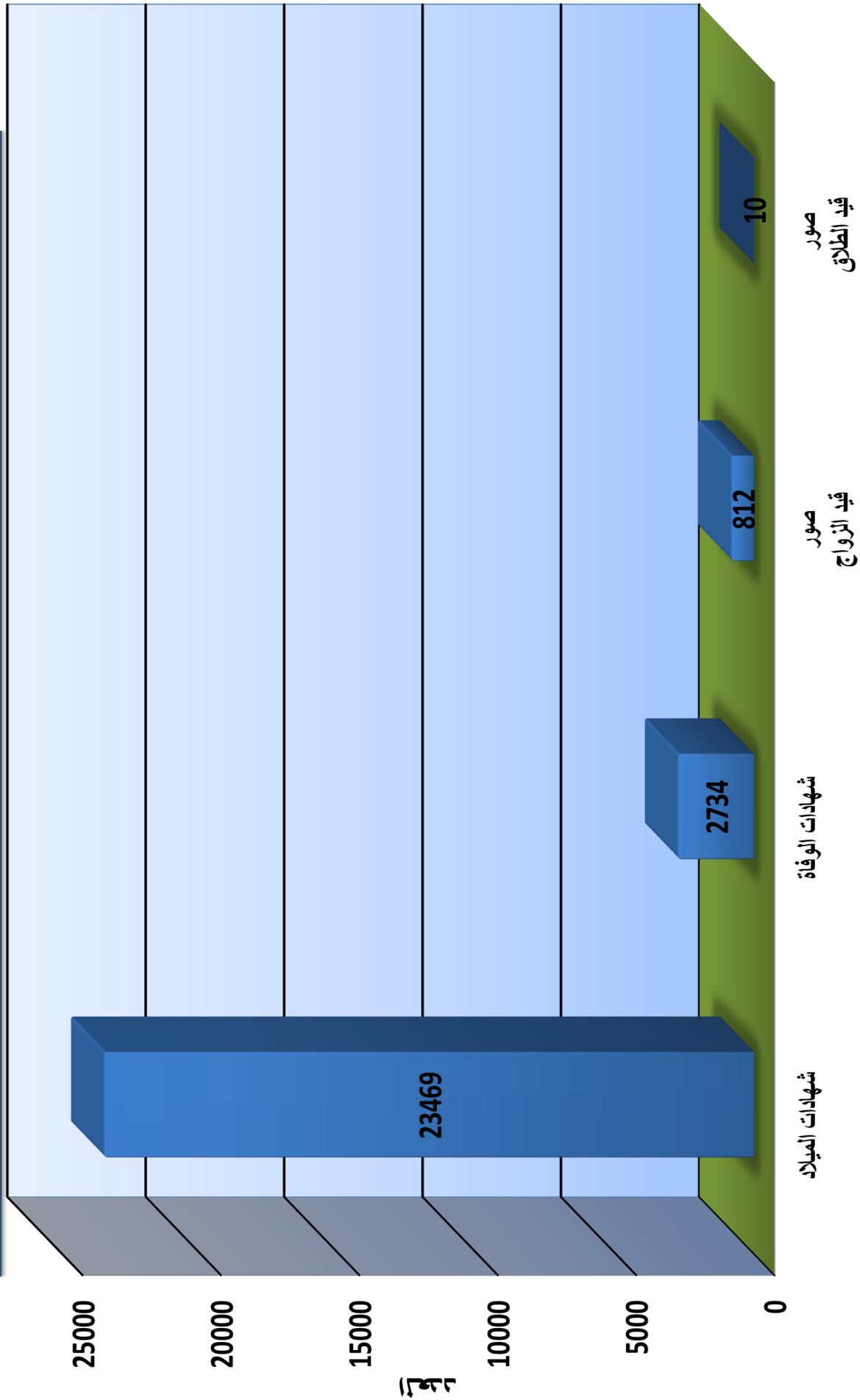
جدول رقم (1)

Item Month	صور قيد الطلاق	صور قيد الزواج	شهادات الوفاة						شهادات الميلاد						البيان الشهر
			الإجمالي	بدل		حديثه		الإجمالي	بدل		حديثه				
				إناث Females	ذكور Males	إناث Females	ذكور Males		إناث Females	ذكور Males	إناث Females	ذكور Males			
January	-	-	-	-	-	-	-	-	-	-	-	-	-	-	يناير
February	3	102	1	8	41	390	1	8	41	349	3290	10	16	1464	فبراير
March	-	64	2	5	33	176	2	5	33	143	1733	16	20	794	مارس
April	1	-	-	6	12	71	-	6	12	59	74	-	6	31	أبريل
May	-	20	-	-	22	161	-	-	22	139	698	-	-	320	مايو
June	-	112	-	-	8	84	-	-	8	76	888	-	2	718	يونيو
July	-	18	-	-	2	24	-	-	2	22	946	-	10	113	يوليو
August	-	14	-	-	65	197	-	-	65	132	2817	-	-	1201	أغسطس
September	-	91	-	1	32	276	-	1	32	244	1967	-	-	855	سبتمبر
October	1	71	-	-	20	241	-	-	20	221	2435	-	-	1050	أكتوبر
November	3	209	-	1	52	363	-	1	52	311	4152	-	4	1958	نوفمبر
December	2	111	14	20	89	751	14	20	89	662	4469	76	200	1957	ديسمبر
Total	10	812	17	41	376	2734	17	41	376	2358	23469	102	258	10461	الإجمالي

Source: Civil Affairs and Registration Authority-Taiz

المصدر: الأحوال المدنية والسجل المدني-تعز

شكل رقم (1) يوضح عدد شهادات الميلاد والوفاة والطلاق والزواج قيد الصور قيد المنصرفه في محافظة
تفري حسب الأشهر خلال العام 2021م



المواليد و الوفيات المسجلين في محافظة تعز حسب النوع والمديريات خلال العام 2021م
Registered Births and Deaths at taiz.city by Sex and Management for 2021

Table No. (2)

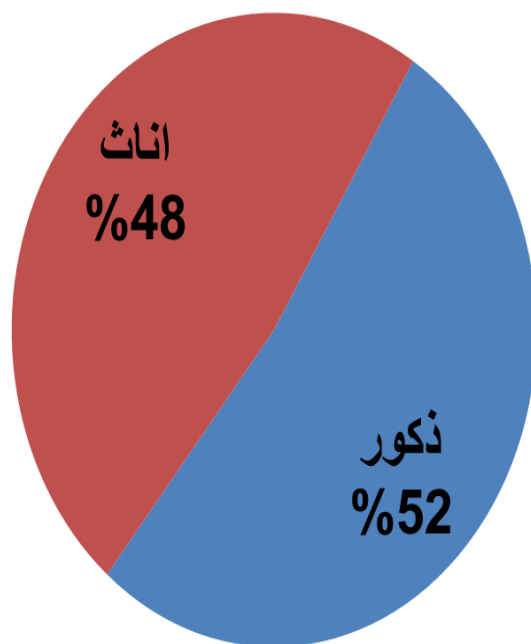
جدول رقم (2)

Item	Deaths by sex الوفيات حسب النوع			Births by sex المواليد حسب النوع			البيان
	إجمالي Total	أناث Females	ذكور Males	إجمالي Total	أناث Females	ذكور Males	
Management							المديريات
Mawiyah	-	-	-	-	-	-	ماوية
Sharab As Salam	-	-	-	-	-	-	شرع السلام
Sharab Ar Rawnah	-	-	-	-	-	-	شرع الرونه
Maqbanah	-	-	-	-	-	-	مقبنة
Al Mukha	27	6	21	250	129	121	المخاء
Dhubab	-	-	-	-	-	-	ذباب
Mawza	25	5	20	99	31	68	موزع
Jabal Habashy	102	12	90	1025	476	549	جبل حبشي
Mashra'a wa Hadnan	192	27	165	1210	543	667	مشرعه و حدنان
Sabir Al Mawadim	-	-	-	-	-	-	صبر الموادم
Al Misrakh	212	18	194	1180	546	634	المسراخ
Dimnat Khadir	-	-	-	-	-	-	دمنة خدير
As Silw	-	-	-	-	-	-	الصلو
Ash Shamayatayn	161	26	135	1009	409	600	الشمائتين
Al Wazi'yah	22	-	22	92	29	63	الوازعية
Hayfan	-	-	-	-	-	-	حيفان
Al Mudhaffar	155	98	57	1592	1327	265	المظفر
Al Qahirah	82	19	63	862	415	447	القاهرة
Salh	1151	160	991	10648	4887	5761	صاله
At Ta'ziyah	309	53	256	4451	2065	2386	التعزية
Al Ma'afer	299	16	283	2103	912	1191	المعافر
Al Mawasit	81	4	77	457	197	260	المواسط
Sama	-	-	-	-	-	-	سامع
Total	2,818	444	2,374	24,978	11,966	13,012	الإجمالي

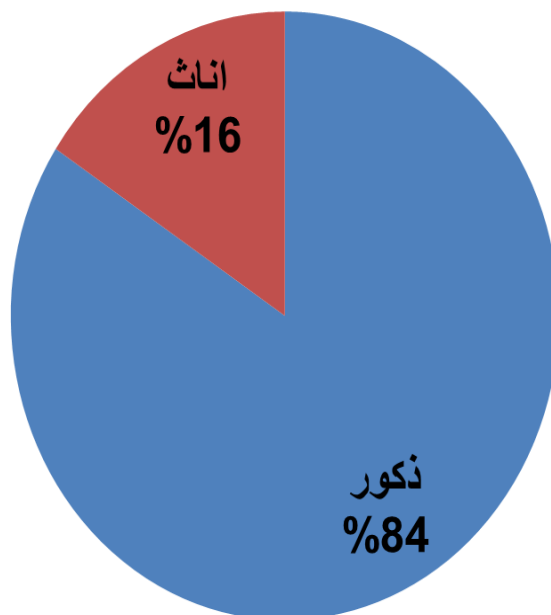
Source: Civil Affairs and Registration Authority-Taiz

المصدر: الأحوال المدنية والسجل المدني-تعز

شكل رقم (2) يوضح نسبة المواليد المسجلين في محافظة تعز حسب النوع والمديريات خلال العام 2021م



شكل رقم (3) يوضح نسبة الوفيات المسجلين في محافظة تعز حسب النوع والمديريات خلال العام 2021م



البطاقات الشخصية والعائلية الصادرة في محافظة تعز حسب النوع والمديريات خلال العام 2021م

Personal and Family ID Cards Issued at taiz.city by Type and Management for 2021

Table No. (3)

جدول رقم (3)

Item	بطاقات عائلية Family ID card			بطاقات شخصية Personal ID card			البيان
	إجمالي Total	بدل Alt	جديد New	إجمالي Total	بدل Alt	جديد New	
Mawiyah	-	-	-	-	-	-	ماوية
Sharab As Salam	-	-	-	-	-	-	شرعب السلام
Sharab Ar Rawnah	-	-	-	-	-	-	شرعب الرونه
Maqbanah	-	-	-	-	-	-	مقبنه
Al Mukha	38	7	31	2042	-	2042	المخاء
Dhubab	-	-	-	-	-	-	ذباب
Mawza	4	-	4	1374	-	1374	موزع
Jabal Habashy	45	-	45	2749	-	2749	جبل حبشي
Mashra'a wa Hadnan	-	-	-	1800	-	1800	مشرعه و حدنان
Sabir Al Mawadim	-	-	-	-	-	-	صبر الموادم
Al Misrakh	130	2	128	5328	1883	3445	المسراخ
Dimnat Khadir	-	-	-	-	-	-	دمنة خدير
As Silw	-	-	-	-	-	-	الصلو
Ash Shamayatayn	31	-	31	3114	469	2645	الشمائتين
Al Wazi'yah	9	-	9	709	-	709	الوازعية
Hayfan	-	-	-	-	-	-	حيفان
Al Mudhaffar	100	-	100	2000	-	2000	المظفر
Al Qahirah	58	12	46	1295	-	1295	القاهرة
Salh	850	-	850	21600	7700	13900	صاله
At Ta'ziyah	593	3	590	4096	-	4096	التعزية
Al Ma'afer	111	-	111	8700	1400	7300	المعافر
Al Mawasit	-	-	-	2499	-	2499	المواسط
Sama	-	-	-	-	-	-	سامع
Total	1,969	24	1,945	57,306	11,452	45,854	الإجمالي

Source: Civil Affairs and Registration Authority-Taiz

المصدر: الأحوال المدنية والسجل المدني-تعز



القوى العاملة Man power



القوى العاملة
Labour Force

Index الفهرس

Table	رقم الجدول	عنوان الجدول
	No. of Table	
Number of Employee in Management by age group 2021	1	عدد الموظفين في وحدات الجهاز الإداري في محافظة تعز بحسب الفئة العمرية خلال العام 2021م
Number of Employee in Management by age group 2021	2	عدد الموظفين في وحدات الجهاز الإداري في محافظة تعز بحسب الفئة العمرية خلال العام 2021م
Number of Employee in Management Device Unites at taiz .city by WorkPlace for 2021	3	عدد الموظفين في وحدات الجهاز الإداري في محافظة تعز بحسب الدرجة الوظيفية والنوع خلال العام 2021م (سلطة محلية - سلطة مركزية)
Number of Employee in Management Device Unites of two Sector (General + Intermixes) at taiz.city by WorkPlace for 2021	4	عدد الموظفين في وحدات الجهاز الإداري للقطاعين (العام و المختلط) في محافظة تعز بحسب الجهات والجنس خلال العام 2021م
Number of Employee in Management Device Unites of two Sector (General + Intermixes) at taiz.city by WorkPlace for 2021	5	عدد الموظفين في وحدات الجهاز الإداري للقطاعين (العام و المختلط) في محافظة تعز بحسب المديريات خلال العام 2021م
	6	توزيع الموظفين حسب مكان العمل والعاملين و بالغي احد الاجلين و النوع
	7	عدد المتقدمين بطلب الوظيفة حسب المؤهل والجنس للعام 2021م عدد المتقدمين بطلب الوظيفة حسب المؤهل والجنس للعام 2021م
	8	عدد المتقدمين لطلب الالتحاق بالوظيفة خلال العام (2015 - 2021)
	9	توزيع القوى الوظيفية بحسب المستوى الوظيفي (الدرجة) والجنس والمديرية
	10	اجمالي حركة الإستقدام والتجديد والمغادرة للعمالة العربية والاجنبية بحسب الجنسية والنوع في محافظة تعز خلال العام 2021م
	11	رخص العمل الممنوحة رسمياً للعرب والاجانب (تجديد) بحسب المهنة والجنسية (للأثاث) في محافظة تعز خلال العام 2021م
	12	رخص العمل الممنوحة رسمياً للعرب والاجانب (استخدام) و(تجديد) بحسب المهنة والجنسية (نكور) في محافظة تعز خلال العام 2021م
	13	عدد المدرسين الذين تم منحهم تصاريح عمل بمحافظة تعز حسب الجهة والجنسية والنوع خلال العام 2021م

عدد الموظفين في وحدات الجهاز الإداري في محافظة تعز بحسب الفئة العمرية خلال العام 2021م

Number of Employee in Management by age group 2021

Table No. (1)

جدول رقم (1)

فئة العمر										اسم الجهة	م									
60+		55-59		50-54		45-49		40-44				35-39		30-34		25-29		20-24		
غير مبين	ذكر	انثى	ذكر	انثى	ذكر	انثى	ذكر	انثى	ذكر			انثى	ذكر	انثى	ذكر	انثى	ذكر	انثى	ذكر	
1	3	-	-	-	-	-	2	-	-	-	-	-	-	-	-	-	-	الاستثمار	1	
15	3	-	-	-	-	-	-	-	-	-	-	-	-	-	-	-	-	البنك الأهلي	2	
74	34	3	-	10	3	2	5	4	2	3	3	4	1	2	1	-	-	البنك اليمني للإسكان والتعمير (تعز)	3	
-	-	6	-	3	3	4	-	6	-	2	3	-	-	-	-	-	-	الجهاز المركزي للإحصاء (تعز)	4	
3	-	-	-	1	1	-	-	5	-	8	6	3	1	-	-	-	1	اللجنة العليا للانتخابات والاستفتاء (تعز)	5	
-	-	6	-	4	3	9	3	9	8	3	8	-	2	-	-	-	-	المركز الوطني لمختبرات الصحة العامة (تعز)	6	
-	-	-	-	-	-	-	-	1	-	5	2	2	1	-	-	-	-	المركز الوطني لنقل الدم وأبحاثه	7	
13	3	7	6	9	4	11	5	8	8	13	7	5	3	-	-	-	-	المعهد العالي للعلوم الصحية (تعز)	8	
-	-	12	3	15	2	10	1	11	1	12	11	-	2	-	-	-	-	المعهد الوطني للعلوم الإدارية (تعز)	9	
12	2	36	3	6	2	4	1	11	2	11	5	5	-	3	-	-	-	المؤسسة العامة للإذاعة والتلفزيون (تعز)	10	
91	-	19	-	15	-	25	-	11	1	16	1	5	-	-	-	-	-	المؤسسة العامة للطرق والجسور (تعز)	11	
424	5	14	-	10	-	13	-	11	-	3	-	3	-	1	-	-	-	المؤسسة العامة للكهرباء (المخضاء)	12	
506	7	50	1	43	1	46	-	103	1	122	7	83	2	1	-	-	-	المؤسسة العامة للكهرباء (تعز)	13	
13	-	22	-	23	1	26	-	30	-	20	1	16	-	6	-	1	-	المؤسسة العامة للمسالخ وأسواق اللحوم (تعز)	14	
188	6	90	3	52	-	83	3	80	2	111	12	100	2	32	1	3	-	1	المؤسسة العامة للمياه والصرف الصحي (تعز)	15
-	-	-	-	1	-	2	-	1	-	2	-	2	-	1	-	-	-	-	الهيئة العامة لحماية البيئة (تعز)	16
-	-	-	-	2	1	1	-	4	-	-	1	-	-	-	-	-	-	-	الهيئة العامة لرعاية أسر الشهداء (تعز)	17
25	3	-	-	1	-	-	-	1	-	2	-	8	-	-	-	-	-	-	الهيئة العامة لكهرباء الريف (تعز)	18
3	-	6	-	7	-	9	2	5	2	9	6	3	5	-	-	-	-	-	الهيئة العامة للأثار والمتاحف والمخطوطات (تعز)	19
101	10	10	-	6	-	7	-	7	-	3	-	1	-	-	-	1	-	-	الهيئة العامة للأراضي والمساحة والتخطيط العمراني (تعز)	20
41	3	62	4	32	4	14	-	9	1	9	4	1	3	-	-	-	-	-	الهيئة العامة للبحوث والإرشاد الزراعي	21
3	1	6	1	10	1	10	1	17	-	11	2	6	-	1	-	-	-	-	الهيئة العامة للتأمينات والمعاشات (تعز)	22
2	1	1	-	-	-	1	-	1	-	-	-	-	-	-	-	-	-	-	الهيئة العامة للكتاب والنشر والتوزيع (تعز)	23
4	-	2	-	3	-	6	1	9	3	5	2	1	1	-	-	-	-	-	الهيئة العامة للموارد المائية (تعز)	24
9	2	2	-	2	-	6	-	4	3	2	5	1	1	-	-	-	-	-	الهيئة العامة للمواصفات والمقاييس (تعز)	25
39	5	3	-	3	-	3	-	1	-	3	-	1	-	-	-	-	-	-	الهيئة العامة لمشاريع مياه الريف (تعز)	26
222	207	102	11	121	14	181	25	312	95	214	147	60	39	2	2	-	-	-	جامعة تعز	27
8	-	-	-	-	-	-	1	-	2	2	3	-	-	-	-	-	-	-	جهاز محو الأمية وتعليم الكبار (تعز)	28
97	2	5	-	4	-	5	-	5	-	4	-	7	-	-	-	-	-	-	رئاسة الجمهورية (تعز)	29
11	3	3	-	4	-	25	1	55	14	39	12	23	3	5	-	-	-	-	صندوق الرعاية الاجتماعية (تعز)	30
14	2	3	-	2	-	2	-	11	3	18	5	5	1	-	-	-	-	-	فرع الهيئة العامة للمصائد السمكية (تعز)	31
4	-	-	-	-	-	-	-	1	-	2	1	9	5	4	-	1	-	-	كلية المجتمع (شرعب)	32
12	6	-	-	-	-	4	-	2	-	12	-	6	5	-	2	-	-	-	كلية المجتمع (المعافر)	33
80	2	8	1	11	-	9	-	20	-	26	-	9	-	-	-	-	-	-	محطة عصفرة (تعز)	34
-	-	23	-	10	-	14	-	24	1	20	8	5	1	-	-	-	-	-	مصلحة الجمارك (تعز)	35
1	1	-	-	-	-	-	-	3	1	3	-	-	-	-	-	-	-	-	مصلحة السجون والإصلاحية المركزية (تعز)	36
12	-	81	-	89	1	84	1	59	7	53	8	24	2	4	-	-	-	-	مصلحة الضرائب (تعز)	37
25	-	141	1	129	1	141	1	72	3	40	-	50	2	15	-	1	-	-	مصنع اسمنت البرح (تعز)	38
8	-	55	13	89	22	79	29	59	31	32	36	14	24	-	-	-	-	-	هيئة مستشفى الثورة	39
2	-	11	-	10	-	6	1	9	-	5	-	4	-	1	-	-	-	-	وزارة الأوقاف (قطاع الأوقاف) (تعز)	40
6	1	1	-	1	-	1	1	3	-	3	-	4	1	1	-	-	-	-	وكالة الأنباء اليمنية /سبأ (تعز)	41
2069	231	790	47	728	64	843	82	986	191	848	306	470	107	79	6	7	1	1	الإجمالي	

المصدر: الخدمة المدنية والتأمينات - تعز

عدد الموظفين في وحدات الجهاز الاداري في محافظة تعز بحسب الفئة العمرية خلال العام 2021م

Number of Employee in Management by age group 2021

Table No. (2)

جدول رقم (2)

م		60+		55-59		50-54		45-49		40-44		35-39		30-34		25-29		20-24		15-19		اسم الجهة	م
		ذكور	انثى	ذكور	انثى	ذكور	انثى	ذكور	انثى	ذكور	انثى	ذكور	انثى	ذكور	انثى	ذكور	انثى	ذكور	انثى	ذكور	انثى		
-	-	8	4	-	43	84	31	2	-	-	-	-	-	-	-	-	-	-	-	-	-	قطاع التوجيه والإرشاد	1
27	1	105	3	101	6	123	3	242	22	339	52	230	45	9	2	1	-	-	-	-	-	مكتب الادارة المحلية	2
10	1	172	32	186	10	203	15	183	28	103	14	77	8	4	-	-	-	-	-	-	-	مكتب الاشغال العامة والطرق	3
1	-	3	1	4	5	12	3	5	1	14	3	3	3	1	-	-	-	-	-	-	-	مكتب الاعلام	4
-	-	2	-	1	14	7	1	14	1	9	5	2	1	-	-	-	-	-	-	-	-	مكتب التخطيط والتعاون الدولي	5
202	95	1547	185	3232	493	10691	1764	13450	3757	3781	3225	496	657	28	20	2	5	4	2	-	-	مكتب التربية والتعليم	6
75	13	48	2	75	4	97	7	226	43	332	76	277	70	27	13	1	-	-	-	1	-	مكتب التعليم الفني والتدريب المهني	7
-	-	16	1	17	1	14	4	16	5	20	8	9	3	-	-	-	-	-	-	-	-	مكتب الثقافة	8
-	-	23	1	40	4	54	4	138	13	94	35	34	9	2	-	1	1	1	-	-	-	مكتب الخدمة المدنية والتأمينات	9
29	-	120	4	136	6	73	11	63	17	27	8	19	20	3	-	-	-	-	-	-	-	مكتب الزراعة والري	10
2	1	2	-	6	-	3	2	14	7	26	10	13	2	1	-	-	-	-	-	-	-	مكتب السياحة	11
-	-	10	-	13	-	16	-	16	2	14	8	6	4	1	-	-	-	-	-	-	-	مكتب الشباب والرياضة	12
8	1	14	12	14	14	37	13	56	66	59	35	20	13	4	-	-	1	-	-	-	-	مكتب الشؤون الاجتماعية والعمل	13
1	1	4	-	5	5	23	1	40	3	52	11	5	2	-	-	-	-	-	-	-	-	مكتب الشؤون القانونية	14
91	35	322	76	414	83	535	118	604	256	640	545	242	239	7	14	1	-	1	-	-	-	مكتب الصحة العامة والسكان	15
2	1	53	1	61	2	34	2	22	2	19	8	14	8	-	-	-	-	-	-	-	-	مكتب الصناعة	16
7	-	32	1	80	-	100	1	226	16	184	22	61	6	10	-	-	-	-	-	-	-	مكتب المالية	17
-	-	3	-	1	1	4	1	18	1	25	7	7	6	4	-	-	-	-	-	-	-	مكتب النقل والشؤون البحرية	18
2	-	2	-	2	-	3	1	4	4	2	2	2	-	-	-	-	-	-	-	-	-	مكتب شؤون المغتربين	19
457	149	2486	319	4392	625	12037	1950	15380	4247	5824	4078	1548	1098	101	49	6	7	6	6	2	1	الاجمالي	

المصدر: الخدمة المدنية والتأمينات - تعز

عدد الموظفين في وحدات الجهاز الإداري في محافظة تعز بحسب الدرجة الوظيفية والنوع خلال العام 2021م

Number of Employee in Management Device Unites at taiz
.city by WorkPlace for 2021

سلطة محلية

Table No. (3)

جدول رقم (3)

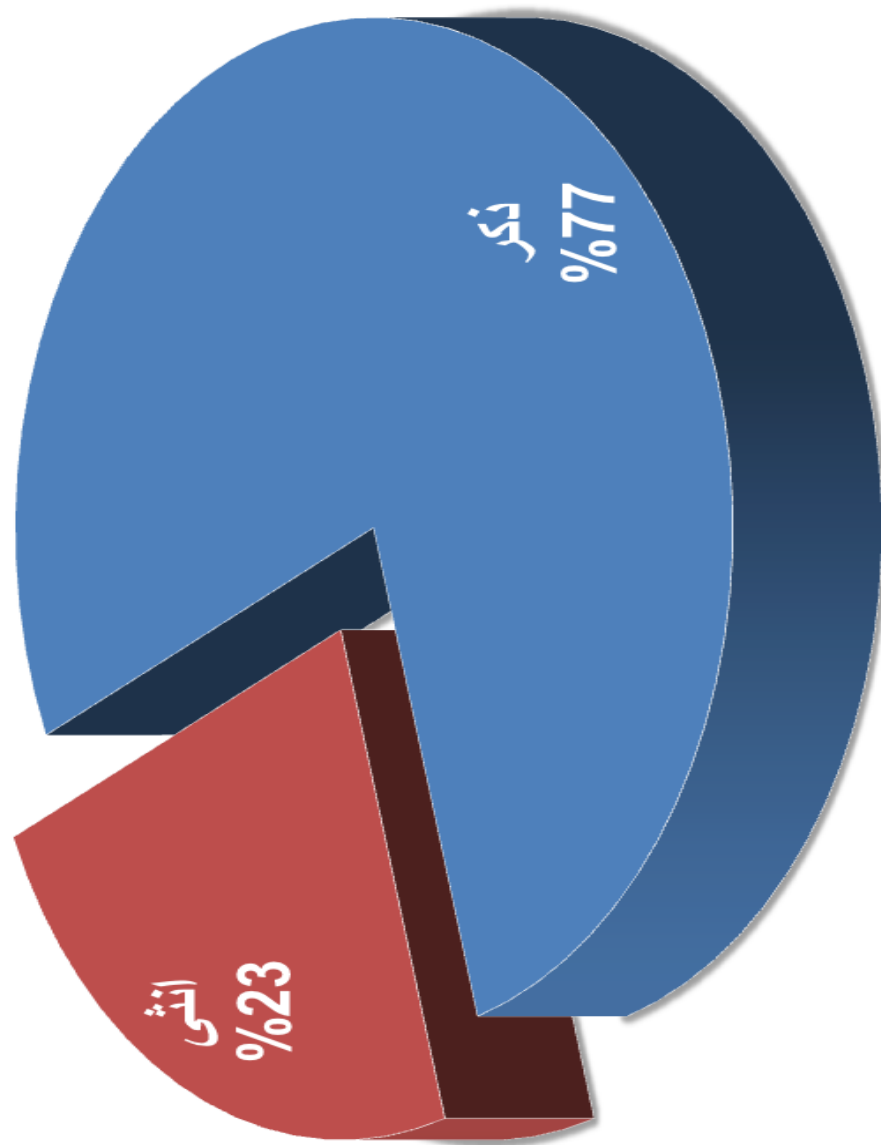
اجمالي		النوع		فئات الدرجة	م
نسبة %	عدد	ذكر	انثى		
13.6%	7,460	6,358	1,102	1 - 3	1
35.0%	19,159	16,579	2,580	4 - 6	2
35.9%	19,666	13,647	6,019	7 - 10	3
0	8,047	5,316	2,731	14--11	4
0.5%	282	211	71	15 -17	5
0.2%	128	107	21	18 -20	6
0.0%	20	19	1	غير مبين	7
100.0%	54,762	42,237	12,525	اجمالي	

سلطة مركزية

الاجمالي		النوع		فئات الدرجة	م
النسبة %	عدد	ذكر	انثى		
		عدد	عدد		
4.1%	324	303	21	1 - 3	1
8.7%	694	623	71	4 - 6	2
26.3%	2,089	1,709	380	7 - 10	3
15.1%	1,198	1,027	171	11 - 14	4
3.5%	274	259	15	15 17	5
3.4%	267	254	13	18 - 20	6
38.9%	3,091	2,646	445	غير مبين	7
100.0%	7,937	6,821	1,116	الاجمالي	

المصدر: الخدمة المدنية والتأمينات - تعز

شكل رقم (1) عدد الموظفين في وحدات الجهاز الإداري في محافظة تعز بحسب الدرجة الوظيفية والنوع
خلال العام 2021م



عدد الموظفين في وحدات الجهاز الإداري للقطاعين (العام و المختلط)
في محافظة تعز بحسب الجهات والجنس خلال العام 2021م

Number of Employee in Management Device Unites of two Sector
(General + Intermixes) at taiz.city by WorkPlace for 2021

Table No. (4 -A)

جدول رقم (4 -أ)

م	الجهة	النوع		الاجمالي	
		انثى	ذكر	عدد	النسبة %
1	الاستثمار	3	3	6	0.1%
2	البنك الأهلي	3	15	18	0.2%
3	البنك اليمني للتشياء والتعمير (تعز)	49	102	151	1.9%
4	الجهاز المركزي للإحصاء (تعز)	6	21	27	0.3%
5	اللجنة العليا للانتخابات والاستفتاء (تعز)	9	20	29	0.4%
6	المركز الوطني لمختبرات الصحة العامة (تعز)	24	31	55	0.7%
7	المركز الوطني لنقل الدم وأبحاثه	3	8	11	0.1%
8	المعهد العالي للعلوم الصحية (تعز)	36	66	102	1.3%
9	المعهد الوطني للعلوم الإدارية (تعز)	20	60	80	1.0%
10	المؤسسة العامة للإذاعة والتلفزيون (تعز)	15	88	103	1.3%
11	المؤسسة العامة للطرق والجسور (تعز)	2	182	184	2.3%
12	المؤسسة العامة للكهرباء (المخاء)	5	479	484	6.1%
13	المؤسسة العامة للكهرباء (تعز)	19	954	973	12.3%
14	المؤسسة العامة للمسالخ وأسواق اللحوم (تعز)	2	157	159	2.0%
15	المؤسسة العامة للمياه والصرف الصحي (تعز)	29	740	769	9.7%
16	الهيئة العامة لحماية البيئة (تعز)		9	9	0.1%
17	الهيئة العامة لرعاية أسر الشهداء (تعز)	2	7	9	0.1%
18	الهيئة العامة لكهرباء الريف (تعز)	3	37	40	0.5%
19	الهيئة العامة للإثار والمتاحف والمخطوطات (تعز)	15	42	57	0.7%
20	الهيئة العامة للأراضي والمساحة والتخطيط العمراني (تعز)	10	136	146	1.8%
21	الهيئة العامة للبحوث والإرشاد الزراعي	19	168	187	2.4%
22	الهيئة العامة للتأمينات والمعاشات (تعز)	6	64	70	0.9%
23	الهيئة العامة للكتاب والنشر والتوزيع (تعز)	1	5	6	0.1%
24	الهيئة العامة للموارد المائية (تعز)	7	30	37	0.5%
25	الهيئة العامة للمواصفات والمقاييس (تعز)	11	26	37	0.5%
26	الهيئة العامة لمشاريع مياه الريف (تعز)	5	53	58	0.7%
27	جامعة تعز	540	1,214	1,754	22.1%
28	جهاز محو الأمية وتعليم الكبار (تعز)	6	10	16	0.2%
29	رئاسة الجمهورية (تعز)	2	127	129	1.6%
30	صندوق الرعاية الاجتماعية (تعز)	33	165	198	2.5%
31	فرع الهيئة العامة للمصائد السمكية (تعز)	11	55	66	0.8%
32	كلية المجتمع (شرعب)	6	21	27	0.3%
33	كلية المجتمع (المعافر)	13	36	49	0.6%
34	محطة عصيفرة (تعز)	3	163	166	2.1%
35	مصلحة الجمارك (تعز)	10	96	106	1.3%
36	مصلحة السجون والإصلاحية المركزية (تعز)	2	7	9	0.1%
37	مصلحة الضرائب (تعز)	19	406	425	5.4%
38	مصنع اسمنت البرح (تعز)	8	614	622	7.8%
39	هيئة مستشفى الثورة	155	336	491	6.2%
40	وزارة الأوقاف (قطاع الأوقاف) (تعز)	1	48	49	0.6%
41	وكالة الاتباء اليمانية/سباء (تعز)	3	20	23	0.3%
	الاجمالي	1,116	6,821	7,937	100.0%

Source :

المصدر: الخدمة المدنية والتأمينات - تعز

عدد الموظفين في وحدات الجهاز الإداري للقطاعات (العام و المختلط) في محافظة تعز بحسب الجهات والجنس خلال العام 2021م
Number of Employee in Management Device Unites of two Sector (General + Intermixes)
at taiz.city by WorkPlace for 2021

جدول رقم (4 - ب)

Table No. (4 -B)

نسبة %	اجمالي		النوع		الجهة (مكان العمل)	م
	عدد	ذكر	انثى			
0.3%	187	178	9	قطاع التوجيه والارشاد	1	
2.4%	1,311	1,177	134	مكتب الادارة المحلية	2	
1.9%	1,046	938	108	مكتب الاشغال العامة والطرق	3	
0.1%	54	43	11	مكتب الاعلام	4	
0.1%	43	35	8	مكتب التخطيط والتعاون الدولي	5	
79.7%	43,636	33,433	10,203	مكتب التربية والتعليم	6	
2.5%	1,387	1,158	229	مكتب التعليم الفني والتدريب المهني	7	
0.2%	114	92	22	مكتب الثقافة	8	
0.8%	454	387	67	مكتب الخدمة المدنية والتأمينات	9	
1.0%	536	470	66	مكتب الزراعة والري	10	
0.2%	89	67	22	مكتب السياحة	11	
0.2%	90	76	14	مكتب الشباب والرياضة	12	
0.7%	367	212	155	مكتب الشؤون الاجتماعية والعمل	13	
0.3%	148	130	18	مكتب الشؤون القانونية	14	
7.7%	4,223	2,857	1,366	مكتب الصحة العامة والسكان	15	
0.4%	229	205	24	مكتب الصناعة	16	
1.4%	746	700	46	مكتب المالية	17	
0.1%	78	62	16	مكتب النقل والشؤون البحرية	18	
0.0%	24	17	7	مكتب شئون المغتربين	19	
100.0%	54,762	42,237	12,525	الاجمالي		

Source :

المصدر: الخدمة المدنية والتأمينات - تعز

Number of Employee in Management Device Unites of two Sector (General + Intermixes) at taiz.city by Workplace for 2021

جدول رقم (5)

Table No.(5)

إجمالي Total	عدد الموظفين No. of Employee		مديريات
	أناث Famel	ذكور Mala	
255	209	46	نياب
478	421	57	موزع
494	460	34	الوازعية
674	567	107	المخاء
738	656	82	الصلو
756	715	41	سامع
920	865	55	مشرفة وحدنان
1,604	1,418	186	المعافر
1,820	1,412	408	حيفان
1,867	1,719	148	المسراخ
1,869	1,751	118	ماوية
1,880	1,562	318	خدير
2,018	1,804	214	المواسط
2,139	2,023	116	مقينة
2,315	2,116	199	جبل حيشي
2,888	2,471	417	صبر الموادم
2,932	1,262	1,670	صلاة
3,224	2,611	613	شرعب السلام
3,227	2,906	321	شرعب الرونة
3,545	2,587	958	الشمائتين
3,621	1,529	2,092	القاهرة
3,820	1,684	2,136	المظفر
4,752	4,035	717	التعزية
47836	36783	11053	الإجمالي

المصدر : الخدمة المدنية والتأمينات - تعز

Source :

توزيع الموظفين حسب مكان العمل والعاملين و بالغي احد الاجلين و النوع

Table No. (6)

جدول رقم (6)

الخدمة	ذكر	النوع						م
		الذكور		النساء		الذكور	النساء	
		الخدمة	العمر	الخدمة	العمر			
1	8	-	-	-	-	178	9	قطاع التوجيه والارشاد
26	105	3	3	1177	134	1177	134	مكتب الادارة المحلية
37	172	3	32	938	108	938	108	مكتب الاشغال العامة والطرق
1	3	-	1	43	11	43	11	مكتب الاعلام
1	2	-	-	35	8	35	8	مكتب التخطيط والتعاون الدولي
362	1547	196	185	33433	10203	33433	10203	مكتب التربية والتعليم
22	48	1	2	1158	229	1158	229	مكتب التعليم الفني والتدريب المهني
5	16	-	1	92	22	92	22	مكتب الثقافة
16	23	2	1	387	67	387	67	مكتب الخدمة المدنية والتأمينات
22	120	-	4	470	66	470	66	مكتب الزراعة والري
4	2	-	-	67	22	67	22	مكتب السياحة
3	10	-	-	76	14	76	14	مكتب الشباب والرياضة
5	14	5	12	212	155	212	155	مكتب الشؤون الاجتماعية والعمل
-	4	-	-	130	18	130	18	مكتب الشؤون القانونية
124	322	22	76	2857	1366	2857	1366	مكتب الصحة العامة والسكان
13	53	1	1	205	24	205	24	مكتب الصناعة
21	32	-	1	700	46	700	46	مكتب المالية
-	3	-	-	62	16	62	16	مكتب النقل والشؤون البحرية
-	2	-	-	17	7	17	7	مكتب شؤون المغتربين
663	2486	233	319	42237	12525	42237	12525	الإجمالي

المصدر: الخدمة المدنية والتأمينات - تعز

عدد المتقدمين بطلب الوظيفة حسب الجنس للعام 2021م

جدول رقم (7)

Table No. (7)

الإجمالي العام	إناث	ذكور	نوع المؤهل
9	1	8	دكتوراه
74	21	53	ماجستير
41683	21171	20512	بكالوريوس + ليسانس
37768	13815	23953	دبلوم + أخرى
-			الثانوية
-			الإعدادية
-			ابتدائية
-			بدون مؤهل
79534	35008	44526	الإجمالي

المصدر: الخدمة المدنية والتأمينات - تعز

لا يوجد

عدد المتقدمين لطلب الالتحاق بالوظيفة خلال العام (2015-2021)

Table No. (8)

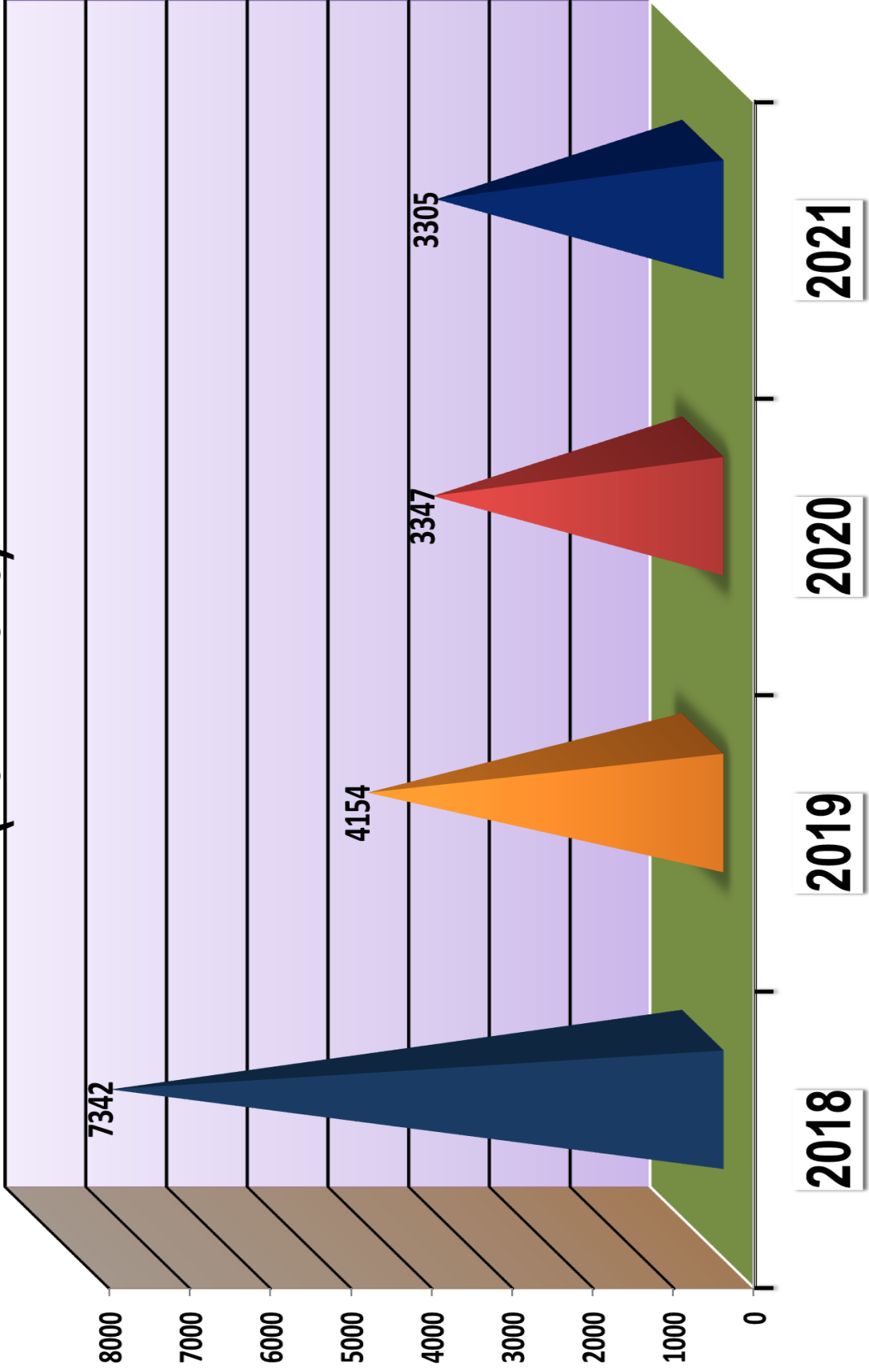
جدول رقم (8)

نوع الموهل	2021			2020			2019			2018			2017			2016			2015		
	اجمالي	اناث	ذكور	اجمالي	اناث	ذكور	اجمالي	اناث	ذكور	اجمالي	اناث	ذكور	اجمالي	اناث	ذكور	اجمالي	اناث	ذكور	اجمالي	اناث	ذكور
دكتوراه	2	-	2	2	1	1	4	2	2	-	-	-	-	-	-	-	-	-	-	-	-
ماجستير	5	2	3	4	-	4	9	4	5	13	4	9	-	-	-	-	-	-	-	-	-
بكالوريوس	2011	1147	864	1979	1180	799	2529	1338	1191	4072	2380	1692	-	-	-	-	-	-	-	-	-
دبلوم + اخرى	1287	698	589	1362	750	612	1612	795	817	3257	1853	1404	-	-	-	-	-	-	-	-	-
ثانوية	-	-	-	-	-	-	-	-	-	-	-	-	-	-	-	-	-	-	-	-	-
اعلامية	-	-	-	-	-	-	-	-	-	-	-	-	-	-	-	-	-	-	-	-	-
ابتدائي	-	-	-	-	-	-	-	-	-	-	-	-	-	-	-	-	-	-	-	-	-
الإجمالي	3305	1847	1458	3347	1931	1416	4154	2139	2015	7342	4237	3105	-	-	-	-	-	-	-	-	-

المصدر: الخدمة المدنية والتأمينات - تغز

شكل رقم (2) يوضح عدد المتقدمين لطلب الالتحاق بالوظيفة خلال العام

(2021-2015)



توزيع القوى الوظيفية بحسب المستوى الوظيفي (الدرجة) والجنس والمديرية

Table No. (9)

جدول رقم (9)

المديرية	الدرجة																		
	غير معين		18-20		15-17		11-14		7-10		4-6		1-3						
	الاجمالي	النوع ذكر	الاجمالي	النوع ذكر	الاجمالي	النوع ذكر	الاجمالي	النوع ذكر	الاجمالي	النوع ذكر	الاجمالي	النوع ذكر	الاجمالي	النوع ذكر					
-	-	-	7	7	18	8	10	186	378	186	1545	1162	383	1994	1884	110	624	596	28
-	-	-	4	3	6	5	1	226	295	226	1291	717	574	1298	1174	124	425	393	32
-	-	-	-	-	2	1	1	44	78	44	253	218	35	293	292	1	68	67	1
-	-	-	3	3	10	8	2	180	133	180	1334	410	924	1197	551	646	764	424	340
-	-	-	1	1	2	2	-	62	124	62	211	188	23	240	219	21	34	33	1
-	-	-	5	5	23	22	1	76	191	76	637	585	52	682	664	18	253	252	1
-	-	-	2	2	19	16	3	203	290	203	1500	477	1023	1229	619	610	577	280	297
-	-	-	1	1	5	4	1	84	220	84	564	489	75	558	534	24	172	170	2
-	-	-	5	4	11	8	3	73	200	73	628	512	116	798	779	19	303	301	2
-	-	-	1	1	1	1	-	27	94	27	140	135	5	213	211	2	18	18	-
-	-	-	8	8	2	2	-	73	170	73	828	712	116	898	888	10	336	336	-
-	-	-	1	-	3	1	2	127	143	127	481	347	134	774	658	116	291	263	28
-	-	-	3	3	6	5	1	149	222	149	641	522	119	632	587	45	227	223	4
-	-	-	-	-	2	2	-	39	78	39	71	65	6	51	51	-	14	13	1
-	-	-	1	1	3	3	-	23	119	23	242	228	14	269	265	4	99	99	-
-	-	-	2	2	12	9	3	79	157	79	1207	984	223	1393	1377	16	377	377	-
3	3	-	8	4	26	18	8	184	208	184	1169	828	341	1258	1183	75	368	367	1
1	1	-	4	2	11	6	5	142	123	142	1132	364	768	966	475	491	553	291	262
1	1	-	5	5	14	8	6	102	210	102	1010	767	243	1135	1084	51	411	396	15
1	1	-	6	6	12	9	3	38	252	38	677	611	66	706	696	10	177	176	1
14	13	1	56	45	83	65	18	479	1176	479	2953	2247	706	1254	1079	175	911	829	82
-	-	-	1	1	5	4	1	26	93	26	292	268	24	326	324	2	177	175	2
-	-	-	4	3	5	3	2	63	249	63	711	668	43	863	858	5	244	242	2
-	-	-	-	-	1	1	-	46	113	46	149	143	6	132	127	5	37	37	-
20	19	1	128	107	282	211	71	2731	5316	2731	19666	13647	6019	19159	16579	2580	7460	6358	1102

المصدر: الخدمة المدنية والتأمينات - تعز

إجمالي حركة الإستخدام والتجديد والمغادرة للعمالة العربية والأجنبية بحسب الجنسية والنوع في محافظة تعز خلال العام 2021م

Table No. (10)

جدول رقم (10)

Item Nationality	الإجمالي العام Grand Total	مغادرة			تجديد			إستخدام			الجنسية Nationality
		إجمالي Total	إناث Female	ذكور Male	إجمالي Total	إناث Female	ذكور Male	إجمالي Total	إناث Female	ذكور Male	
	1	-	-	-	1	-	1	-	-	-	مصر
	9	-	-	-	4	-	4	5	-	5	سوريا
	2	-	-	-	1	-	1	1	-	1	السودان
	-	-	-	-	-	-	-	-	-	-	العراق
	-	-	-	-	-	-	-	-	-	-	الأردن
	-	-	-	-	-	-	-	-	-	-	المغرب
	-	-	-	-	-	-	-	-	-	-	فلسطين
	-	-	-	-	-	-	-	-	-	-	لبنان
	-	-	-	-	-	-	-	-	-	-	تونس
	-	-	-	-	-	-	-	-	-	-	الصومال
	-	-	-	-	-	-	-	-	-	-	جيبوتي
	-	-	-	-	-	-	-	-	-	-	إيران
	-	-	-	-	-	-	-	-	-	-	تركيا
	-	-	-	-	-	-	-	-	-	-	باكستان
	-	-	-	-	-	-	-	-	-	-	اندونيسيا
	7	-	-	-	-	-	4	-	-	3	اوزبكستان
	-	-	-	-	-	-	-	-	-	-	أفغانستان
	-	-	-	-	-	-	-	-	-	-	أثيوبيا
	-	-	-	-	-	-	-	-	-	-	بنجلادش
	-	-	-	-	-	-	-	-	-	-	نيجيريا
	1	-	-	-	-	-	-	1	-	1	الهند
	-	-	-	-	-	-	-	-	-	-	الصين
	-	-	-	-	-	-	-	-	-	-	جنوب أفريقيا
	-	-	-	-	-	-	-	-	-	-	كوريا
	-	-	-	-	-	-	-	-	-	-	هولندا
	-	-	-	-	-	-	-	-	-	-	روسيا
	-	-	-	-	-	-	-	-	-	-	بريطانيا
	-	-	-	-	-	-	-	-	-	-	بلجيكا
	-	-	-	-	-	-	-	-	-	-	فرنسا
	-	-	-	-	-	-	-	-	-	-	أمريكا
	-	-	-	-	-	-	-	-	-	-	المانيا
	-	-	-	-	-	-	-	-	-	-	سويسرا
	-	-	-	-	-	-	-	-	-	-	استراليا
	-	-	-	-	-	-	-	-	-	-	كندا
Total	20	-	-	-	6	-	10	7	-	10	الإجمالي

Source:

المصدر: مكتب الشؤون الإجتماعية والعمل - تعز

رخص العمل الممنوحة رسمياً للعرب والأجانب (تجديد) بحسب المهنة والجنسية (اللاتات) في محافظة تغر خلال العام 2021م

جدول رقم (11)

Table No. (11)

Item work	الجنسية																	الاجمالي
	عراقية	مصرية	كورية	صومالية	أثيوبية	هندية	أندونيسية	روسية	مغربية	فلبينية	صينية	اوزباكستانية	أردنية	سورية	تركية	كورية	اجمالي	
أعمال إدارية وسكرتارية	-	-	-	-	-	-	-	-	-	-	-	-	-	-	-	-	-	-
م/معمارية	-	-	-	-	-	-	-	-	-	-	-	-	-	-	-	-	-	-
طبية عام	-	-	-	-	-	-	-	-	-	-	-	-	-	-	-	-	-	-
طبية نساء وولادة	-	-	-	-	-	1	-	-	-	-	-	1	-	-	-	-	-	2
طبية أسنان	-	-	-	-	-	-	-	-	-	-	-	-	-	-	-	-	-	-
طبية أشعة	-	-	-	-	-	-	-	-	-	-	-	-	-	-	-	-	-	-
أخصائية نساء	-	-	-	-	-	-	-	-	-	-	-	-	-	-	-	-	-	-
مختبرات طبية	-	-	-	-	-	-	-	-	-	-	-	-	-	-	-	-	-	-
فنية أشعة	-	-	-	-	-	-	-	-	-	-	-	-	-	-	-	-	-	-
ممرضة	-	-	-	-	-	-	-	-	-	-	-	-	-	-	-	-	-	-
مدرسة	-	-	-	-	-	-	-	-	-	-	-	-	-	-	-	-	-	-
خدمات منازل	-	-	-	-	17	1	-	-	-	-	-	-	-	-	-	-	-	18
الاجمالي	-	-	-	-	17	2	-	-	-	-	-	1	-	-	-	-	-	20

Source :

المصدر: مكتب الشؤون الاجتماعية والعمل - تغر

رخص العمل الممنوحة رسمياً للعرب والأجانب (استخدام) بحسب المهنة والجنسية والنوع (ذكور) في محافظة نجر خلال العام 2021م

Table No. (12 - A)

جدول رقم (12 - أ)

Item Work	الجنسية											الاجمالي					
	عراقي	مصري	كوري	صومالي	أثيوبي	هندي	أندونيسي	روسي	مغربي	فلبيني	صيني		اوزباكستاني	أردني	سوري	تركي	كوري
ف/قطع غيار	-	-	-	-	-	-	-	-	-	-	-	-	-	-	-	-	-
ف/تركيبات	-	-	-	-	-	-	-	-	-	-	-	-	-	-	-	-	-
ف/معدات	-	-	-	-	-	-	-	-	-	-	-	-	-	-	-	-	-
ف/مواد	-	-	-	-	-	-	-	-	-	-	-	-	-	-	-	-	-
طبيب باطنية	-	-	-	-	-	-	-	-	-	-	-	-	-	-	-	-	-
جراحة	-	-	1	-	-	-	1	-	-	-	-	3	-	5	-	-	10
تخدير	-	-	-	-	-	-	-	-	-	-	-	-	-	-	-	-	-
طبيب بيطري	-	-	-	-	-	-	-	-	-	-	-	-	-	-	-	-	-
ف/اشعة	-	-	-	-	-	-	-	-	-	-	-	-	-	-	-	-	-
طبيب عظام	-	-	-	-	-	-	-	-	-	-	-	-	-	-	-	-	-
مدرس	-	-	-	-	-	-	-	-	-	-	-	-	-	-	-	-	-
رئيس عمال حداده	-	-	-	-	-	-	-	-	-	-	-	-	-	-	-	-	-
مسئول أمني صناعي	-	-	-	-	-	-	-	-	-	-	-	-	-	-	-	-	-
أمين مخازن	-	-	-	-	-	-	-	-	-	-	-	-	-	-	-	-	-
لاعب كرة	-	-	-	-	-	-	-	-	-	-	-	-	-	-	-	-	-
مدرب كرة قدم	-	-	-	-	-	-	-	-	-	-	-	-	-	-	-	-	-
مشرف استقبال	-	-	-	-	-	-	-	-	-	-	-	-	-	-	-	-	-
خدمات إجتماعية	-	-	-	-	-	-	-	-	-	-	-	-	-	-	-	-	-
مبرمج كمبيوتر	-	-	-	-	-	-	-	-	-	-	-	-	-	-	-	-	-
مشرف استقبال	-	-	-	-	-	-	-	-	-	-	-	-	-	-	-	-	-
م/الكمبيوتريات	-	-	-	-	-	-	-	-	-	-	-	-	-	-	-	-	-
م/استشاري	-	-	-	-	-	-	-	-	-	-	-	-	-	-	-	-	-
م/تجاري	-	-	-	-	1	-	-	-	-	-	-	-	-	-	-	-	1
م/طباعة أوفست	-	-	-	-	-	-	-	-	-	-	-	-	-	-	-	-	-
م/مذي	-	-	-	-	-	-	-	-	-	-	-	-	-	-	-	-	-
الاجمالي	-	-	-	-	1	-	1	-	-	-	-	3	-	5	-	-	11

Source :

المصدر: مكتب الشؤون الإجتماعية والعمل - نجر

رخص العمل الممنوحة رسمياً للعرب والأجانب (تجديد) بحسب المهنة والجنسية والنوع (ذكور) في محافظة تيزر خلال العام 2021م

Table No. (12 - B)

جدول رقم (12 - ب)

Item work	الاجمالي	كوري	تركي	سوري	أرمني	اوزباكستاني	صيني	فلبيني	مغربي	روسي	أندونيسي	هندي	أثيوبي	صومالي	كوري	مصري	عراقي	الجنسية
	8	0	0	4	0	4	0	0	0	0	0	0	0	0	0	0	0	م/حداده
	0	0	0	0	0	0	0	0	0	0	0	0	0	0	0	0	0	م/تكييف
	0	0	0	0	0	0	0	0	0	0	0	0	0	0	0	0	0	م/ديكور
	0	0	0	0	0	0	0	0	0	0	0	0	0	0	0	0	0	م/تصريف مياه
	0	0	0	0	0	0	0	0	0	0	0	0	0	0	0	0	0	م/تخطيط
	0	0	0	0	0	0	0	0	0	0	0	0	0	0	0	0	0	م/صناعات
	0	0	0	0	0	0	0	0	0	0	0	0	0	0	0	0	0	م/ميكانيكي
	0	0	0	0	0	0	0	0	0	0	0	0	0	0	0	0	0	م/كهربائي
	0	0	0	0	0	0	0	0	0	0	0	0	0	0	0	0	0	م/الذئاج
	0	0	0	0	0	0	0	0	0	0	0	0	0	0	0	0	0	م/مصمري
	0	0	0	0	0	0	0	0	0	0	0	0	0	0	0	0	0	م/زراعي
	0	0	0	0	0	0	0	0	0	0	0	0	0	0	0	0	0	م/تنفيذي
	0	0	0	0	0	0	0	0	0	0	0	0	0	0	0	0	0	م/كيميائي
	0	0	0	0	0	0	0	0	0	0	0	0	0	0	0	0	0	م/صياغة
	0	0	0	0	0	0	0	0	0	0	0	0	0	0	0	0	0	م/نحت
	0	0	0	0	0	0	0	0	0	0	0	0	0	0	0	0	0	م/دهان
	0	0	0	0	0	0	0	0	0	0	0	0	0	0	0	0	0	كبير مهندسين
	0	0	0	0	0	0	0	0	0	0	0	0	0	0	0	0	0	م/مشروعات
	0	0	0	0	0	0	0	0	0	0	0	0	0	0	0	0	0	م/مساح
	0	0	0	0	0	0	0	0	0	0	0	0	0	0	0	0	0	م/كمبيوتر
	0	0	0	0	0	0	0	0	0	0	0	0	0	0	0	0	0	خبير مشروعات
	0	0	0	0	0	0	0	0	0	0	0	0	0	0	0	0	0	مستشار معلومات
	1	0	0	0	0	0	0	0	0	0	0	0	0	0	0	1	0	خبير اقتصادي
	1	0	0	0	0	0	0	0	0	0	1	0	0	0	0	0	0	خبير تسويق
	0	0	0	0	0	0	0	0	0	0	0	0	0	0	0	0	0	خبير جودة إنتاج
Total	10	0	0	4	0	4	0	0	0	0	1	0	0	0	0	1	0	الاجمالي

Source :

المصدر: مكتب الشؤون الاجتماعية والعمل - تيزر

رخص العمل الممنوحة رسمياً للعرب والأجانب (تجديد) بحسب المهنة والجنسية والنوع (ذكور) في محافظة تعز خلال العام 2021م

Table No. (12 - C)

جدول رقم (12 - ج)

Item work	الجنسية																الإجمالي	
	عراقي	مصري	كوري	صومالي	أثيوبي	هندي	أندونيسي	روسي	مغربي	فلبيني	صيني	اوزباكستاني	أردني	سوري	تركي	كوري		الإجمالي
مستشار قانوني	-	-	-	-	-	-	-	-	-	-	-	-	-	-	-	-	-	-
مدير عام	-	-	-	-	-	-	-	-	-	-	-	-	-	-	-	-	-	-
مدير إداري	-	-	-	-	-	-	-	-	-	-	-	-	-	-	-	-	-	-
مدير تجاري	-	-	-	-	-	-	-	-	-	-	-	-	-	-	-	-	-	-
مدير تجهيزات	-	-	-	-	-	-	-	-	-	-	-	-	-	-	-	-	-	-
مدير إنتاج	-	-	-	-	-	-	-	-	-	-	-	-	-	-	-	-	-	-
مدير صيانة	-	-	-	-	-	-	-	-	-	-	-	-	-	-	-	-	-	-
مدير بحوث	-	-	-	-	-	-	-	-	-	-	-	-	-	-	-	-	-	-
مدير تسويق	-	-	-	-	-	-	-	-	-	-	-	-	-	-	-	-	-	-
مدير فنلق	-	-	-	-	-	-	-	-	-	-	-	-	-	-	-	-	-	-
ملاحي	-	-	-	-	-	-	-	-	-	-	-	-	-	-	-	-	-	-
مدير مالي	-	-	-	-	-	-	-	-	-	-	-	-	-	-	-	-	-	1
مراقب مالي	-	-	-	-	-	-	-	-	-	-	-	-	-	-	-	-	-	-
ممثل تجاري	-	-	-	-	-	-	-	-	-	-	-	-	-	-	-	-	-	-
مشرف إنتاج	-	-	-	-	-	-	-	-	-	-	-	-	-	-	-	-	-	-
مشرف جودة	-	-	-	-	-	-	-	-	-	-	-	-	-	-	-	-	-	-
محاسب قانوني	-	-	-	-	-	-	-	-	-	-	-	-	-	-	-	-	-	-
عميد كلية	-	-	-	-	-	-	-	-	-	-	-	-	-	-	-	-	-	-
مدرس جامعي	-	-	-	-	-	-	-	-	-	-	-	-	-	-	-	-	-	-
مدير تنفيذي	-	-	-	-	-	-	-	-	-	-	-	-	-	-	-	-	-	-
مدير خدمات	-	-	-	-	-	-	-	-	-	-	-	-	-	-	-	-	-	-
مدير مشروعات	-	-	-	-	-	-	-	-	-	-	-	-	-	-	-	-	-	-
Total	1	-	-	-	-	-	-	-	-	-	-	-	-	-	-	-	-	-

Source :

المصدر : مكتب الشؤون الاجتماعية والعمل - تعز

عدد المدرسين الذين تم منحهم تصاريح عمل بمحافظة تعز حسب الجهة والجنسية والنوع خلال العام 2021م

Table No. (13)

جدول رقم (13)

Workplace	الإجمالي العام		المدرسين الأجانب		Arabic Teachers												أسم الجهة	
	Grand Total		Foreign Teachers		اوزباكستاني		سوري		أثيوبي		سوداني		عراقي		مصري			
	اجمالي	ذكور	اجمالي	ذكور	اجمالي	ذكور	اجمالي	ذكور	اجمالي	ذكور	اجمالي	ذكور	اجمالي	ذكور	اجمالي	ذكور		
Total	Female	Total	Male	Total	Female	Total	Female	Total	Female	Total	Female	Total	Female	Total	Female	Total	Female	
	-	-	-	-	-	-	-	-	-	-	-	-	-	-	-	-	-	التربية و التعليم
	-	-	-	-	-	-	-	-	-	-	-	-	-	-	-	-	-	جامعة تعز
	-	-	-	-	-	-	-	-	-	-	-	-	-	-	-	-	-	الجامعة الوطنية
	-	-	-	-	-	-	-	-	-	-	-	-	-	-	-	-	-	مدرسة محمد علي عثمان
	-	-	-	-	-	-	-	-	-	-	-	-	-	-	-	-	-	معهد لغة العصر
	-	-	-	-	-	-	-	-	-	-	-	-	-	-	-	-	-	المدارس التركية
	-	-	-	-	-	-	-	-	-	-	-	-	-	-	-	-	-	مدارس المناهل
	-	-	-	-	-	-	-	-	-	-	-	-	-	-	-	-	-	المدرسة اليمينية العراقية
	1	1	-	-	1	1	-	-	-	-	-	-	-	-	-	-	-	مركز الصحة
	1	1	-	-	1	1	-	-	-	-	-	-	-	-	-	-	-	مستوصف الصحة
	-	-	-	-	-	-	-	-	-	-	-	-	-	-	-	-	-	مراكز التعليم الدولية
	-	-	-	-	-	-	-	-	-	-	-	-	-	-	-	-	-	جامعة العلوم والتكنولوجيا
	-	-	-	-	-	-	-	-	-	-	-	-	-	-	-	-	-	نادي الطبيعة
	1	1	-	-	-	-	-	-	-	1	1	-	-	-	-	-	-	مجموعة هائل سعيد
	-	-	-	-	-	-	-	-	-	-	-	-	-	-	-	-	-	مدرسة تعليم قيادة السيارات
Total	3	3	-	-	2	2	-	-	-	1	1	-	-	-	-	-	-	الإجمالي

Source :

المصدر: مكتب الشؤون الإجتماعية والعمل - تعز



النقل و السفر

Transport and travel



Index الفصل

Table	رقم الجدول No. of Table	عنوان الجدول
Distances between Main Cities of the Governorate taiz (km)	1	المسافات بين مدينة تعز وبعض مدن الجمهورية (بالكيلو متر)
Distances between Main Cities of the Governorate taiz (km)	2	المسافات بين مدينة تعز ومراكز المديرية (بالكيلو متر)
Length of Asphalt by Governorate (km) 2019- 2021	3	أطول الطرق المسفلته والحصى حسب المديرية (بالكيلومتر) في محافظة تعز خلال السنوات 2019 - 2021م
Number of Register Barge by Activity at taiz.city for 2021	4	عدد المركبات المسجلة حسب النشاط في محافظة تعز خلال العام 2021م
Total Number of Passengers Office 2019- 2021	5	إجمالي عدد الركاب والرحلات بحسب خط السير ومكاتب المؤسسة العامة للنقل البري خلال السنوات 2019 - 2021م
late Numbers Issued to number Issued Governorates taiz 2021	6	عدد الأرقام الممنوحة للمركبات حسب نوع الوقود المستخدم في محافظة تعز خلال العام 2020م
Plate Numbers Issued to Vehicles by Usage and Governorate in the Taiz: 2019 - 2021	7	الأرقام الممنوحة للمركبات حسب الاستخدام في محافظة تعز خلال الفترة 2019-2021م
Vehicles Reported Traffic Accidents in the Governorates by Accident Type and Number and Human casualties and deaths of Governorate Taiz: 2019-2021	8	حوادث المركبات المسجلة حسب نوع الحادث و عدد الأشخاص المصابين والمتوفين فيها والأضرار البشرية في محافظة تعز 2019-2021م
	9	حوادث المرور المسجلة حسب نوع الحادث والوفيات وعدد الأشخاص المصابين في محافظة تعز خلال العام 2020م
Number of Air/ Land Pilgrims and Umrah Travelers : 2021	10	عدد الحجاج والمعتمرين المنقولين عبر وزارة الأوقاف والوكالات جوا" و برا" في محافظة تعز للعام 2020م
	11	الحوالات البريدية الداخلية والخارجية من وإلى محافظة تعز خلال العام 2021م
The service of paying ,retired salaries, social care and assistance by type of beneficieries during 2019-2021	12	نشاط خدمة معاشات التقاعد عبر الهيئة العامة للبريد في محافظة تعز خلال الفترة 2019 - 2021م
	13	الإيداعات و المسحوبات من وإلى صندوق التوفير البريدي في محافظة تعز خلال الفترة 2019 - 2021م
Financial tasks and services produced by General Authority of Post during 2019-2021	14	أنشطة التحصيلات المالية للهاتف والكهرباء والمياه في محافظة تعز خلال السنوات 2019 - 2021م
Post Traffic by Materials Type in the Republic: 2019 - 2021 (in number)	15	حركة المواد البريدية حسب النوع في الجمهورية خلال الفترة 2019 - 2021م(بالعدد)
International Excellent Outgoing and Incoming Mail and Domestic Excellent Mail: 2019-2021	16	البريد الممتاز الدولي الصادر والوارد والمحلي الممتاز في الجمهورية خلال الفترة 2019 - 2021م
Number of Agencies and Post Offices by Postal Zone: 2019 - 2021	17	عدد المكاتب والوكالات البريدية حسب المناطق البريدية خلال الفترة 2019-2021م
Number of Rented, Unrented and General Postal boxes the Republic : 2019- 2021	18	عدد الصناديق البريدية المؤجرة وغير المؤجرة والصومية في المحافظة خلال الفترة 2019- 2021م
Financial tasks and services produced by General Authority of Post during 2019-2021	19	الأنشطة والخدمات المالية للهيئة العامة للبريد خلال الفترة 2019-2021م
The service of paying salaries,retired salaries, social care and assistance by type of beneficieries during 2019-2021	20	خدمة دفع المرتبات والمعاشات التقاعدية والمساعدة والرعاية الاجتماعية بحسب نوع المستفيدين خلال الفترة 2019-2021م
Number of Passports Issued fro Taiz 2021	21	عدد الجوازات الصادرة من محافظة تعز خلال العام 2021م
Enetry/ Exit Visas Given fro Taiz 2021	22	تأشيرة الدخول والخروج والعودة بمحافظه تعز خلال العام 2021م
Registered Foreign Residents Governorates taiz 2021	23	المقيمين المسجلين العرب والأجانب في محافظة تعز بحسب الأشهر و الجنسية خلال العام 2021م
	24	تجديد الزيارة في محافظة تعز بحسب الأشهر والجنسية خلال العام 2021م
Arrivals and departures to and fro Taiz 2021	25	الواصلون والمغادرون من وإلى محافظة تعز خلال العام 2021م
Arrivals and departures to and fro Taiz by Port and Exit 2021	26	الواصلون والمغادرون من وإلى محافظة تعز بحسب مكان الوصول والمغادرة و الجنسية خلال العام 2021م

المسافات بين مدينة تعمر وبعض مدن الجمهوريه (بالكيلو متر)

Distances between Main Cities of the Governorate taiz (km)

جدول رقم (1)

Table No. (1)

المسافه	الى	من	المسافه	الى	من
1098	سيئون	تعمر	256	صنعاء	تعمر
518	عشق	تعمر	167	عدن	تعمر
1291	الغيضه	تعمر	272	الحديده	تعمر
261	البيضاء	تعمر	63	اب	تعمر
222	زنجبار	تعمر	769	المكلا	تعمر
429	مأرب	تعمر	156	ذمار	تعمر
367	المحويت	تعمر	383	حجه	تعمر
426	الجوف	تعمر	498	صعده	تعمر
454	حرض	تعمر	141	لحج	تعمر
638	البقع	تعمر	67	التربه	تعمر

المصدر :- مكتب الهيئه العامه للطرق والجسور.

المسافات بين مدينة تعز ومراكز المديريات (بالكيلو متر)

Distances between Main Cities of the Governorate taiz (km)

Table No. (2)

جدول رقم (2)

المسافة	الى	من	المسافة	الى	من
94	موزع	تعز	18	صبر الموائد	تعز
52	حيفان	تعز	15	مشرعه وحطان	تعز
52	الصلو	تعز	22	المسراخ	تعز
57	ماويه	تعز	39	شرع الرونه	تعز
26	دمنة خدير	تعز	38	السلام الربوع	تعز
110	المخاء	تعز	52	الشمائتين	تعز
68	مقبه	تعز	72	الوازعيه	تعز
150	ذباب	تعز	24	جبل حبشي	تعز
35	المعافر	تعز	105	المواسط	تعز

المصدر:- مكتب الهيئة العامه للطرق والجسور.

أطوال الطرق المسفلة والحصوية حسب المديرية (بالكيلومتر) في محافظة تعز خلال السنوات 2019 - 2021 م
Length of Asphalt by Governorate (km) 2019- 2021

جدول رقم (3)

Name of Project	نسبة الاعمال المنجزة			معدل النمو للطرق الإسفلتية	2021			2020			2019			إسم المشروع
	الإجمالي	طرق حصوية	طرق إسفلتية		الإجمالي	طرق حصوية	طرق إسفلتية	الإجمالي	طرق حصوية	طرق إسفلتية	الإجمالي	طرق حصوية	طرق إسفلتية	
		100%	طبقة اولى %100										سفلة طريق المطار - جولة النصر (1) عرض 16 م x طول 11 كم	
		94%	طبقة اولى 96% طبقة ثانية 27%										توسعة مدخل مدينة البرج عرض 16 م x طول 11 كم	
		93%	83%										سفلة الخط الدائري الثالث (2/م) مزدوج عرض 14 م x طول 3.5 كم	
		97%	97%										الشوارع الحدودية لمدينة الثور بإزرعة وحدة جدار (240 - 242 - 243 - 244)	
		86%	84%										الخط الدائري الرابع (2/م) عرض 10.5 م x طول 8.34 كم	
		96%	92%										طريق الوحدة الدمنة الراهدة (2/م) عرض 7.14 م x طول 13.48 كم	
		100%	63%										طريق الوحدة ثقيل الأبل الدمنة (1/م) مزدوج عرض 10.5 م x طول 10.8 كم	
Total													الإجمالي	

Source :

المصدر: مكتب الأشغال العامة والطرق - تعز

ملاحظة:-

لم يتم أي جديد في الطرق

عدد المركبات المسجلة حسب النشاط في محافظة تعز خلال العام 2021م
Number of Register Barge by Activity at taiz.city for 2021

جدول رقم (4)

المركبات	الشهر	سيارة نقل	سيارة أجرة	سيارة خاصة	الإجمالي	دراجة نارية	سيارة نقل	سيارة أجرة	سيارة خاصة	الشهر
Barge Month	Month	Carted Care	Taxi Care	Special Care	Total	Motorcycle	Carted Care	Taxi Care	Special Care	Month
يناير	January	28	13	125	166	-	28	13	125	يناير
فبراير	February	14	13	109	136	-	14	13	109	فبراير
مارس	March	19	13	117	149	-	19	13	117	مارس
أبريل	April	6	6	43	55	-	6	6	43	أبريل
مايو	May	3	6	30	39	-	3	6	30	مايو
يونيو	June	11	12	79	102	-	11	12	79	يونيو
يوليو	July	12	9	73	94	-	12	9	73	يوليو
أغسطس	August	10	10	102	122	-	10	10	102	أغسطس
سبتمبر	September	9	13	77	99	-	9	13	77	سبتمبر
أكتوبر	October	12	9	76	97	-	12	9	76	أكتوبر
نوفمبر	November	9	14	74	97	-	9	14	74	نوفمبر
ديسمبر	December	10	16	48	74	-	10	16	48	ديسمبر
الإجمالي	Total	143	134	953	1,230	-	143	134	953	الإجمالي

Source : إدارة شرطة السير - تعز

عدد الأرقام الممنوحة للمركبات حسب نوع الوقود المستخدم في محافظة تفرز خلال العام 2021م

late Numbers Issued to number Issued Governorates taiz 2021

Table No. (5) جدول رقم (5)

	المركبات الخصاصي						مركبات نقل البضائع						مركبات نقل الركاب (الأجرة)						مركبات نقل الركاب المقاعد / الرفة حسب عدد
	الاجمالي العام						الأرقام الممنوحة						الأرقام الممنوحة						
	إجمالي	غاز	ديزل	بنزين	إجمالي	غاز	ديزل	بنزين	إجمالي	غاز	ديزل	بنزين	إجمالي	غاز	ديزل	بنزين			
739	18	125	596	556	13	27	516	140	4	96	40	43	1	2	40	5-1 ركب			
401	174	1	226	356	164	1	191	3	-	-	3	42	10	-	32	7-6 ركب			
48	-	3	45	29	-	1	28	-	-	-	-	18	-	1	17	12-8 ركب			
42	-	2	40	13	-	2	11	-	-	-	-	31	-	2	29	16-13 ركب			
-	-	-	-	-	-	-	-	-	-	-	-	-	-	-	-	راكب 17 فاكتر			
Total	1,230	192	131	907	954	177	746	143	4	96	43	134	11	5	118	الإجمالي			

Source :

المصدر: إدارة شرطة السير - تفرز

الأرقام الممنوحة للمركبات حسب الاستخدام في محافظة تعز خلال الفترة 2019-2021م
Plate Numbers Issued to Vehicles by Usage and Governorate in the
Taiz: 2019 - 2021

Table No.(7)

جدول رقم (7)

Item	إجمالي المركبات في المحافظة	مركبات نقل عام**	مركبات اجرة	مركبات خصوصي*	السنة	البيان
Management	Total vehicles in the Governorate	Public transport vehicles**	Taxi vehicles	Private vehicles*	Year	المديريات
Mawiyah	10	-	-	10	2019	ماوية
	1	1	-	-	2020	
	3	-	-	3	2021	
Sharab As Salam	5	-	-	5	2019	شرعب السلام
	-	-	-	-	2020	
	3	-	-	3	2021	
Sharab Ar Rawnah	10	-	-	10	2019	شرعب الرونة
	-	-	-	-	2020	
	2	-	-	2	2021	
Maqbanah	48	8	-	40	2019	مقبنة
	42	10	-	32	2020	
	40	11	-	29	2021	
Al Mukha	19	4	-	15	2019	المخا
	18	6	-	12	2020	
	12	1	-	11	2021	
Dhubab	-	-	-	-	2019	باب المنذب
	-	-	-	-	2020	
	-	-	-	-	2021	
Mawza	-	-	-	-	2019	موزع
	-	-	-	-	2020	
	-	-	-	-	2021	
Jabal Habashy	28	8	-	20	2019	جبل حبشي
	33	11	-	22	2020	
	29	6	-	23	2021	
Mashra'a wa Hadnan	16	6	-	10	2019	مشرعة وحدنان
	24	7	-	17	2020	
	27	4	-	23	2021	
Sabir Al Mawadim	57	10	2	45	2019	صبر الموادم
	48	8	4	36	2020	
	64	6	6	52	2021	
Al Misrakh	52	14	3	35	2019	المسراخ
	54	11	2	41	2020	
	63	13	4	46	2021	
Dimnat Khadi	31	9	2	20	2019	دمنة خدير
	17	11	1	5	2020	
	15	5	3	7	2021	

المصدر: إدارة شرطة السير - تعز

الأرقام الممنوحة للمركبات حسب الاستخدام في محافظات الجمهورية خلال الفترة 2019-2021م
Plate Numbers Issued to Vehicles by Usage and Governorate in the
Republic: 2019 - 2021

Cont. Table No.(6)

تابع جدول رقم (7)

Item	إجمالي المركبات في الجمهورية	مركبات نقل عام**	مركبات اجرة	مركبات خصوصي*	السنة	البيان
Management	Total vehicles in the Republic	Public transport vehicles**	Taxi vehicles	Private vehicles*	Year	المحافظة
As Silw	-	-	-	-	2019	الصلو
	-	-	-	-	2020	
	2	-	-	2	2021	
Ash Shamayatayn	44	9	8	27	2019	الشمائين
	76	11	9	56	2020	
	80	7	10	63	2021	
Al Wazi'yah	-	-	-	-	2019	الوازعية
	-	-	-	-	2020	
	-	-	-	-	2021	
Hayfan	1	-	1	-	2019	حيفان
	-	-	-	-	2020	
	7	-	3	4	2021	
Al Mudhaffar	767	18	39	710	2019	المظفر
	570	26	36	508	2020	
	374	33	56	285	2021	
Al Qahirah	202	13	24	165	2019	القاهرة
	336	17	21	298	2020	
	163	13	35	115	2021	
Salh	16	3	3	10	2019	صالة
	32	4	1	27	2020	
	37	2	1	34	2021	
At Ta'ziyah	55	11	14	30	2019	التعزية
	31	7	12	12	2020	
	30	3	16	11	2021	
Al Ma'afer	41	6	-	35	2019	المعافر
	45	7	-	38	2020	
	38	4	-	34	2021	
Al Mawasit	25	3	2	20	2019	المواسط
	32	4	3	25	2020	
	33	10	-	23	2021	
Sama	5	-	-	5	2019	سامع
	2	2	-	-	2020	
	6	3	-	3	2021	
Total	1432	122	98	1212	2019	الاجمالي
	1361	143	89	1129	2020	
	1028	121	134	773	2021	

المصدر: إدارة شرطة السير - تعز

Vehicles Reported Traffic Accidents in the Governorates by Accident Type and Number and Human casualties and deaths of Governorate Taiz: 2019-2021

Table No. (8)

جدول رقم (8)

Item	الاضرار المادية (بالريال) Material damage (YR)	عدد المخالفات No. of traffic Dissent	عدد الآليات No. of vehicles	الاصرار البشرية Human casualties and deaths						نوع الحادث بالعدد Number of accidents by type				السنوات Years	البيان
				وفايات Deaths		اصابات Casualty		اجمالي Total	اخرى Other	انقلاب Turnover	دهس Runover	اصطدام Run into crash			
				اجمالي Total	إناث Females	ذكور Males	إناث Females						ذكور Males		
Mawiyah	-	-	-	-	-	-	-	-	-	-	-	-	-	2019	مأوية
	-	-	-	-	-	-	-	-	-	-	-	-	-	2020	
	-	-	-	-	-	-	-	-	-	-	-	-	-	2021	
Sharab As Salam	-	-	-	-	-	-	-	-	-	-	-	-	-	2019	شرعب السلام
	-	-	-	-	-	-	-	-	-	-	-	-	-	2020	
	-	-	-	-	-	-	-	-	-	-	-	-	-	2021	
Sharab Ar Rawnah	-	-	-	-	-	-	-	-	-	-	-	-	-	2019	شرعب الرونة
	-	-	-	-	-	-	-	-	-	-	-	-	-	2020	
	-	-	-	-	-	-	-	-	-	-	-	-	-	2021	
Maqbanah	10000	-	2	-	2	1	1	1	-	-	-	1	-	2019	مقبنة
	-	-	-	-	-	-	-	-	-	-	-	-	-	2020	
	-	-	-	-	-	-	-	-	-	-	-	-	-	2021	
Al Mukha	-	-	-	-	-	-	-	-	-	-	-	-	-	2019	المخا
	-	-	-	-	-	-	-	-	-	-	-	-	-	2020	
	-	-	-	-	-	-	-	-	-	-	-	-	-	2021	
Dhubab	-	-	-	-	-	-	-	-	-	-	-	-	-	2019	باب المغدب
	-	-	-	-	-	-	-	-	-	-	-	-	-	2020	
	-	-	-	-	-	-	-	-	-	-	-	-	-	2021	
Mawza	-	-	-	-	-	-	-	-	-	-	-	-	-	2019	موزع
	-	-	-	-	-	-	-	-	-	-	-	-	-	2020	
	-	-	-	-	-	-	-	-	-	-	-	-	-	2021	
Jabal Habashy	250000	-	10	1	3	1	3	3	-	-	-	3	-	2019	جبل حبشي
	1140000	-	5	2	1	1	3	4	-	1	3	-	-	2020	
	2820000	-	15	-	-	11	11	7	-	-	-	7	-	2021	
Mashra' a wa Hadnan	200000	-	4	2	-	2	-	3	-	1	2	-	-	2019	مشرعة وحدنان
	1050000	-	3	3	-	3	-	3	1	2	-	-	-	2020	
	20000	-	2	-	-	1	-	1	-	-	-	1	-	2021	
Sabir Al Mawadim	1620000	-	14	1	1	-	8	9	-	-	3	6	-	2019	صبر الموائد
	4820000	-	36	6	6	42	36	28	2	5	4	17	-	2020	
	9320000	-	36	7	2	5	42	23	-	5	3	15	-	2021	
Al Misrakh	450000	-	10	1	-	1	3	4	-	-	1	3	-	2019	المسراخ
	270000	-	14	-	-	14	1	9	-	2	2	5	-	2020	
	300000	-	4	2	-	1	1	3	-	-	2	1	-	2021	
Dimnat Khadi	-	-	-	-	-	-	-	-	-	-	-	-	-	2019	دمنة خدير
	-	-	-	-	-	-	-	-	-	-	-	-	-	2020	
	-	-	-	-	-	-	-	-	-	-	-	-	-	2021	

المصدر: إدارة شرطة السير - نجر

حوادث المركبات المسجلة حسب نوع الحادث و عدد الأشخاص المصابين والمتوفين فيها والأضرار البشرية في محافظة نجر لعام 2021م
Vehicles Reported Traffic Accidents in the Governorates by Accident Type and Number and Human casualties and deaths of Governorate Taiz: 2021

تابع جدول رقم (8)

Item	الاضرار المادية (بالريال) Material damage (YR)	عدد المخالفات No. of traffic Dissent	عدد الاليات No. of vehicles	الاضرار البشرية Human casualties and deaths						نوع الحادث بالعدد Number of accidents by type					السنوات Years	البيان
				وفايات Death		وفيات Casualty		اصابات Injuries	اجمالي Total	اجمالي Total	اخرى Other	انقلاب Turnover	دهس Runover	اصطدام Run into crash		
				اجمالي Total	اناث Females	ذكور Males	اناث Females									
As Silw	-	-	-	-	-	-	-	-	-	-	-	-	-	-	2019	الصلو
	-	-	-	-	-	-	-	-	-	-	-	-	-	-	2020	
	-	-	-	-	-	-	-	-	-	-	-	-	-	-	2021	
Ash Shamayatayn	1500000	-	18	5	17	-	17	-	17	-	1	6	-	-	2019	الشماليين
	2450000	231	29	13	30	6	24	6	24	1	2	11	-	-	2020	
	5350000	172	26	4	12	11	41	11	41	1	3	10	-	-	2021	
Al Wazi'yah	-	-	-	-	-	-	-	-	-	-	-	-	-	-	2019	الوازعية
	-	-	-	-	-	-	-	-	-	-	-	-	-	-	2020	
	-	-	-	-	-	-	-	-	-	-	-	-	-	-	2021	
Hayfan	-	-	-	-	-	-	-	-	-	-	-	-	-	-	2019	حيفان
	-	-	-	-	-	-	-	-	-	-	-	-	-	-	2020	
	-	-	-	-	-	-	-	-	-	-	-	-	-	-	2021	
Al Mudhaffar	7070000	-	110	11	100	25	75	25	75	1	6	37	-	-	2019	المظفر
	12190000	1614	192	4	93	18	75	18	75	6	4	76	-	-	2020	
	29180000	1197	282	3	198	29	169	29	169	3	1	20	-	-	2021	
Al Qahirah	960000	-	34	1	19	3	16	3	16	-	2	12	-	-	2019	القاهرة
	2320000	461	31	3	27	9	18	9	18	-	1	17	-	-	2020	
	8270000	342	56	1	34	6	28	6	28	-	-	20	-	-	2021	
Salh	600000	-	2	-	1	-	1	-	1	-	-	1	-	-	2019	صالة
	20000	-	2	-	3	-	3	-	3	-	1	-	-	-	2020	
	-	-	5	2	3	1	2	1	3	1	-	1	-	-	2021	
At Ta'ziyah	-	-	-	-	-	-	-	-	-	-	-	-	-	-	2019	التعزية
	-	-	-	-	-	-	-	-	-	-	-	-	-	-	2020	
	-	-	-	-	-	-	-	-	-	-	-	-	-	-	2021	
Al Ma'af'er	900000	-	9	2	8	-	8	-	8	-	-	5	-	-	2019	المعافر
	5080000	-	22	9	36	-	36	-	36	-	5	7	-	-	2020	
	7000000	-	14	7	9	3	6	3	6	2	-	4	-	-	2021	
Al Mawasit	750000	-	1	-	8	4	4	-	4	-	-	1	-	-	2019	المواسط
	-	-	-	-	-	-	-	-	-	-	-	-	-	-	2020	
	-	-	-	-	-	-	-	-	-	-	-	-	-	-	2021	
Sama	-	-	1	-	1	-	1	-	1	-	-	-	-	-	2019	سامع
	-	-	-	-	-	-	-	-	-	-	-	-	-	-	2020	
	-	-	-	-	-	-	-	-	-	-	-	-	-	-	2021	
Total	13,560,000	0	214	24	162	29	134	29	134	1	11	74	-	-	2019	الاجمالي
	29,340,000	2306	334	49	248	40	208	40	208	10	25	133	-	-	2020	
	62,260,000	1711	440	57	351	67	284	67	284	7	9	79	-	-	2021	

المصدر: إدارة شرطة السير - نجر

حوادث المرور المسجلة حسب نوع الحادث والوفيات وعدد الأشخاص المصابين في محافظة تعز خلال العام 2021م

Table No. (9)

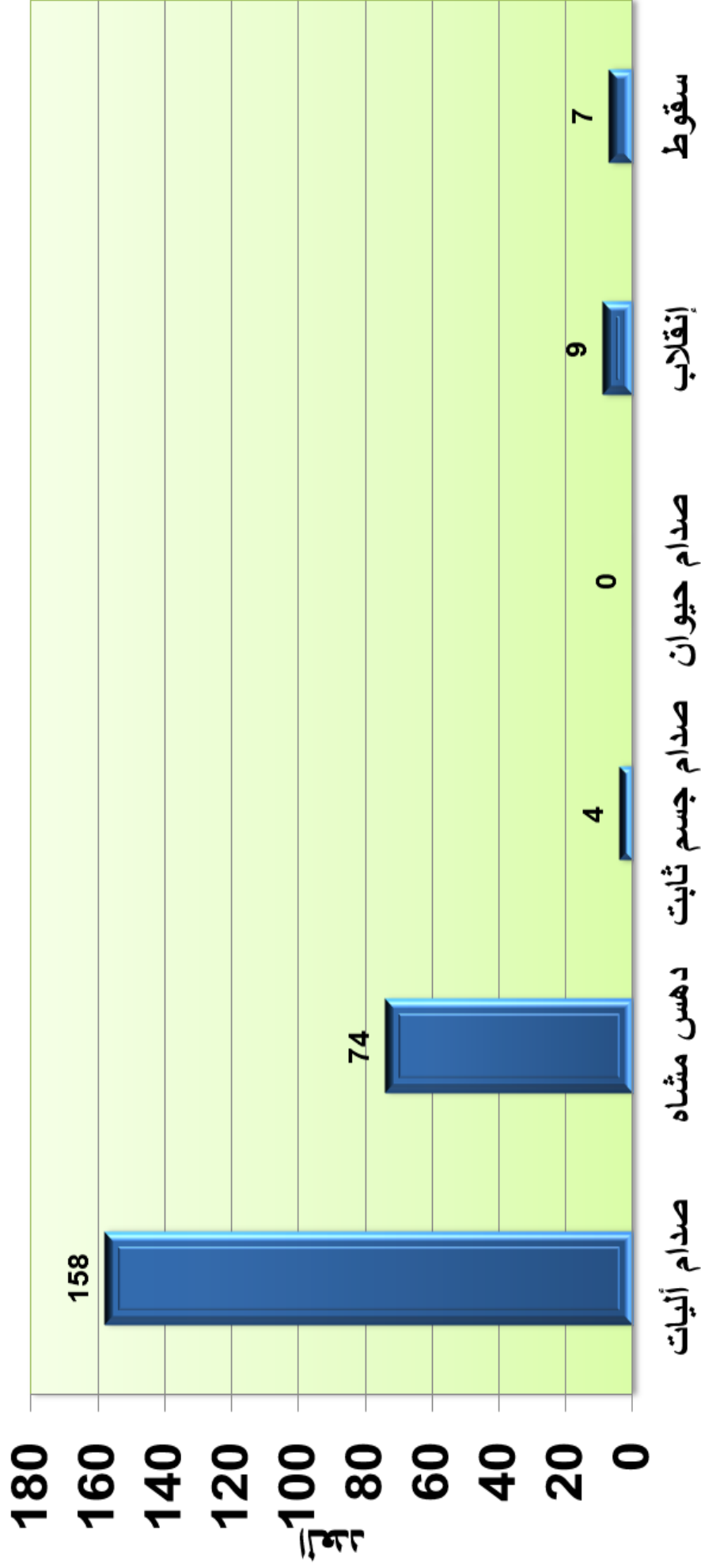
جدول رقم (9)

Months	الأشخاص			الوفيات	أنواع الحوادث							الشهر	
	الإجمالي Total	إصابات طفيفه	إصابات جسيمه		سقوط	إنقلاب	حيوان	صدام	جسم ثابت	صدام	مشاه		دهس
January	10	3	7	3	1	1	-	-	-	-	5	6	يناير
February	10	4	6	3	-	2	-	-	1	-	4	7	فبراير
March	26	11	15	7	-	1	-	1	1	-	6	12	مارس
April	20	12	8	5	1	-	-	-	-	-	6	10	أبريل
May	26	12	14	6	-	1	-	-	-	-	4	21	مايو
June	22	9	13	8	1	-	-	-	-	-	10	17	يونيو
July	52	28	24	2	-	1	-	-	-	-	5	24	يوليو
August	35	21	14	7	1	1	-	1	1	-	7	14	أغسطس
September	29	19	10	2	-	-	-	-	-	-	6	9	سبتمبر
October	34	19	15	6	1	1	-	-	-	-	5	12	أكتوبر
November	41	22	19	4	1	-	-	-	-	-	10	15	نوفمبر
December	46	2 6	20	4	1	1	-	-	-	-	6	11	ديسمبر
Total	351	186	165	57	7	9	-	-	-	-	74	158	الإجمالي

Source :

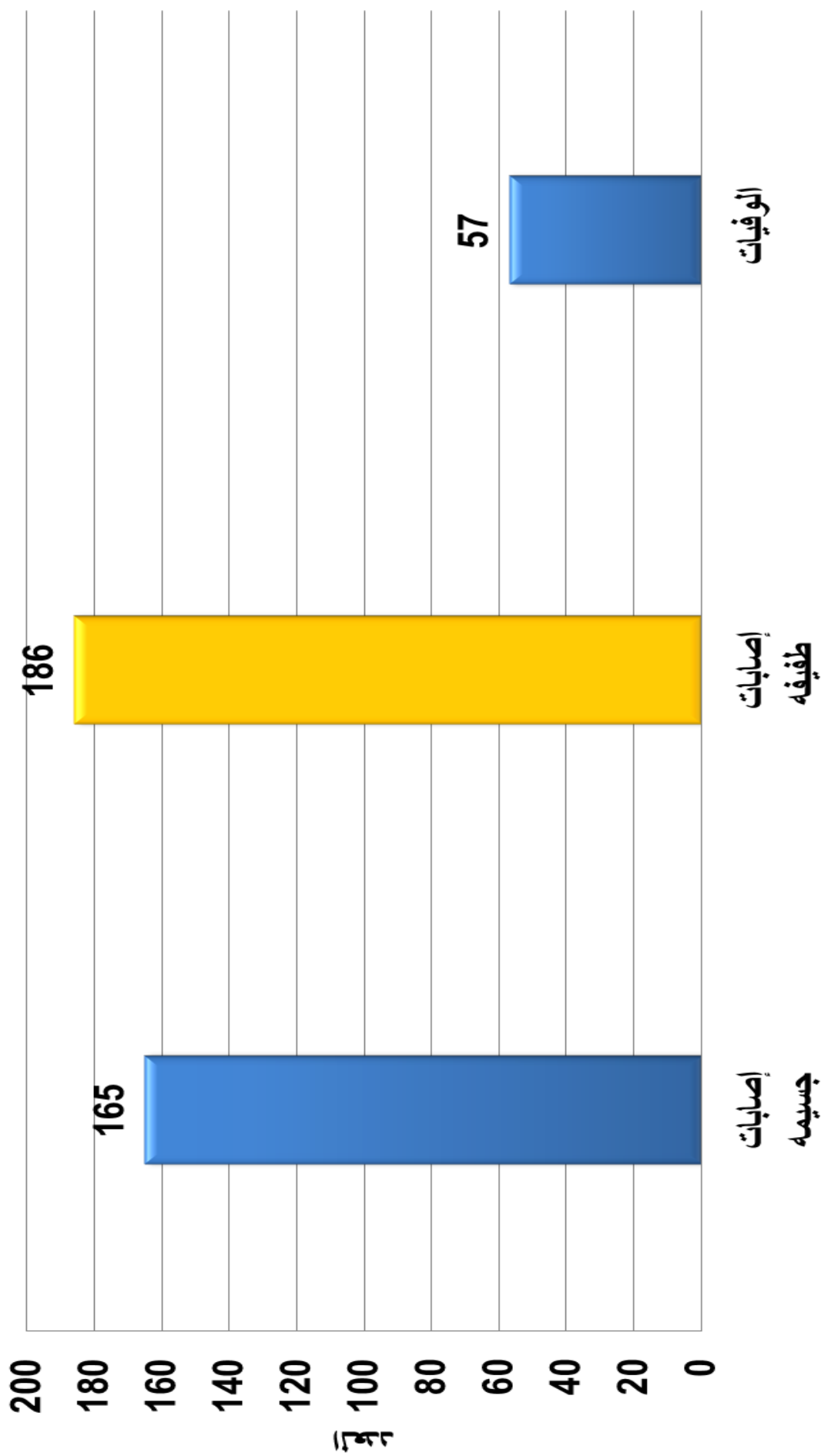
المصدر: إدارة شرطة السير - تعز

شكل رقم (1) يوضح حوادث المرور المسجلة حسب نوع الحادث في محافظة تعز خلال العام 2021م



انواع الحوادث

شكل رقم (2) يوضح حوادث المرور المسجلة الوفيات وعدد الأشخاص المصابين في محافظة
تعر خلال العام 2021م



نشاط خدمة معاشات التقاعد عبر الهيئة العامة للبريد في محافظة تفرز خلال الفترة 2019 - 2021م

The service of paying ,retired salaries, social care and assistance by type of beneficiaries during 2019-2021

جدول رقم (10)
Table No. (10)

Item	العام المالي			البيان
	2021	2020	2019	
	-	4165046	4175081	العسكري
	-	-	5566942	المدني
	-	720190394	918485707	الداخلية
	-	-	-	الرعاية الاجتماعية
	-	3698719123	3284934782	دفع المرتبات
Total	-	4423074563	4213162512	الإجمالي

Source: General Authority of Post and Post Saving

المصدر: الهيئة العامة للبريد والتوفير البريدي - تفرز

الإيداعات و المسحوبات من وإلى صندوق التوفير البريدي في محافظة تعز خلال الفترة 2019 - 2021م

Table No. (11)

جدول رقم (11)

Years	المسحوبات		الإيداعات		السنوات
	عدد العمليات	المبلغ (بالريال)	عدد العمليات	المبلغ (بالريال)	
2019	13,345	556,577,805	2,775	209,754,995	2019
2020	11,806	574,787,176	3,974	475,129,667	2020
2021	10,987	614,026,829	3,721	303,931,564	2021
Total	36,138	1,745,391,810	10,470	988,816,226	الإجمالي

Source: General Authority of Post and Post Saving

المصدر: الهيئة العامة للبريد والتوفير البريدي - تعز

أنشطة التحصيلات المالية للهاتف و الكهرباء و المياه في محافظة تعز خلال الفترة 2019 - 2021م

Financial tasks and services produced by General Authority of Post during 2019-2021

جدول رقم (12)

Table No. (12)

Item	العام المالي			البيان
	2021	2020	2019	
Phon	-	346595446	302232826	الهاتف
Elictreel	-	-	-	الكهرباء
Water	-	-	-	المياه
Yemen mobil	-	199644231	85970645.22	يمن موبايل ym
Net DSL	-	795589697	452127906.6	نت DSL
Total	-	1341829374	840331377.8	الإجمالي

Source: General Authority of Post and Post Saving

المصدر: الهيئة العامة للبريد والتوفير البريدي - تعز

الأنشطة والخدمات المالية للهيئة العامة للبريد خلال الفترة 2019-2021م

Financial tasks and services produced by General Authority of Post during 2019-2021

جدول رقم (13)

Task or service	الفترة		المعاملات	النشاط أو الخدمة	م
	2021	2020			
Orders:-	-	-	عدد المعاملات No. of transactions	الحوالات :- صادر	1
	-	-	المبلغ Amount of money		
Payed	-	1161	عدد المعاملات No. of transactions	المدفوع :-	1
	-	48998336	المبلغ Amount of money		
Invoice Collection	-	189487	الهاتف Telephone	تحصيل الفواتير	2
	-	-	الكهرباء Electricity		
	-	-	المياه Water		
Post Saving:-	-	3964	عدد المعاملات No. of transactions	التوفير البريدي :- - الأيداع	3
Deposite	-	-	قيمة الأيداع Deposit value		
	-	11806	عدد المعاملات No. of transactions	- السحب	
Drawing	-	-	قيمة السحب Drawing value		

Source: General Authority of Post and Post Saving - Taiz

المصدر: الهيئة العامة للبريد والتوفير البريدي - تعز

خدمة دفع المرتبات والمعاشات التقاعدية والمساعدة والرعاية الاجتماعية بحسب نوع المستفيدين خلال الفترة
2019-2021م

The service of paying salaries, retired salaries, social care and
assistance by type of beneficiaries during 2019-2021

الاجمالي Total	الرعاية الاجتماعية Social Care	الداخلية Interior	بالمليون ريال) (in mil. rials)		التقاعد العسكري Military Retirement	السنة Year	البيان Statement
			التقاعد المدني Civil Retirement	التقاعد العسكري Military Retirement			
87,587	-	1525	78	85984	2019	العدد Number	
107,825	-	360	-	107465	2020		
0	-	-	-	-	2021		
3,290,501,724	-	-	5566942	3284934782	2019	المبلغ Sum	
3,698,719,123	-	-	-	3698719123	2020		
0	-	-	-	-	2021		

Source: General Authority of Post and Post Saving - Taiz

المصدر: الهيئة العامة للبريد والتوفير البريدي - تعز

عدد الجوازات الصادرة من محافظة تعز خلال العام 2021م
Number of Passports Issued fro Taiz 2021

Table No. (15)

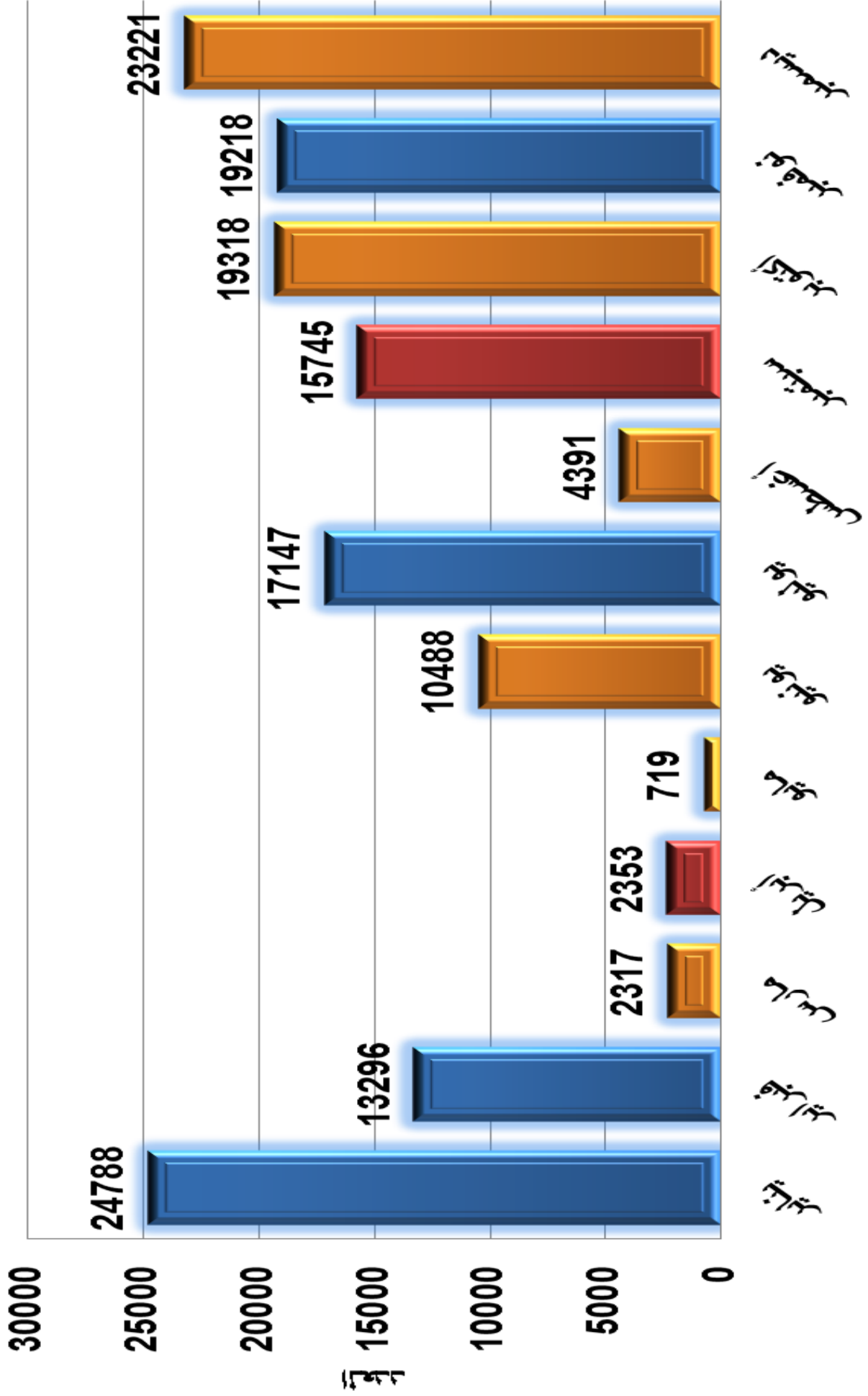
جدول رقم (15)

Months	عدد الجوازات	الأشهر
January	24,788	يناير
February	13,296	فبراير
March	2,317	مارس
April	2,353	أبريل
May	719	مايو
June	10,488	يونيو
July	17,147	يوليو
August	4,391	أغسطس
September	15,745	سبتمبر
October	19,318	أكتوبر
November	19,218	نوفمبر
December	23,221	ديسمبر
Total	153,001	الإجمالي

Source :

المصدر: مصلحة الهجرة والجوازات والجنسية - تعز

شكل رقم (3) يوضح عدد الجوازات الصادرة من محافظة تعز خلال العام 2021م



تأشيرة الدخول و الخروج والعودة بمحافظة تعز خلال العام 2021م
Enetry/ Exit Visas Given fro Taiz 2021

جدول رقم (16)

Table No. (16)

Months	تأشيرة الخروج						تأشيرة الدخول			الأشهر
	نهائي		عادي + عودة		الإجمالي Total	الإجمالي Total	أجنبي	عربي		
	الإجمالي Total	أجنبي	عربي	الإجمالي Total					أجنبي	
January	2	1	1	-	1	-	-	-	يناير	
February	-	-	2	1	1	4	4	4	فبراير	
March	-	-	1	-	1	2	1	1	مارس	
April	-	-	1	-	1	2	1	1	أبريل	
May	-	-	-	-	-	-	-	-	مايو	
June	-	-	-	1	2	2	1	1	يونيو	
July	4	2	2	-	-	2	-	2	يوليو	
August	-	-	-	1	2	2	-	2	أغسطس	
September	1	-	1	-	-	2	1	1	سبتمبر	
October	2	1	1	-	-	1	-	1	أكتوبر	
November	-	-	-	1	2	3	1	2	نوفمبر	
December	-	-	-	-	-	-	-	-	ديسمبر	
Total	9	4	5	11	4	24	9	15	الإجمالي	

Source : المصدر: مصلحة الهجرة والجوازات والجنسية - تعز

المقيمين المسجلين العرب والأجانب في محافظة تعز بحسب الأشهر و الجنسية خلال العام 2021م
Registered Foreign Residents Governorates taiz 2021

جدول رقم (17)

Table No. (17)

Months	الإجمالي العام Grand Total	المقيمين الأجانب					المقيمين العرب	الأشهر
		إجمالي	أمريكيون	أوبيون	آسيويون	أفارقة		
January	2	-	-	1	1	-	يناير	
February	1	-	-	-	2	1	فبراير	
March	1	-	-	1	-	1	مارس	
April	-	-	-	-	-	3	أبريل	
May	-	-	-	-	-	-	مايو	
June	5	-	2	2	1	3	يونيو	
July	4	-	1	2	1	2	يوليو	
August	9	-	6	1	2	2	أغسطس	
September	5	-	-	2	3	3	سبتمبر	
October	2	-	-	2	-	3	أكتوبر	
November	1	-	-	-	1	4	نوفمبر	
December	6	-	-	1	5	-	ديسمبر	
Total	36	-	9	12	16	22	الإجمالي	

المصدر: مصلحة الهجرة والجوازات والجنسية - تعز

Source :

Chapter

الفصل

6

الصناعة والطاقة
Industry and Energy

Index الفهرس

Table	رقم الجدول	عنوان الجدول
	No. of Table	
Number of Employees in 2021	1	عدد العاملين بمحطات معالجة مياه الشرب في محافظة تعز بحسب المحطة خلال العام 2021 م
	2	التعرفة المعمول بها في المؤسسة العامة للمياه والصرف الصحي (للأستهلاك المنزلي والتجاري و الحكومي) في محافظة تعز والذي بدأ تنفيذها في 2021م
Quantity water Number of subscribers in water services monith in Taiz 2021	3	كمية وقيمة المياه المباعة من المؤسسة العامة للمياه والصرف الصحي حسب الأشهر في محافظة تعز خلال العام 2021 م
Quantity water Number of subscribers in water services in Almaha 2021	4	كمية المياه المنتجة و المفقودة وعدد المشتركين في مشروع مياه المخاء محافظة تعز حسب الأشهر خلال العام 2021 م
Quantity water Number of subscribers in water services in Taiz 2021	5	كمية المياه المنتجة و المفقودة وعدد المشتركين في مشروع مياه مدينة تعز محافظة تعز حسب الأشهر للعام 2021م
Indicators of Industry Sector in mointh 2021	6	مؤشرات إحصائية في قطاع الكهرباء بمحافظة تعز حسب الأشهر خلال العام 2021م
Indicators of Industry Sector in 2021	7	مؤشرات إحصائية في قطاع الكهرباء بمحافظة تعز حسب الفروع خلال العام 2021م
Sold Electric Power (G.W.H.) in Taiz 2021	8	توزيع الطاقة الكهربائية المباعة (ك. و.س.) لفئات المستهلكين بمحافظة تعز حسب الفروع خلال العام 2021 م
Electric Power Production (G.W.H) at taiz.city for 202	9	انتاج الطاقة الكهربائية (ج.و.س) في محافظة تعز خلال العام 2021 م
Electric Power Generation Capacity of Main Stations (within network) and sub-stations (stand-alone)(M.W) at taiz.city for 2021	10	القدرة التوليدية للطاقة الكهربائية للمحطات الرئيسية (داخل المنظومة) والفرعية (خارج المنظومة) (م.و) في محافظة تعز خلال العام 2021م
Fuel Consumption to Generate Electric Power (mil. liter) at taiz.city for 2021	11	أستهلاك الوقود لتوليد الطاقة الكهربائية (مليون لتر) في محافظة تعز خلال العام 2021 م
Number of Subscribers of Electric Servece Communication by Manqgement at taiz.city for 2021	12	عدد المشتركين بتوصيل خدمة الكهرباء بحسب مديريات محافظة تعز خلال العام 2021 م
	13	كمية النفايات الصلبة والسائلة الناتجة عن صناعة منتجات المواد الكيماوية حسب النوع واسلوب التخلص منها في مديرية المظفر خلام عام 2021م

عدد العاملين بمحطات معالجة مياه الشرب في محافظة تفرز بحسب المحطة خلال العام 2021 م

جدول رقم (1)
Table No. (1)

Station	عدد العاملين No. of Worker
Total	65
	الإجمالي

Source :

المصدر :- مكتب الأشغال العامة - تفرز

التعرفة المعمول بها في المؤسسة العامة للمياه والصرف الصحي (للأستهلاك المنزلي والتجاري والحكومي) في محافظة تعز والذي بدأ تنفيذها في 2021م

Table No. (2)

جدول رقم (2)

	إجمالي	القيمة (بالريال)		الشريحة	الاستهلاك
		المجاري	المياه		
المنزلي	500	200	300	اشترك ثابت	
	100	40	60	من 1 الى 5	
	133	53	80	من 6 الى 10	
	259	101	158	من 11 الى 20	
	4551	277	4274	مازاد على 20	
التجاري	1500	600	900	اشترك ثابت	
	230	90	140	من 1 الى 5	
	406	160	246	من 6 الى 10	
	3276	2836	440	من 11 الى 20	
	841	331	510	مازاد على 20	
الحكومي	12000	5000	7000	اشترك ثابت	
	1190	470	720	تعرفة واحدة من 1 إلى مافوق	
Total		10158	14828	الأجمالي	

Source: General Institution of Water - Taiz

المصدر : المؤسسة العامة للمياه - تعز

عدد المشتركين بتوصيل خدمة الكهرباء بحسب مديريات محافظة تعز خلال العام 2021 م

Number of Subscribers of Electric Service Communication by Management at taiz.city for 2021

جدول رقم (3)

Table No. (3)

Management	Subscribers	عدد المشتركين	المديرية
Almodafar	17,321	17,321	المظفر
Alkahera	6,707	6,707	القاهرة
Salah	1,300	1,300	صالة
Almaha	920	920	المخاء
Altazya	لا يوجد	لا يوجد	التعزية
Altorba	4,913	4,913	التربة
Total	31,161	31,161	الإجمالي

Source: General Institution of Electric - Taiz

المصدر: المؤسسة العامة للكهرباء - تعز

ملاحظة:-

- بيانات المشتركين الموضحة اعلاه على مستوى المديريات هم المشتركين من المحطات التجارية الخاصة.
أما مشتركين المؤسسة من الكهرباء الحكومية فإن الخدمة متوقفة للعام 2020م.

Table No. (4) Quantity water Number of subscribers in water services in Almaha 2021

Month	إجمالي عدد المشتركين	عدد المشتركين الجدد خلال الشهر	% نسبة الفاقد	الفارق (3م)	الفاقد (3م)	الإنتاج (3م)	الشهر
January	-	-	-	-	12045	54752	يناير
February	-	-	-	-	9885	44930	فبراير
March	-	-	-	-	1595	7251	مارس
April	-	-	-	-	12481	56734	ابريل
May	-	-	-	-	6363	28924	مايو
June	-	-	-	-	10705	48659	يونيو
July	-	-	-	-	14908	67762	يوليو
August	-	-	-	-	16080	73089	أغسطس
September	-	-	-	-	15783	71743	سبتمبر
October	-	-	-	-	13707	62305	أكتوبر
November	-	-	-	-	15577	70805	نوفمبر
December	-	-	-	-	16902	76829	ديسمبر
Total	-	-	-	-	146031	663783	الإجمالي

Source: General Institution of Water - Taiz

المصدر :- المؤسسة العامة للمياه - تعز

محطة التوليد متوقفة عن العمل خلال عام 2020م (محطة توليد عصيفره - ومحطة توليد المحاء التجارية) وهناك محطات توليد تجارية خاصة متفرقة في عدة مواقع داخل المدينة وفي مراكز بعض المديريات ويتوسط استهلاك الوقود لتلك المحطات التجارية في الشهر حوالي مليون لتر ديزل وفي السنة 120 مليون لتر ديزل

عدد المشتركين بتوصيل خدمة الكهرباء بحسب مديريات محافظة تعز خلال العام 2021 م

Number of Subscribers of Electric Service Communication by Management at taiz.city for 2021

جدول رقم (5) Table No. (5)

Management	Subscribers	عدد المشتركين	المديرية
Almodafar	17,321	17,321	المظفر
Alkahera	6,707	6,707	القاهرة
Salah	1,300	1,300	صالة
Almaha	920	920	المحاء
Altazya	لا يوجد	لا يوجد	التعزية
Altorba	4,913	4,913	التربة
Total	31,161	31,161	الاجمالي

Source: General Institution of Electric - Taiz

المصدر: المؤسسة العامة للكهرباء - تعز

ملاحظة:-

- بيانات المشتركين الموضحة اعلاه على مستوى المديريات هم المشتركين من المحطات التجارية الخاصة.
 أما مشتركين المؤسسة من الكهرباء الحكومية فإن الخدمة متوقفة للعام 2020م.



التشييد و البناء

Construction and Construction



Chapter

الفصل

7

التشييد و البناء والإسكان
Housinsf, Constration and
Buliding

الفهرس Index

Table	رقم الجدول	عنوان الجدول
	No. of Table	
Number and Area of Building Permits , Building User and Type Main Building Material Used at taiz.city by Month for 2021	1	عدد رخص البناء ومساحتها ونوع البناء وإستخداماته والمادة الرئيسية المستخدمة للبناء في مديريات محافظة تعز بحسب الأشهر خلال العام 2021م
Number of Building Permits, Area and Estimated Cost and Type of Building and Main Building Material Used at taiz.city by Management for 2021	2	عدد رخص البناء ومساحتها وتكلفتها التقديرية ونوع البناء وإستخداماته والمادة الرئيسية المستخدمة للبناء في محافظة تعز بحسب المديريات خلال العام 2021م

عدد رخص البناء ومساحتها ونوع البناء واستخداماته والمادة الرئيسية المستخدمة للبناء في مديريات محافظة تعز بحسب الأشهر خلال العام 2021م
Number and Area of Building Permits , Building User and Type Main Building Material Used at taiz.city by Month for 2021

Management	Month	عدد الدكاكين	عدد الغرف	عدد الشقق	عدد الطوابق	التكلفة التقديرية	المساحة م ²		المادة الرئيسية للبناء		استخدام البناء				نوع البناء		عدد الرخص	الشهر	جدول رقم (1 - أ)				
							البناء الطابقية	المساحة م ²	الكلية المسطحة	أخرى	مساح مع حجر	أخرى	عمارة تجارية	دكاكين	عمارة سكنية	دار مسكن				ترميم	تغيير	إضافة	جديد
Al Mudhafar	January	16	366	122	113	1380918	2م	1380.918	12220.51	5	-	-	16	4	57	-	20	9	31	61	يناير		
	February	34	576	144	97	1964264	2م	1964.264	20250.14	-	-	1	-	34	6	42	-	18	5	24	48	فبراير	
	March	25	200	160	77	475592	2م	475.592	6176.52	3	-	1	-	25	25	16	-	7	3	23	36	مارس	
	April	-	198	66	22	44258	2م	44.258	2011.69	-	-	-	-	-	-	-	-	1	2	5	80	أبريل	
	May	10	130	111	37	98406	2م	98.406	2659.61	3	-	1	-	10	2	14	-	6	1	10	16	مايو	
	June	36	700	200	100	1018063	2م	1018.063	10180.63	1	-	1	-	36	10	37	-	18	7	25	47	يونيو	
	July	20	312	104	52	387663	2م	387.663	7455.06	-	-	3	-	20	4	26	-	8	4	17	30	يوليو	
	August	50	1134	378	126	1777617	2م	1777.617	14108.07	-	-	2	-	5	10	42	-	8	4	17	52	أغسطس	
	September	56	1344	436	139	224827	2م	224.827	12563.28	1	-	-	-	56	12	50	-	18	15	36	66	سبتمبر	
	October	47	1116	354	177	2595290	2م	2595.29	14662.66	-	-	-	-	47	9	61	-	18	14	41	70	أكتوبر	
	November	52	526	174	87	777936	2م	777.936	8941.8	4	-	2	-	52	10	30	-	10	9	20	40	نوفمبر	
	December	72	909	303	101	728247	2م	728.247	7210.37	4	-	2	-	72	15	25	-	9	4	25	40	ديسمبر	
Total	418	7511	2552	1128	11473081	2م	11473.081	118440.34	21	-	13	-	373	107	400	-	141	77	274	586	الاجمالي		
Al Qahrah	January	3	78	22	10	3520100000	2م	17600.5	1760.5	بنك	✓	-	3	1	6	-	-	3	4	7	7	يناير	
	February	2	156	44	22	9827400000	2م	49137	2233.45	بنك	✓	-	2	1	11	-	1	3	8	12	12	فبراير	
	March	-	126	34	18	5720760000	2م	28603.8	1589.1	بنك	✓	-	-	-	9	-	2	1	6	9	9	مارس	
	April	3	72	18	9	900684000	2م	4503.42	500.38	بنك	✓	-	-	3	-	-	-	1	2	2	5	أبريل	
	May	5	80	20	11	2357520000	2م	11787.6	1071.6	بنك	✓	1	-	5	2	5	-	-	5	2	8	8	مايو
	June	-	25	10	3	5604000000	2م	2802	934	بنك	✓	-	-	-	-	2	-	-	-	2	2	2	يونيو
	July	-	48	14	7	1204266000	2م	6021.33	860.19	بنك	✓	-	-	-	-	4	-	-	-	4	4	4	يوليو
	August	3	122	32	17	2957558000	2م	14787.79	869.87	بنك	✓	-	-	3	1	6	-	2	1	4	7	7	أغسطس
	September	10	162	44	25	8901850000	2م	44509.25	1780.37	بنك	✓	-	-	10	4	8	-	3	7	2	12	12	سبتمبر
	October	3	192	54	29	9236036000	2م	46180.18	1592.42	بنك	✓	-	-	3	2	12	-	1	6	7	14	14	أكتوبر
	November	3	106	28	16	2597360000	2م	12986.8	811.63	بنك	✓	-	-	3	1	4	-	1	-	4	5	5	نوفمبر
	December	8	234	68	34	11642620000	2م	58213.1	1712.15	بنك	✓	-	-	8	3	11	1	3	4	6	14	14	ديسمبر
Total	40	1401	388	201	59426554000	2م	297132.77	15715.66	1	-	1	-	40	15	78	1	14	32	51	99	الاجمالي		

Source : The Office of Public Works and Highways - Taiz

المصدر : مكتب الأشغال العامة والطرق - تعز

عدد ومساحة رخص البناء واستخدام البناء ونوع المادة الرئيسية المستخدمة في محافظة تعز خلال العام 2021م
 Number and Area of Building Permits , Building User and Type Main Building Material Used at taizcity for 2021

الشهر	عدد الرخص	نوع البناء				استخدام البناء				المادة الرئيسية للبناء		المساحة م ²		التكلفة التقديرية	عدد الطوابق	عدد الشقق	عدد الغرف	عدد الدكاكين	Month	Management	
		جديد	إضافة	تغيير	ترميم	دار مسكن	عمارة سكنية	دكاكين	عمارة تجارية	أخرى	مسلح مع حجر أخرى	البناء الطابقية	الكليّة المسطحة								
يناير	2	-	-	-	-	-	-	-	-	-	-	2م	1099	384.5	1099000	5	7	21	3	January	
فبراير	3	1	-	-	-	-	-	-	-	-	-	2م	1043.6	605.8	1043600	5	8	24	4	February	
مارس	2	-	-	-	-	-	-	-	-	-	-	2م	214	214	214000	1	1	4	-	March	
أبريل	3	1	-	-	-	-	-	-	-	-	-	2م	1137.7	439.95	1137700	7	12	38	3	April	
مايو	-	-	-	-	-	-	-	-	-	-	-	2م	-	-	-	-	-	-	-	May	
يونيو	2	1	-	-	-	-	-	-	-	-	-	2م	309	309	309000	2	2	6	3	June	
يوليو	3	1	-	-	-	-	-	-	-	-	-	2م	725	258.5	725000	7	9	27	4	July	
أغسطس	3	1	-	-	-	1	-	-	-	-	-	2م	1556	608	1556000	6	8	24	6	August	
سبتمبر	4	2	-	-	-	-	-	-	-	-	-	2م	880	586.5	880000	7	8	25	5	September	
أكتوبر	1	-	-	-	-	-	-	-	-	-	-	2م	98	98	98000	1	1	4	-	October	
نوفمبر	2	-	-	-	-	-	-	-	-	-	-	2م	329.6	329.6	329600	2	-	-	7	November	
ديسمبر	4	-	-	-	-	-	-	-	-	-	-	2م	1324.6	493.9	1324600	10	8	30	2	December	
الإجمالي	29	15	12	-	-	1	2	-	-	-	-	8716.5	4327.75	8716500	53	64	203	37	Total		
الشهر	عدد الرخص	نوع البناء				استخدام البناء				المادة الرئيسية للبناء		المساحة م ²		التكلفة التقديرية	عدد الطوابق	عدد الشقق	عدد الغرف	عدد الدكاكين	Month	Management	
		جديد	إضافة	تغيير	ترميم	دار مسكن	عمارة سكنية	دكاكين	عمارة تجارية	أخرى	مسلح مع حجر أخرى	البناء الطابقية	الكليّة المسطحة								
يناير	9	-	-	-	-	-	-	-	-	-	-	2م	19390.8	1762.8	3878160000	11	33	132	16	January	
فبراير	6	-	-	-	-	-	-	-	-	-	-	2م	7954	994.25	1590800000	8	24	96	12	February	
مارس	8	4	2	4	-	-	-	-	-	-	-	2م	4289.6	2684.1	857920000	16	48	180	14	March	
أبريل	3	-	-	-	-	-	-	-	-	-	-	2م	7098.3	473.22	1419660000	15	45	170	25	April	
مايو	-	-	-	-	-	-	-	-	-	-	-	2م	-	-	-	-	-	-	-	May	
يونيو	11	4	7	-	-	-	-	-	-	-	-	2م	26775.6	1912.541	382508200	14	42	161	20	June	
يوليو	4	-	-	-	-	-	-	-	-	-	-	2م	3864.4	834.05	772880000	8	24	92	15	July	
أغسطس	13	2	11	-	-	-	-	-	-	-	-	2م	36414.6	1655.21	7282920000	22	66	250	29	August	
سبتمبر	9	3	3	-	-	-	-	-	-	-	-	2م	31161.9	1640.1	6232380000	19	57	233	20	September	
أكتوبر	11	4	2	5	-	-	-	-	-	-	-	2م	36061.1	1899.275	7212220000	19	57	221	25	October	
نوفمبر	8	-	-	-	-	-	-	-	-	-	-	2م	15815.6	1317.97	3163120000	12	36	142	22	November	
ديسمبر	10	-	-	-	-	-	-	-	-	-	-	2م	37757	1797.95	7551400000	21	63	245	25	December	
الإجمالي	92	68	15	11	-	-	-	-	-	-	-	226582.9	16971.466	40343968200	165	495	1922	223	Total		

Source : The Office of Public Works and Highways - Taiz.

المصدر : مكتب الأشغال العامة والطرق - تعز

عدد رخص البناء ومساحتها وتكلفتها التقديرية ونوع البناء واستخداماتها والمادة الرئيسية للبناء في مديريات محافظة تعز خلال العام 2021م

Number of Building Permits, Area and Estimated Cost and Type of Building and Main Building Material Used at taiz city by Management for 2021

Item	الإجمالي العام	الإجمالي	التعزبة	صالة	القاهرة	المظفر	البيان	
							عدد رخص البناء	المساحة الكلية (م ^٢)
Number of Building Permits, Area and Estimated Cost	1612	806	92	29	99	586	عدد رخص البناء	عدد رخص البناء ومساحتها وتكلفتها
	312910.532	156455.266	17971.466	4327.8	15715.66	118440.34	المساحة الكلية (م ^٢)	
	1087810.502	543905.251	226582.9	8716.5	297132.77	11473.081	مساحة البناء (م ^٢)	
	1.99581E+11	99790711781	40343968200	8716500	59426554000	11473081	التكلفة التقديرية	
Type of Building	816	408	68	15	51	274	بناء جديد	نوع البناء
	272	136	15	12	32	77	أضافة	
	332	166	11	-	14	141	تغيير	
	2	1	-	-	1	-	ترميم	
	2	1	-	-	1	-	سياج / أسوار	
	-	-	-	-	-	-	حجر	
	-	-	-	-	-	-	بلك	
Main Building Material Used	-	-	-	-	-	-	حجر مع بلك	المادة الرئيسية المستخدمة للبناء
	-	-	-	-	-	-	مسحج مع حجر	
	-	-	-	-	-	-	مسحج مع بلك	
	-	-	-	-	-	-	أخرى	
	960	480	-	2	78	400	دار سكن	
	246	123	-	1	15	107	عمارة سكنية	
Building Usage	826	413	-	-	40	373	دكاكين	إستخدام البناء
	-	-	-	-	-	-	عمارة تجارية	
	28	14	-	-	1	13	أخرى	
	-	-	-	-	-	-		
Total	99,791,414,690	40,344,212,940	8,729,603	59,426,867,180	11,604,965	الإجمالي		

Source : The Office of Public Works and Highways - Taiz

المصدر : مكتب الأشغال العامة و الطرق - تعز



الزراعة

Farming



Chapter

الفصل

8

الزراعة
Agriculture

الفهرس Index

Table	رقم الجدول	عنوان الجدول
	No. of Table	
Number of Agricultural Holders, Total, Cultivable and Crops Area Estimated by Source of Irrigation at taiz.city for 2021	1	عدد الحائزين الزراعيين والمساحة الكلية والصالحة والمحصولية المقدرة حسب مصادر الري في مديريات محافظة تعز خلال العام 2021م
Agricultural Crops Area (acre) and Productivity at taiz.city for 2021	2	مساحة وإنتاج المحاصيل الزراعية في محافظة تعز خلال العام 2021م
Numbers of Livestock (head) at taiz.city for 2021	3	أعداد الثروة الحيوانية (بالرأس) في محافظة تعز خلال العام 2021م
Quantity and Value of Livestock Production at taiz.city for 2021	4	كمية وقيمة إنتاج الثروة الحيوانية في محافظة تعز خلال العام 2021م

عدد الحيازات الزراعية والمساحة الكلية والمساحة الصالحة والمحصولية (مكثان) المقترحة حسب مصادر الري في مديريات محافظة تيز خلال العام 2021م

Number of Agricultural Holders, Total, Cultivable and Crops Area Estimated by Source of Irrigation at taiz.city for 2021

Item	Cultivated Area by Source of Irrigation					المساحة المحصولية حسب مصادر الري					المساحة الكلية Total area	2021	2021	%	المساحة الصالحة Cultivable area	2021	المساحة المحصولية Crops area	2021	عدد الحيازات No. of holders 2020	الحيات الديرية	
	أخرى Other	ماء متقول بالسيارة Water obtained by cars	2021	سدود وحواسر Dams & reservoirs	2021	غول Springs	2021	آبار Wells	2021	أمطار Rainfall											2021
Management																					
Mawiyah	-	-	54.15	57	14.44	15.2	505.4	1701.898	1791.472	3083.59	3245.884	5242.73	5518.7	4196	4416.9	4790.47	10568.3	11124.5	مأوية		
Sharab As Salam	-	-	-	-	5.415	5.7	189.525	638.2119	671.802	1156.346	1217.2065	1638.35	1724.6	1311.3	1380.3	1596.52	14561.8	15328.3	شرب السلام		
Sharab Ar Rawnah	-	-	-	-	27.075	28.5	947.625	3191.06	3359.01	5781.731	6086.0325	9830.12	10347	7867.6	8281.7	8816.52	13120.5	13811.1	شرب الرونة		
Maqbanah	-	-	9.025	9.5	5.415	5.7	189.525	638.2119	671.802	1156.346	1217.2065	1638.35	1724.6	1311.3	1380.3	3264.34	15632.2	16455	مقبنه		
Al Mukha	-	-	-	-	46.93	49.4	1642.55	5531.17	5822.284	10021.67	10549.123	17038.9	17936	13637	14355	14023	14761.1	5588.28	المخاء		
Dhubab	-	-	-	-	0.1805	0.19	6.3175	21.27373	22.3934	38.54487	40.57355	65.5341	68.983	52.451	55.211	47.8325	50.35	974.7	1026	ذباب	
Mawza	-	-	-	-	5.415	5.7	189.525	638.2119	671.802	1156.346	1217.2065	1966.02	2069.5	1573.5	1656.3	1880.81	1979.8	3434.92	3615.7	مزوع	
Jabal Habashy	-	-	27.075	28.5	3.61	3.8	126.35	425.4746	447.868	770.8975	811.471	1310.68	1379.7	1049	1104.2	1268.01	1334.75	10961.8	11538.7	جبل حبشي	
Mashra'a wa Hadhan	-	-	-	-	1.805	1.9	63.175	212.7373	223.934	385.4487	405.7355	327.671	344.92	262.25	276.06	133.57	140.6	2659.67	2799.65	مشراعه و حدان	
Sabir Al Mawadim	-	-	18.05	19	3.61	3.8	126.35	425.4746	447.868	770.8975	811.471	1310.68	1379.7	1049	1104.2	1209.35	1273	9063.81	9540.85	صبر الموامم	
Al Misrakh	-	-	-	-	3.61	3.8	126.35	425.4746	447.868	770.8975	811.471	983.012	1034.7	786.76	828.17	1032.46	1086.8	7272.35	7655.1	المسراخ	
Dimnat Khadir	-	-	-	-	9.025	9.5	315.875	1063.687	1119.67	1927.244	2028.6775	3276.71	3449.2	2622.5	2760.6	3009.84	3168.25	8411.3	8854	دمنة خدير	
As Sihw	-	-	-	-	1.805	1.9	63.175	212.7373	223.934	385.4487	405.7355	655.341	689.83	524.51	552.11	454.86	478.8	5295.87	5574.6	الصلو	
Ash Shamayatayn	-	-	-	-	12.635	13.3	442.225	1489.161	1567.538	2698.141	2840.1485	4259.72	4483.9	3409.3	3588.7	3740.86	3937.75	14533	15297.9	الشماتين	
Al Wazi'yah	-	-	-	-	7.22	7.6	252.7	850.9492	895.736	1541.795	1622.942	2621.37	2759.3	2098	2208.4	2696.67	2838.6	2492.71	2623.9	الواز عه	
Hayfan	-	-	45.125	47.5	3.61	3.8	126.35	425.4746	447.868	770.8975	811.471	1310.68	1379.7	1049	1104.2	1126.32	1185.6	8080.99	8506.3	حياتن	
Al Mudhaffar	-	-	-	-	-	-	-	-	-	-	-	-	-	-	-	-	-	-	-	المظفر	
Al Qahirah	-	-	-	-	-	-	-	-	-	-	-	-	-	-	-	-	-	-	-	القاهرة	
Salh	-	-	-	-	-	-	-	-	-	-	-	-	-	-	-	-	-	-	-	صلاه	
At Ta'ziyah	-	-	45.125	47.5	16.245	17.1	568.575	1914.636	2015.406	3469.039	3651.6195	5570.4	5863.6	4458.3	4692.9	4978.19	5240.2	18563.5	19540.6	التوية	
Al Ma'afer	-	-	18.05	19	1.805	1.9	63.175	212.7373	223.934	385.4487	405.7355	655.341	689.83	524.51	552.11	1130.83	1190.35	7581	7980	المعافر	
Al Mawasit	-	-	27.075	28.5	10.83	11.4	379.05	1276.424	1343.604	2312.692	2434.413	3932.05	4139	3147	3312.7	1884.42	1983.6	11822.8	12445	المواسط	
Sama	-	-	-	-	3.61	3.8	126.35	425.4746	447.868	770.8975	811.471	1310.68	1379.7	1049	1104.2	753.588	793.25	4611.78	4854.5	سامع	
Total	-	-	244	257	184	194	6,450	21,720	22,864	39,354	41,426	64,944	68,362	51,979	54,714	57,838.5	60,883	175,231	184,454	الاجمالي	

المصدر: مكتب الزراعة والري - تيز

Source: Agriculture and Irrigation - Taiz

جدول رقم (1)

Table No. (1)

مساحة وإنتاج المحاصيل الزراعية (بالهكتار) في محافظة تعز خلال العام 2021م
Agricultural Crops Area (acre) and Productivity at taiz.city for 2021

Table No. (2)

جدول رقم (2)

Item	القيمة (ريال) Value (Y.R)	الإنتاج (طن) Productivity (ton)	المساحة (هكتار) Area (acre)	البيان المحصول
أنتاج الحبوب				
Maize	382,838	5,890	5,982	الذرة الشامية
Wheat	5,105	79	80	القمح
Sorghum	1,863,143	28,663	29,114	الذرة
Millet	204,180	3,141	3,191	الدخن
Barley	102,090	1,571	1,595	الشعير
Total Area and Product of Cereal	2,557,356	39,344	39,962	إجمالي مساحة وإنتاج الحبوب
الخضروات				
Potatoes	238714	2387	180	البطاطس
Tomatoes	716142	7161	539	الطماطم
Onions	9071136	90711	6828	البصل
Water-melons	716142	7161	539	الحيح
Sweet-melons	238714	2387	180	الشمام
	23871	239	18	الباميا
	-	-	-	الملوخية
	298393	2984	225	الخيار
	23871	239	-	الجزر
	238714	2387	180	الكرات
	2387	24	2	الفاصوليا الخضراء
	143228	1432	108	الكوسه
	238714	2387	180	البيسباس
	119357	1194	90	الفجل
Total Area and Product of vegetables	12,069,383	120,693	9,069	إجمالي مساحة وإنتاج الخضروات
الفواكه				
	-	-	-	الفرسك
Dates	1297702	8651	739	التمور
Bananas	786486	524	-	الموز
Grapes	-	-	-	العنب
	1494323	9962	851	المانجو
	-	-	-	الرمان
	-	-	-	التين
	393243	2622	224	الليمون
	-	-	-	الجوافه
	-	-	-	السفرجل
	-	-	-	اليوسفي
Orange	-	-	-	البرتقال
Total Area and Product of fruits	3,971,754	21,759	1,814	إجمالي مساحة وإنتاج الفواكه
المحاصيل النقدية				
Coffee	-	-	-	البن
Sesame	-	-	-	السهم
Total Area and Product of cash crops	4,230,825	8,395	11,169	إجمالي مساحة وإنتاج المحاصيل النقدية
الأعلاف				
Sorghum Fodder	-	-	-	أعلاف الذره
Alfalfa	-	-	-	البرسيم
Total Area and Product of fodder	7,253,630	72,534	6,833	إجمالي مساحة وإنتاج الأعلاف
البقوليات				
	15,255	102	35	الفاصوليا
	9,153	61	21	العدس
	280,685	1,871	636	بقوليات أخرى
Total Area and Product of legumes	305,093	2,034	692	إجمالي مساحة وإنتاج البقوليات
Total Area and Product of Qat	القات ضمن تقديرات المحاصيل النقدية			إجمالي مساحة وإنتاج القات
Grand Total	26,157,216	264,759	69,539	الإجمالي العام

Source: Agriculture and Irrigation - Taiz

المصدر: مكتب الزراعة والري - تعز

أعداد الثروة الحيوانية (بالرأس) في محافظة تعز خلال العام 2021م
Numbers of Livestock (head) at taiz.city for 2021

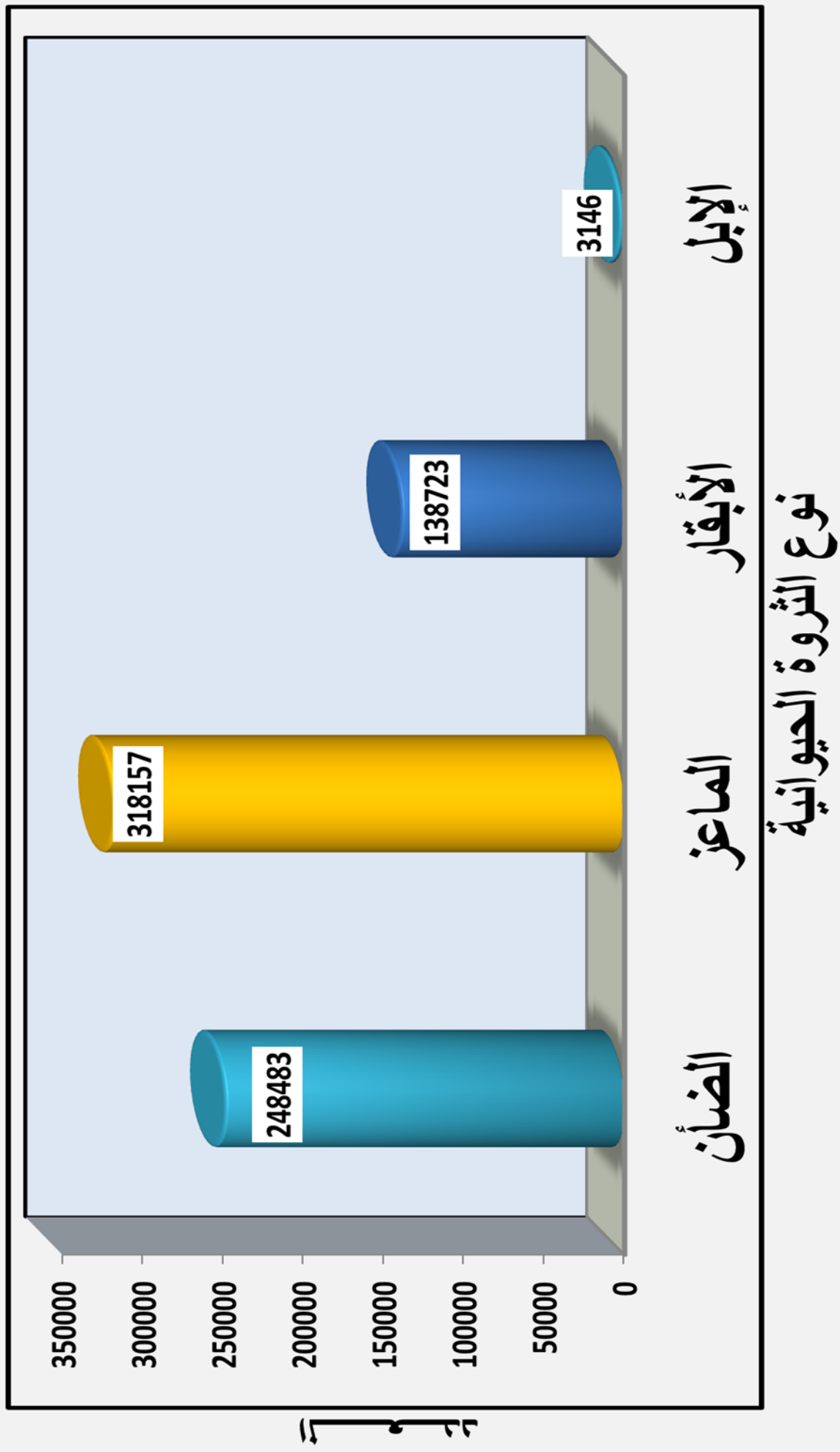
جدول رقم (3)

Type	عدد الثروة الحيوانية (بالرأس) Number of Livestock (head)	النوع
Sheep	248483	الضأن
Goats	318157	الماعز
Cattles (Cows)	138723	الأبقار
Camels	3146	الإبل
Total	708509	الإجمالي

Source: Agriculture and Irrigation - Taiz

المصدر: مكتب الزراعة والري - تعز

شكل رقم (1) أیوض عداد الثروة الحيوانية (بالرأس) في محافظة تعز خلال العام 2021م



كمية وقيمة إنتاج الثروة الحيوانية في محافظة تعز خلال العام 2021م

Quantity and Value of Livestock Production at taiz.city for 2021

Table No. (4)

جدول رقم (4)

Type	كمية وقيمة إنتاج الثروة الحيوانية		النوع
	القيمة (بالريال)	الكمية (بالطن)	
	Value (Y.R)	Quantity (ton)	
Sheep	10,894,600,000	5,447	الضأن
Goats	15,253,200,000	7,627	الماعز
Cows	13,073,900,000	6,537	الأبقار
Camels	4,358,600,000	2,179	الإبل
Meat, total	43,580,300,000	21,790	إجمالي اللحوم الحمراء
Sheep	2,945,190,000	9,817	الضأن
Goats	4,123,095,000	13,744	الماعز
Cows	3,534,000,000	11,812	الأبقار
Camels	1,177,905,000	3,926	الإبل
Milk, total	11,780,190,000	39,299	إجمالي الحليب
Poultry meat	19,965,200,000	19,965	اللحوم البيضاء (الدواجن)
Eggs (mil. Egg)	4,902,000,000	163	البيض (مليون بيضة)
Honey	527,250,000	211	العسل
Leather (hides)	884,450,000	1,769	الجلود
Wool	260,300,000	521	الصوف


Source: Agriculture and Irrigation - Taiz

المصدر: مكتب الزراعة والري - تعز



الاتصالات و تقنية المعلومات

Communication and information technologies



الإتصالات وتقنية المعلومات
Communications & Information

الفهرس Index

Table	رقم الجدول	عنوان الجدول
	No. of Table	
Equipped Telephone Capacity, Operating Lines and Tel-density Ratio by Managements at taiz.city for 2021	1	السعات الهاتفية المجهزة والخطوط العاملة ونسبة الكثافة الهاتفية بحسب مديريات محافظة تعز خلال العام 2021م
Equipped Telephone Capacity Total, Operating Lines and Tel-density Ratio by Central System and at taiz.city for 2021	2	إجمالي السعات الهاتفية المجهزة والخطوط العاملة ونسبة الكثافة الهاتفية بحسب نظام السنترال في محافظة تعز خلال العام 2021م
Servis Main centers in Taiz 2021	3	توزيع خدمات السنترالات في مديريات محافظة تعز خلال العام 2021
Network Main centers of sub-centers in Taiz 2021	4	الشبكة الرئيسية و الفرعية للسنترالات موزعة حسب مواقعها في محافظة تعز خلال العام 2021م
Cellular Network Operating lines by Companies at taiz.city 2021	5	الخطوط العاملة للشبكة الخلوية بحسب الشركات في محافظة تعز خلال العام 2021م
Outgoing and Ingoing International Wired and Wireless Telecommunications (000) at taiz.city for 2021	6	الإتصالات السلكية واللاسلكية الدولية الصادره والواردة (بالآلف) في محافظة تعز خلال العام 2021م
Number of Subscribers in the Different Means of Telecommunications at taiz.city for 2021	7	عدد مشتركى وسائل الإتصالات بأنواعها المختلفة في محافظة تعز خلال العام 2021م
International Communications Traffic (Telephone) from Taiz.city by Arab Countries (in Minutes) for 2020	8	حركة الإتصالات الدولية (هاتف) من محافظة تعز حسب الدول العربية (بالدقائق) خلال العام 2021م
International Communications Traffic (Telephone) from Taiz.city by Country Groups (in Minutes) for 2021	9	حركة الإتصالات الدولية (هاتف) من محافظة تعز حسب مجموعات الدول (بالدقائق) خلال العام 2021م
Telecommunaication Centers and Internet Cafés by found in Management at taiz.city for 2021	10	مراكز الإتصالات ومقاهي الإنترنت حسب توأجدها في مديريات محافظة تعز خلال العام 2021م

السعات الهاتفية المجهزة والخطوط العاملة ونسبة الكثافة الهاتفية بحسب المراكز الريفيه محافظة تعز خلال العام 2021م

Equipped Telephone Capacity, Operating Lines and Tel-density Ratio by Managements at taiz rural for 2021

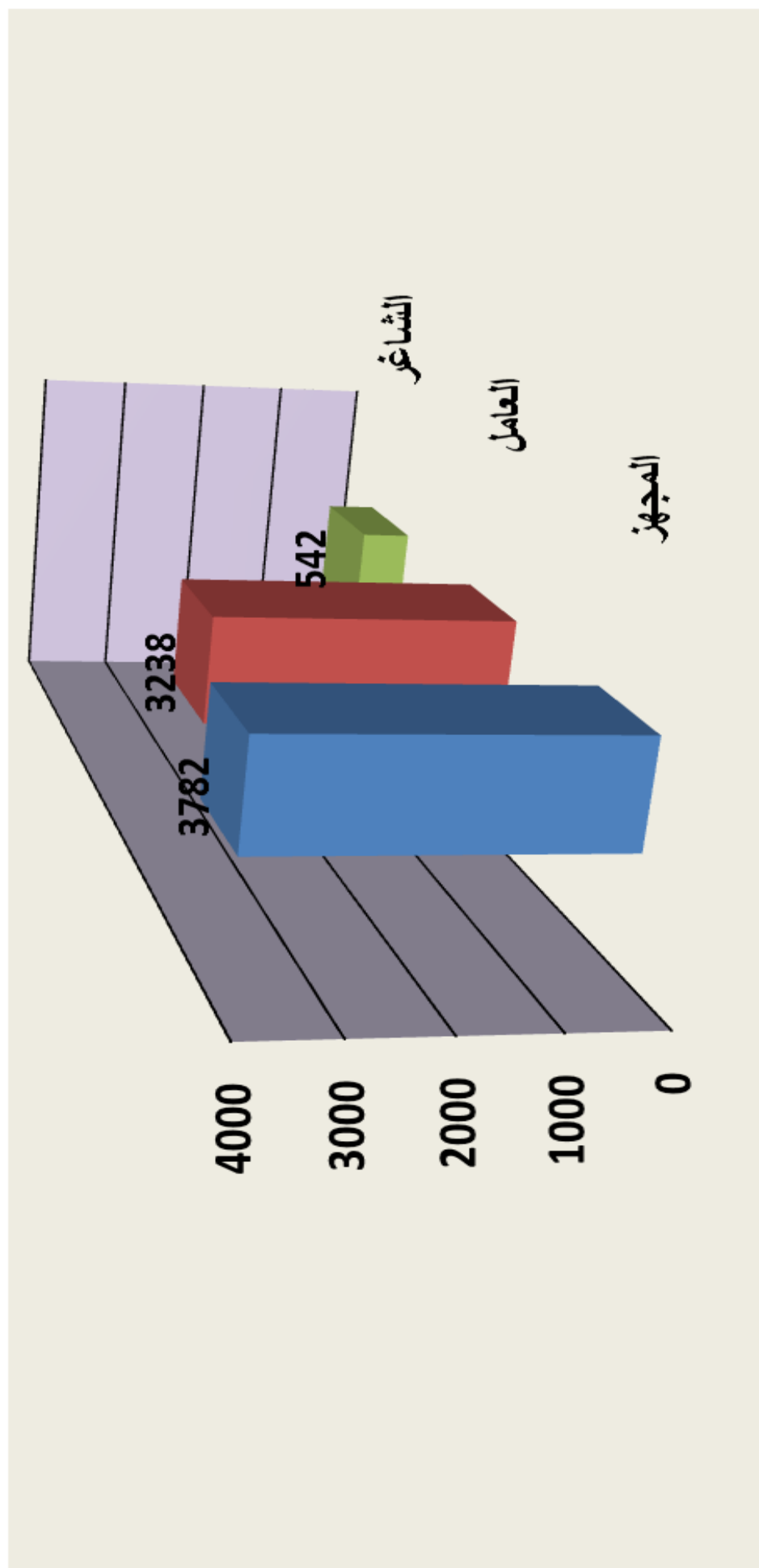
جدول رقم (1)

الشاعر	العامل	المجهز	السنترال الرئيسي	نوع النظام	مديره	الموقع	م
6	250	256	taiz	HONET	الشمائتين	المركز	1
92	260	352	taiz	HONET	الشمائتين	المنصوره	2
51	237	288	taiz	MSAN	الشمائتين	بني عمر	3
14	130	144	taiz	MSAN	مشرعه وجدنان	مشرعه	4
34	350	384	taiz	MSAN	مشرعه وجدنان	حدنان	5
29	307	336	taiz	AFC	موزع	موزع	6
13	197	210	taiz	AFC	باب المنذب	ذباب	7
11	421	432	taiz	AFC	المخا	معسكر خالد	8
63	177	240	taiz	MSAN	المخا	بختل	9
-	176	176	taiz	HONET	المعافر	النشمه	10
40	102	144	taiz	MSAN	المعافر	الصنه	11
132	220	352	taiz	MSAN	المعافر	الاعلوم	12
15	369	384	taiz	MSAN	المسراخ	الاقروض	13
-	36	36	taiz	MSAN	الصلو	القبابه الصلو	14
42	6	48	taiz	MSAN	المواسط	بني يوسف	15
542	3238	3782	مراكز ريفيه				إجمالي

Source : Public Institution for Telecommunications-Taiz

المصدر: المؤسسة العامة للاتصالات - تعز

شكل رقم (1) يوضح الساعات الهاتفية المجهزة والخطوط العاملة في محافظة تعز خلال العام 2021م



إجمالي السعات الهاتفية المجهزة والخطوط العاملة ونسبة الكثافة الهاتفية
بحسب نظام السنترال في محافظة تعز خلال العام 2021م

Equipped Telephone Capacity, Operating Lines and Tel-density Ratio by Managements at taiz urban. for 2021

TabNO.(2)

جدول رقم (2)

Site	الخطوط الشاغرة	العاملة	السعة المجهزة	نوع السنترال type of switch	الموقع	م
	4480	15005	19485	OCB283-ALCATEL	OCB	1
	10434	7580	18014	OCB283-ALCATEL	E10B	2
Total Of Switches(OCB)	14914	22585	37499	اجمالي سنترالات الـ (OCB)		
	4102	3915	8017	HC3-ALCATEL	الشماسي	3
	1634	4473	6107	HC3-ALCATEL	بيرباشا	4
	759	2502	3261	HC3-ALCATEL	التربة	5
	170	1090	1260	HC3-ALCATEL	المخاء	6
	906	118	1024	HC3-ALCATEL	صبر الموادم	7
Total Of Switches(HC3)	7571	12098	19669	اجمالي سنترالات الـ HC3		
	800	224	1024	VOICE	بيرباشا	8
	-	768	768	COMBO	بيرباشا	9
	5	763	768	COMBO	OCB	10
	6528	-	6528	VOICE	E10B	11
	432	-	432	COMBO	E10B	12
	778	246	1024	COMBO	OCB	13
	-	-	-	COMBO	بيرباشا	14
Total Of Switches(NGN)	8543	2001	10544	اجمالي سنترالات الـ (NGN)		
	3317	4643	7960		الشماسي	15
	2908	4548	7456		المركزي-OCB	16
	1288	4488	5776		E10B	17
	219	1597	1816		المسراخ	18
	321	1199	1520		السمسرة	19
	1051	1853	2904		بير باشا	20
Total Of Switches	9104	18328	27432	اجمالي سنترالات الـ (CC08)		
Grand Total	40132	55012	95144	الاجمالي العام		

Source : Public Institution for Telecommunications-Taiz

المصدر: المؤسسة العامة للاتصالات - تعز

توزيع خدمات السنترالات في مديريات محافظة تعز خلال العام 2021م

Servis Main centers in Taiz 2021

جدول رقم (3)

TabNO.(3)

Management	الشاغرة	الخطوط العاملة	السعة المجهزة	المديرية
Ash Shamayatayn	149	747	896	الشمائتين
Al Qahirah	19016	26500	45516	القاهرة
Al Mukha	170	1,090	1,260	المخاء
Al Misrakh	219	1597	1816	المسراخ
Al Mudhaffar	3485	7318	10803	المظفر
Al Ma'afer	172	498	672	المعاقر
Al Mawasit	42	198	240	المواسط
Dhubab	13	197	210	ذباب
Sama	35	349	384	سامع
Sabir Al Mawadim	58	462	520	صير الموادم
Mashra'a wa Hadnan	48	480	528	مشرعه و حدنان
Mawza	29	307	336	موزع
Total	23,436	39,743	63,181	الإجمالي

Source : Public Institution for Telecommunications-Taiz المصدر: المؤسسة العامة للاتصالات - تعز

الشبكة المحلية للسنترات (الرئيسية - الفرعية) موزعه حسب الموقع على مستوى المحافظة حتى نهاية 2021

Network Main centers of sub-centers in Taiz 2021

المقسمات الكلية	الشبكة الفرعية		عدد الكيانات	الشبكة الرئيسية			المديرية	الموقع	م
	31/12/2021			31/12/2021					
	المقسمات الاحتياطية	المقسمات المنشأة		السعة الكلية	السعة الاحتياطية	السعة المجهزة			
5300	1135	4165	60	33800	3700	30100	القاهرة	السنترال الغربي	1
4680	1074	3606	55	33000	3200	29800	القاهرة	السنترال الشرقي	2
2670	630	2040	21	24600	3600	21000	صالحه	مستشفى الثورة	3
1600	386	1214	24	12600	-	12600	المظفر	بير باشا	4
530	101.5	428.5	8	4800	1000	3800	الشمائين	التربة	5
270	93	177	8	2400	-	2400	المخا	المخا	6
180	37.5	142.5	4	1200	200	1000	صبر الموام	الموام	7
290	76.5	183.5	5	3000	900	2100	المسراخ	المسراخ	8
200	39	161	4	1800	300	1500	الشمائين	السمسرة	9
15720	3572.5	12117.5	189	117200	12900	104300		اجمالي السنترات	

TabNO.(4)

جدول رقم (4)

Source : Public Institution for Telecommunications-Taiz

المصدر: المؤسسة العامة للاتصالات - تعز

الخطوط العاملة للشبكة الخلوية بحسب الشركات في محافظة تعز خلال العام 2021م
Cellular Network Operating lines by Companies at taiz.city 2021

جدول رقم (5)

Table No. (5)

الشركة	الخطوط العاملة Operating lines	الشركة
يمن موبايل	يخص شركه يمن موبيل	يمن موبايل
سبافون	يخص سبافون	سبافون
أم.تي.أن	يخص ام تي ان	أم.تي.أن
واي	يخص واي	واي
الإجمالي		الإجمالي

Source : Public Institution for Telecommunications - Taiz

المصدر: المؤسسة العامة للإتصالات - تعز

ملاحظة:-

(-) لا تتوفر بيانات من المصدر

الإتصالات السلكية واللاسلكية الدولية الصادرة والواردة (بالألف) في محافظة تعز خلال العام 2021م

Outgoing and Ingoing International Wired and Wireless Telecommunications (000) at taiz.city for 2021

جدول رقم (6) Table No. (6)

Item	التلغراف (كلمة) Telegraph(minute)		الهاتف الدولي (دقيقة) International telephone (minute)		البيان
	الوارد	الصادر	الوارد	الصادر	
Year	Ingoing	Outgoing	Ingoing	Outgoing	السنة
2020	شركة الإتصالات الدولية صنعاء				2020

Source : Public Institution for Telecommunications-Taiz

المصدر: المؤسسة العامة للإتصالات - تعز

عدد مشتركى وسائل الاتصالات بأنواعها المختلفة فى محافظة تعز خلال العام 2021م

Number of Subscribers in the Different Means of Telecommunications at taiz.city for 2021

جدول رقم (7)

Telecommunications	عدد المشتركين No. Of Subscriber	وسائل الإتصالات
local telephone	37,801	الهاتف المحلي
International telephone	شركة الاتصالات الدولية صنعا	الهاتف الدولي
Cellular phone	الشركات	الهاتف السيار
Internet	28,542	الانترنت
Telex	انتهى عام 1970	التلكس
Total	66,343	الإجمالي

Source : Public Institution for Telecommunications-Taiz

المصدر: المؤسسة العامة للاتصالات - تعز

Telecommunaication Centers and Internet Cafés by found in Management at taiz.city for 2021

جدول رقم (8) TabNO.(8)

Item	العدد	المديرية
Maqbanah	8	مقبنه
Ash Shamayatayn	29	الشمائتين
Salh	264	صاله
Al Mudhaffar	1453	المظفر
Dimnat Khadir	7	الدمنه
Dimnat Khadir	73	الدمنه
Al Qahirah	4	صاله
Salh	1007	صاله
Al Mukha	126	المخاء
Al Qahirah	2	القاهره
Al Qahirah	3	للقاهره
Mawiyah	19	ماويه
Maqbanah	14	مقبنه
Total	3009	الاجمالي

Source : Public Institution for Telecommunications-Taiz

المصدر : المؤسسة العامة للإتصالات - تعز

SPREAD

0,02 € | 4,32%

VORT. KURS

0,4080 €

الاسعار و الارقام القياسية

Prices and standard numbers



Chapter

10

الفصل

الأسعار والأرقام القياسية
Price and Indices

Index الفهرس

Table	رقم الجدول	عنوان الجدول
	No. of Table	
Average of Retail Prices in the Governorates taiz: 2021 (in Y.R.)	1	متوسط أسعار التجزئة للسلع الرئيسية الغذائية في محافظة تعز خلال العام 2021م
Average Wholesale Prices in the in the Governorates taiz: 2021 (in Y.R.)	2	متوسط أسعار الجملة للسلع الرئيسية الغذائية وغير الغذائية في محافظة تعز خلال العام 2021م
General Indicators Average of * Retail Prices Rate:2020 -2021	3	مؤشرات عامة لمتوسطات أسعار التجزئة في محافظة تعز للفترة 2020 - 2021م
General Indicators Average of * Wholesale Prices Rate:2020 -2021	4	مؤشرات عامة لمتوسطات أسعار الجملة في محافظة تعز للفترة 2020 - 2021م

متوسط أسعار التجزئة للسلع الرئيسية الغذائية في محافظة تعز خلال العام 2021م
Average of Retail Prices in the Governorates taiz: 2021 (in Y.R.)

Table No. (1 - A)

جدول رقم (1 - 1)

Type	Commodity	المتوسط السنوي	الربع الرابع	الربع الثالث	الربع الثاني	الربع الأول	وحدة القياس	السلعة	النوع
Cereals & related articles	Wheat (local)	1,167	1533	1233	1033	867	كيلو	قمح بلدي	محاصيل ومنتجاتها
	Wheat Imported	600	933	567	500	400	كيلو	قمح مستورد	
	Sorghum (yellow), local	784	1100	800	667	567	كيلو	ذرة صفراء محلي	
	Corn	779	1100	800	667	550	كيلو	ذرة شامية محلي	
	Barley, local	694	1033	709	533	500	كيلو	شعير	
	Flour (white) (domestic)	596	750	650	500	483	كيلو	دقيق أبيض	
	Rice (Basmati) Pakistani	1,277	1600	1242	1133	1133	كيلو	أرز بسمتي باكستاني	
	Rice, American	740	800	810	667	683	كيلو	أرز أمريكي	
	Bread (baked), baguettes	725	1000	700	600	600	قرص 80 - 100 جم	خبز جاهز (روتى)	
	Macaroni	475	567	500	467	367	باكت 450 جم	مكرونه الماندة محلي 450 جم	
	Vermicelli	450	533	467	433	367	باكت 450 جم	شعيرية الماندة محلي 450 جم	
	Biscuit (cream), local	328	533	320	250	207	باكت 110 جم	بسكويت أبو ولد محلي	
	Broad beans,	442	517	483	417	350	ع 410 كجم	فول مطب صيني	
	Lentils, Local	1,500	2,267	1,467	1200	1067	كيلو	عدس قطمة	
Legumes:	Fenugreek, local, seeds	3,267	3267	3267	3267	3267	كيلو	حلبة محلي	
	Ground Fenugreek, loca	3,267	3267	3267	3267	3267	كيلو	حلبة مطحون محلي	
	Sheep mutton, (local)	7,250	8,000	7,667	7,000	6333	كيلو	لحم كباش بلدي طازج	
	Beef (fresh)	5,208	5,833	5,000	5,000	5,000	كيلو	لحم بقري طازج	
	Goats, local	7,000	7,000	7,000	7,000	7,000	كيلو	لحم ماعز بلدي	
	Veal meat, local	6,667	7,667	6,500	6,000	6,500	كيلو	لحم عجل بلدي	
Fresh, canned meat and fish	Chicken (fresh)	3,117	4,333	3,167	2,500	2467	كيلو	دجاج طازج	
	Fish (fresh)	10,000	10,000	10,000	10,000	10,000	كيلو	أسماك طازجة	
	Eggs	2,775	3,067	2,867	2,400	2767	طبق 30 حبه	بيض	
	Sardine (with oil) Thailand	721	833	717	667	667	ع 0.95 جم	تونة بالزيت تايلندي	

المصدر: الأسواق المحلية - تعز
ارتفاع الأسعار بسبب ارتفاع سعر الدولار أمام الريال اليمني حتى وصل في نوفمبر 2021م إلى 1650 للدولار الواحد من 600 ريال للدولار الواحد .
ارتفاع الأسعار بسبب ارتفاع سعر الدولار أمام الريال اليمني حتى وصل في نوفمبر 2021م إلى 1650 للدولار الواحد من 600 ريال للدولار الواحد .

متوسط أسعار التجزئة للسلع الرئيسية غذائية في محافظة نعر خلال العام 2021م

Average of Retail Prices in the Governorates taiz: 2021 (in Y.R.)

جدول رقم (1 - ب)

Type	Commodity	المتوسط السنوي	الربع الرابع	الربع الثالث	الربع الثاني	الربع الأول	وحدة القياس	السلعة	التوع
Fresh and canned fruits	Apples (Red), local	2425	3167	2833	1933	1767	كيلو	تفاح أحمر محلي	
	Oranges, Local	2016.75	2267	2333	1800	1667	كيلو	برتقال محلي	
	Bananas, Local	599.75	733	633	533	500	كيلو	موز محلي	
	Grapes (Raziky)	1250	2500	2500	-	-	كيلو	عنب رازيقي	
	Grapes (Asimi)	1250	2500	2500	-	-	كيلو	عنب أسود	
	Water melon	2866.75	2367	3167	3000	2933	كيلو	بطيخ (حجب)	
	Sweet melon	1016.5	1233	1000	933	900	كيلو	بطيخ (شمام)	
	Lemons (local)	1641.75	2667	1667	1233	1000	كيلو	ليمون حامض محلي	
	Cucumber	945.75	1233	800	950	800	كيلو	خيار	
	Carrots (red), local	771	867	700	817	700	كيلو	جزر أحمر محلي	
	Canned pears (middle)	-	-	-	-	-	ع 425 جم	خوخ معلب مستورد	
	Potatoes, local	583.5	667	567	533	567	كيلو	بطاط محلي	
	Tomatoes, local	704.25	1367	650	433	367	كيلو	طماطم محلي	
	Onions (red), dry	500	800	500	333	367	كيلو	بصل أحمر يابس	
	Onions	150.25	167	167	150	117	ر 250 جم	بصل أخضر ربطه	
	Eggplant	550	667	600	500	433	كيلو	باننجان	
	Okra	1608.5	2167	2200	1067	1000	كيلو	بامية	
Squash	733.25	1167	600	633	533	كيلو	كوسا		
Cabbage	2425	2500	2533	2500	2167	كيلو	كوبش		
Mint (green)	212.5	300	267	133	150	ر 250 جم	نعنع أخضر ربطه		
Jaw's Mallow	337.5	317	300	333	400	ر 250 جم	ملوخية ربطه		
Coriander	212.5	300	267	133	150	ر 100 جم	كيزره ربطه		
Lettuce	200.25	267	267	167	100	ح 200 جم	خس ربطه		
Courrat	200.25	267	267	167	100	ر 100 جم	كراث ربطه		
Parsley	204.25	267	267	133	150	ر 100 جم	بقونس ربطه		
Fresh and canned vegetables:									

Source :

المصدر: الأسواق المحلية - نعر

متوسط أسعار التجزئة للسلع الرئيسية الغذائية في محافظة تعز خلال العام 2021م

Average of Retail Prices in the Governorates taiz: 2021 (in Y.R.)

Table No. (I - B)

جنول رقم (1 - ب)

Type	Commodity	المتوسط السنوي	الربع الرابع	الربع الثالث	الربع الثاني	الربع الأول	وحدة القياس	السلعة	النوع
Fresh and canned fruits	Apples (Red), local	2,425	3,167	2,833	1,933	1,767	كيلو	تفاح أحمر محلي	فواكه طازجة ومعلبة
	Oranges, Local	2,017	2,267	2,333	1,800	1,667	كيلو	برتقال محلي	
	Bananas, Local	600	733	633	533	500	كيلو	موز محلي	
	Grapes (Raziky)	1,250	2,500	2,500	0	0	كيلو	عنب رازيقي	
	Grapes (Asimi)	1,250	2,500	2,500	0	0	كيلو	عنب أسود	
	Water melon	2,867	2,367	3,167	3,000	2,933	كيلو	بطيخ (حبيب)	
	Sweet melon	1,017	1,233	1,000	933	900	كيلو	بطيخ (شمام)	
	Lemons (local)	1,642	2,667	1,667	1,233	1,000	كيلو	ليمون حامض محلي	
	Cucumber	946	1,233	800	950	800	كيلو	خيار	
	Carrots (red), local	771	867	700	817	700	كيلو	جزر أحمر محلي	
	Canned pears (middle)	0	0	0	0	0	ع 425 جم	خوخ معلب مستورد	
	Potatoes, local	584	667	567	533	567	كيلو	بطاط محلي	
	Tomatoes, local	704	1,367	650	433	367	كيلو	طماطم محلي	
	Onions (red), dry	500	800	500	333	367	كيلو	بصل أحمر يابس	
	Onions	150	167	167	150	117	ر 250 جم	بصل أخضر ربطه	
	Eggplant	550	667	600	500	433	كيلو	بادنجان	
	Okra	1,609	2,167	2,200	1,067	1,000	كيلو	بامية	
Squash	733	1,167	600	633	533	كيلو	كوسا		
Cabbage	2,425	2,500	2,533	2,500	2,167	كيلو	كوبس		
Mint (green)	213	300	267	133	150	ر 250 جم	نعنع أخضر ربطه		
Jaw's Mallow	338	317	300	333	400	ر 250 جم	ملوخية ربطه		
Coriander	213	300	267	133	150	ر 100 جم	كزبرة ربطه		
Lettuce	200	267	267	167	100	ح 200 جم	خس ربطه		
Courrat	200	267	267	167	100	ر 100 جم	كراث ربطه		
Parsley	204	267	267	133	150	ر 100 جم	بقونس ربطه		
Fresh and canned vegetables:									

Source :

ارتفاع الاسعار بسبب ارتفاع سعر الدولار امام الريال اليمني حتى وصل في نوفمبر 2021م الى 1650 للدولار الواحد من 600 ريال للدولار الواحد

المصدر: الألوام المحلية - تعز

متوسط أسعار التجزئة للسلع الرئيسية في محافظة تعز خلال العام 2021م

Average of Retail Prices in the Governorates taiz: 2021 (in Y.R.)

جدول رقم (1 - ج)

Table No. (1 - C)

Type	Commodity	المتوسط السنوي	الربع الرابع	الربع الثالث	الربع الثاني	الربع الأول	وحدة القياس	السلعة	النوع	
Fruits and stimulants	Raisins (Rasiki)	12,792	17,500	13,000	11,333	9,333	كيلو	زبيب رزافي محلي درجة (1)	فاكهة ونباتات تحفيزية	
	Raisins (Black)	12,792	17,500	13,000	11,333	9,333	كيلو	زبيب أسود محلي درجة (1)		
	Dates	1,159	1,200	1,067	1,200	1,167	كيلو	تمر		
	loose tea (Kenyan)	5,483	7,000	5,733	4,667	4,533	كيلو	شاي كيني (ناعم الكبوس)		
	Yemeni Coffee (Gr.)	11,583	10,667	11,333	9,000	15,333	كيلو	بن يمني مطحون		
	Coffee (Husks)	5,292	7,000	5,500	4,167	4,500	كيلو	قشر يمني مطحون		
	Cigarettes (Kamrans)	983	1,100	1,067	933	833	باكت 20 حبه	سيجارة كامران		
	Tobacco (First class)	5,308	5,333	7,667	4,233	4,000	كيلو	تمبـاك		
	Ghee (Al-qamaria)	2,400	3,033	2,600	2,233	1,733	ع 0.9 كجم	سمن القمرية		زبد، زيت، لبن، حليب
	Cooking oil (Chef)	3,300	3,500	2,867	3,333	3,500	ج 1.8 لتر	زيت نباتي شيف		
Milk, Powder (Nido) (large)	854	1,300	1,000	767	350	كيلو	جبـن أبيض محلي			
Milk, (Dutch lady) (large)	18,300	25,000	18,667	15,500	14,033	ع 2500 جم	حليب نيدو كبير			
Milk, (Dutch Lady) (small)	775	900	850	800	550	ع 410 جم	حليب شاي الممتاز كبير			
Milk, Liquid (1/2)	583	583	633	600	517	ع 170 جم	حليب شاي الممتاز صغير			
'Sweets	494	867	583	267	260	باكت 50 لتر	حليب سائل نصف لتر			
Sweets, (local), bag	128	150	130	130	100	حبه	شوكلاته النجوم محلي			
Sugar	2,188	2,250	2,500	2,000	2,000	كيلو	مليم محلي			
Honey, (American)	688	967	750	533	500	كيلو	سكر			
Sugar and sweets	Honey, (local)	1,633	2,100	1,433	1,500	1,500	ق 454 جم	عسل أجنبي (أمريكي)		
	Chillies, (local)	3,500	4,000	3,000	3,500	3,500	كيلو	بسياس عدني مطحون محلي		
	Chillies, milled (Local)	3,867	4,633	3,600	3,767	3,467	نفر	بسياس قرون أحمر محلي		
Spices	Pepper, (Indian)	4,750	5,000	5,000	4,500	4,500	كيلو	فلفل هندي مستورد		
	Imported cardamom 1st grade	31,417	35,000	31,000	30,000	29,667	كيلو	هيل مستورد		
	Garlic	1,908	2,800	2,333	1,267	1,233	كيلو	ثوم محلي + مستورد		
	Salt	334	367	367	300	300	كيلو	ملح		

ارتفاع الأسعار بسبب ارتفاع سعر الدولار أمام الريال اليمني حتى وصل في نوفمبر 2021م إلى 1650 للدولار الواحد من 600 ريال للدولار الواحد

Source :

المصدر: الأسواق المحلية - تعز

متوسط أسعار الجملة للسلع الرئيسية في محافظة تعز خلال العام 2021 م

Average Wholesale Prices in the in the Governorates taiz: 2021 (in Y.R.)

Table No. (2 - B)

جدول رقم (2 - ب)

Type	Commodity	المتوسط السنوي	الربع الرابع	الربع الثالث	الربع الثاني	الربع الأول	وحدة القياس	السلعة	النوع
Fruits	Apples (Red), local	25,350	31,667	24,000	18,733	27,000	كرتون 1720 كجم	تفاح أحمر محلي	فواكه
	Oranges, Local	17,000	22,833	19,333	12,833	13,000	كرتون 15 كجم	برتقال محلي	فواكه
	Bananas, Local	11,958	13,167	11,333	11,000	12,333	كرتون 10 كجم	موز محلي	فواكه
	Grapes (Raziky)	25,917	17,667	34,167	-	-	صندوق 10 كجم	عنب رازقي	فواكه
	Grapes (Asimi)	22,167	26,000	18,333	-	-	صندوق 10 كجم	عنب عاصمي	فواكه
	Grapes (Black)	24,583	30,833	18,333	-	-	صندوق 10 كجم	عنب أسود	فواكه
Dried Fruits	Raisins (Rasiki) local	313,417	380,000	284,333	300,000	289,333	كيس 25 كجم	زبيب رازقي محلي	مكسبات
	Raisins (Black) local	138,833	170,000	152,333	109,500	123,500	كيس 25 كجم	زبيب أسود محلي	مكسبات
	Dates	31,942	37,500	26,933	24,833	38,500	ق 25 كجم	تمر سعودي	مكسبات
	Almonds (imported) America	143,083	158,333	156,333	125,500	132,167	كرتون 10 كجم	لوز مستورد أمريكي	مكسبات
Sugar and stimulants	Sugar (grand)	32,417	45,333	31,500	25,167	27,667	كيس 50 كجم	سكر ناعم	مكسبات
	Tea	133,999	169,330	138,000	117,000	111,667	صندوق 25 كجم	شاي الكبوس	مكسبات
	Coffee, Yemeni (Seeds)	87,792	60,833	98,500	81,833	110,000	فراسله	بن يمني حب	مكسبات
	Coffee (husks)	59,167	67,000	62,000	51,333	56,333	فراسله	قشر يمني	مكسبات
	Cigarettes (Rothmans) local	11,708	16,400	9,233	8,200	13,000	عروسه	سجائر روثمان محلي	مكسبات
	Cigarettes (Kamaran)	9,792	10,500	9,833	10,000	8,833	عروسه	سجائر كمران	مكسبات
	Cigarettes (Gamdán)	8,058	15,000	5,800	5,433	6,000	عروسه	سجائر غمدان	مكسبات
	Cigarettes (Pall Mall)	6,942	7,733	6,900	6,400	6,733	عروسه	سجائر بال مان	مكسبات

المصدر: الأسواق المحلية - تعز

Source :

متوسط أسعار الجملة للسلع الرئيسية غير غذائية في محافظة تعز خلال العام 2021م

Average Wholesale Prices in the in the Governorates taiz: 2021 (in Y.R.)

Table No. (2 - C)

جدول رقم (2 - ج)

Type	Commodity	المتوسط السنوي	الربع الرابع	الربع الثالث	الربع الثاني	الربع الأول	وحدة القياس	السلعة	النوع	
Building Materials	Building iron 12 mm.	864,833	1,189,333	836,667	700,000	733,333	طن	حديد بناء 12 ملم	مواد بناء	
	Sheet metal 10	13,292	11,500	18,000	13,167	10,500	قطعه	صفيح زنك متعرج 10 قدم		
	Plywood (8m x4 x 18mm)	21,792	5,167	33,333	24,333	24,333	لوح	أبلكاش 4 * 8 * 18 ملم		
	Glass Translucent 80 x 100cm x 3mm	7,042	9,500	7,833	5,333	5,500	قطعه	زجاج نوافذ سادة 80 * 100 سم * 3 ملم		
	Wood (3 inch x 6 inch x 20 feet)	21,333	32,333	24,333	14,667	14,000	قطعه	خشب أحمر 3 * 6 * 20 قدم		
	Tiles, local	22,108	7,767	31,833	37,667	11,167	100 حبه	بلاط أرضي 25 * 25 ملم		
	Heat-treated block (Local) 8×14×8 Inch	52,125	61,667	43,333	49,667	53,833	100 حبه	بلوك مختوم 8 * 15 * 8 أنش		
	Plaster, local	5,300	4,333	9,867	3,500	3,500	كيس 20 كجم	جص محلي أبيض		
	Cement, local	6,650	8,100	6,167	5,933	6,400	كيس 50 كجم	أسمنت يمني		
	Water metal pipes 1/2 inch	7,917	8,667	10,833	7,667	4,500	ماسوره	مواسير مياه 20 * 0.5 حديد		
	Water metal pipes 4 inch	55,375	80,167	57,000	51,000	33,333	ماسوره	مواسير مياه 4 أنش حديد		
	Toilet base 4 inch	15,450	21,333	23,167	12,100	5,200	واحد	مرحاض قطره 5 أنش عربي		
	Toilet base	45,067	56,000	53,767	39,333	31,167	واحد	مرحاض أفرنجي		
			7,692	10,000	8,333	6,667	5,767	واحد		مغسلة وجه

Source :

المصدر: الأسواق المحلية - تعز

مؤشرات عامة لمتوسطات أسعار التجزئة في محافظة تعز للفترة 2020 - 2021م

General Indicators Average of Retail Prices

Rate:2020 -2021

Table No. (3)

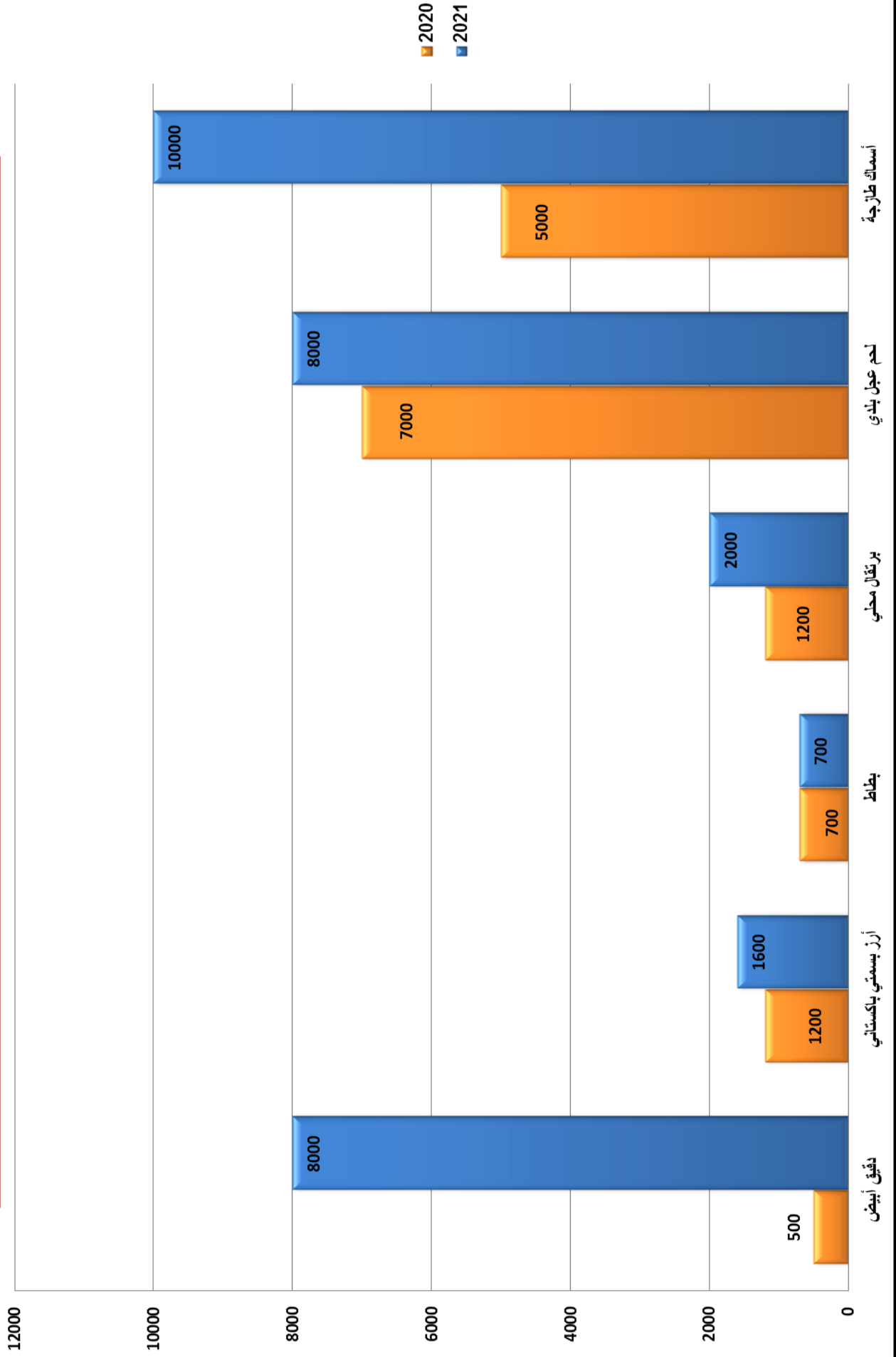
جدول رقم (3)

Commodity	2021	2020	وحدة القياس	السلعة
Flour (white, local)	800	500	كيلو	دقيق أبيض
Rice (Basmati), Pakistani	1,600	1,200	كيلو	أرز بسمتي باكستاني
Potatoes	700	700	كيلو	بطاط
Orange (local)	2,000	1,200	كيلو	برتقال محلي
Veal meat	8,000	7,000	كيلو	لحم عجل بلدي
Fish (fresh)	10,000	5,000	كيلو	أسماك طازجة

Source :

المصدر: الأسواق المحلية - تعز

شكل رقم (1) يوضح مؤشرات عامة لمتوسطات أسعار التجزئة في محافظة تعز للفترة 2020 - 2021م



مؤشرات عامة لمتوسطات أسعار الجملة في محافظة تعز لعام للفترة 2020 - 2021م

General Indicators Average of Wholesale Prices

Rate:2020 -2021

Table No. (4)

جدول رقم (4)

Commodity	2021	2020	وحدة القياس	السلعة
Flour (white) (domestic)	41,000	17,000	كيس	قمح أبيض
Sugar	49,000	21,000	كيس	سكر
Yemeni coffee (beans)	110,000	70,000	فراسله	بن حب يماني
Cigarettes (Kamrans)	12,500	7,500	عروسة	سجائر كمران
Iron (12 mm)	980,000	420,500	طن	حديد بناء 12 ملم
Cement (local)	8,500	4,800	كيس	أسمنت محلي

Source :

المصدر: الأسواق المحلية - تعز



المالية

Finance



Chapter الفصل

11

المالية والبنوك Finance and Banking

Index الفهرس

Table	رقم الجدول No. of Table	عنوان الجدول
Outstanding General Budget at Taiz.city for 2019 - 2020	1	الموقف العام للموازنة العامة في محافظة تعز خلال الفترة 2019-2020م (بالمليون ريال)
	2	كشف الإيرادات المحلية في محافظة تعز بحسب المكاتب خلال العام المالي 2021م
	3	كشف الإيرادات المحلية في محافظة تعز بحسب الأشهر لمديريات خلال العام المالي 2021م
	4	كشف الإيرادات المشتركة في محافظة تعز بحسب الأشهر والمديريات خلال العام المالي 2021م
	5	كشف النفقات الفعلية للفترة من يناير 2021م وحتى ديسمبر 2021م على مستوى الشهر والباب والنفقات الغير مبنية في محافظة تعز
	6	كشف بالإستخدامات المركزية لجميع القطاعات للفترة من يناير 2021م وحتى ديسمبر 2021م(السلطة المحلية والمركزية) بحسب المكاتب والباب الأول
Balance Sheet of the Central Bank of Yemen () at taiz.city for 2006 - 2021	7	ميزانية البنك المركزي اليمني (الخصوم) في محافظة تعز خلال الفترة 2006-2021م (بالمليون ريال)
	8	كشف بالإستخدامات المحلية للفترة من يناير 2021م وحتى ديسمبر 2021م بحسب الجهات في محافظة تعز
	9	كشف بالإستخدامات المحلية للفترة من يناير 2021م وحتى ديسمبر 2021م بحسب مديريات ومركز محافظة تعز
	10	كشف بالإستخدامات المركزية لجميع القطاعات للفترة من يناير 2021م وحتى ديسمبر 2021م (السلطة المحلية و المركزية)
	11	كشف بالإستخدامات المركزية لجميع القطاعات للفترة من يناير 2020م وحتى ديسمبر 2021م بحسب مكاتب (السلطة المحلية و المركزية) بحسب المكاتب والباب الأول
	12	كشف بالإستخدامات المركزية لجميع القطاعات للفترة من يناير 2020م وحتى ديسمبر 2020م (السلطة المحلية و المركزية) بحسب المكاتب والباب الثاني
Commercial Banks Interest Rates Structure at Taiz.city for 2016- 2021(Percent per annum)	13	هيكل أسعار الفائدة لفروع البنوك التجارية في محافظة تعز خلال الفترة 2016 - 2021م (النسبة المئوية في السنة)
Finacial Establishments and Corporations at Taiz.city for 2021	14	المنشآت والمؤسسات المالية في محافظة تعز خلال العام 2021م

الموقف العام للموازنة العامة في محافظة تعز خلال الفترة 2019-2021م (بالمليون ريال)
Outstanding General Budget at Taizcity for 2019 - 2021
(In million of rials)

Table No. (1-A)

جدول رقم (1-أ)

Item	Year			السنة	البيان
	2021	2020	2019		
First - Public revenues :					
A) Total revenues (Including grants and aids)	72,011	70,999	69,899		أ - اجمالي الإيرادات (شاملة المنح والمساعدات)
B-Total revenues(excluding grants and aids)	1,323	873	660		ب - اجمالي الإيرادات (دون المنح والمساعدات)
1-1 Current revenues		0	0.00		1-1 الإيرادات الجارية
a-Tax revenues		0	0.00		أ - إيرادات ضريبية
- Direct taxes		0	0		- الضرائب المباشرة
- Indirect taxes		0	0		- الضرائب غير المباشرة
b- Non-tax current revenues		0	0.00		ب - إيرادات جارية غير ضريبية
1-2 Capital revenues		0	0		2-1 إيرادات رأسمالية
a- Fixed Assets Sales		0	0		أ - التصرف في الأصول الثابتة
b- Sales of Inventories		0	0		ب - مبيعات المخزونات
c- Sales of non- produced Assets		0	0		ج- التصرف في الأصول غير المنتجة
1-3 Grants and aids	70,688	70,126	69,238		3-1 منح ومساعدات
b- Capital aids (foreign)		0	0		ب- مساعدات رأسمالية (خارجية)
Second - Public expenditures					
ثانياً - النفقات العامة :					
Total expenditures and (net lending)	72081	71007	69732		اجمالي النفقات و (صافي الاقراض)
2-1 Total current expenditures	68588	68617	68072		1-2 جملة النفقات الجارية
2-1-1 Current expenditures	68588	68617	68072		1-1-1 النفقات الجارية
a. Salaries and wages	67462	67555	67582		أ - الرواتب والأجور
b-Goods and services expenditures	861	822	412		ب- نفقات سلعية وخدمية
c-Maintenance	263	238	79		ج- الصيانة
d-Current transfers and interest of public debt	2	2	0		د- التحويلات الجارية وفوائد الدين العام

Source :

المصدر : مكتب المالية - تعز

الموقف العام للموازنة العامة في محافظة تعز خلال الفترة 2019-2021م (بالمليون ريال)

Outstanding General Budget at Taizcity for 2019 - 2021

(In million of rials)

Table No. (1 - B)

جدول رقم (1 - ب)

Item	Year			السنة	البيان
	2021	2020	2019		
1- Public debt interests		0	0		1- فوائد الدين العام
- Local		0	0		- محلية
- Foreign		0	0		- خارجية
2-Central subsidies		0	0		2- دعم مركزي
3- Current transfers	4	2	0		3- تحويلات جارية
e-Property expense other than interest		0	0		هـ - نفقات على الممتلكات بخلاف الفوائد
2-1-2 Unclassified current expenditures	2575	3688	2846		2-1-2 نفقات جارية غير موبية
2-2 Investment and capital expenditures		0	0		2-2 النفقات الرأسمالية والاستثمارية :
a. Owning fixed and visible capital assets		0	0		أ - اكتساب أصول رأسمالية ثابتة ومنظورة
b. Owning commodity stock		0	0		ب- اكتساب المخزون السلعي
c.Owning lands and invisible assets		0	0		ج-اكتساب الاراضي والاصول غير المنظورة
d.Capital transfers		0	0		د- التحويلات الرأسمالية
e. Undistributed capital expenditures		0	0		هـ - نفقات رأسمالية غير موزعة
Third: Net lending					ثالثاً - صافي الاقتراض :
3-1 Government lending and equity in the capital share		0	0		3-1 الاقراض الحكومي والمشاركة الحكومية في رأس المال
3-2 Receipts of loan assets		0	0		2-3 متحصلات أصول القروض
Forth: Net of external debt commitment					رابعاً - صافي الاقتراض الخارجي :
a- External debt commitment		0	0		أ- الاقتراض الخارجي
b- External debt repayment		0	0		ب- تسديد القروض الخارجية
Fifth: Budget deficit					خامساً - عجز الموازنة :
5-1 Deficit/ surplus (overall)		0	0		1-5 العجز/الفائض (الكلي)
5-2 Deficit/ surplus (net)		0	0		2-5 العجز/الفائض (الصافي)
Sixth: Deficit financing:					سادساً - تمويل العجز:
6-1 External financing (net)		0	0		1-6 التمويل الأجنبي (صافي)
6-2 Local financing (net)		0	0		2-6 التمويل المحلي (صافي)

Source :

المصدر : مكتب المالية - تعز

كشف الإيرادات المحلية في محافظة نجر حسب المكاتب خلال العام المالي 2021م

Table No. (2 - A)

مديرية : صلالة Salh

جدول رقم (2 - أ)

Office	Item	فئتي السنة المالية		ربط السنة المالية	النوع	البند	الفصل	الباب	السنة المالية	فئتي السنة المالية	2020	البيان	المكتب
		2021	2021										
		4,455,200	10,061,000	15	2	2	2	3	4,337,775			إيرادات البطاقات الشخصية والعائلية	الأحوال المدنية
		62,800	65,000	16	2	2	2	3	55,000			رسوم شهادات المواليد والوفيات	
		2,380,300	6,476,000	21	2	2	2	3	695,775			رسوم إدارية أخرى	
		0	246,000	5	1	1	1	1	0			زكاة الباطن على مؤسسات وشركات القطاع العام والمختلط	الإدارة المحلية
		607,200	1,715,000	6	1	1	1	1	528,000			زكاة الباطن على شركات القطاع الخاص	
		837,364	10,165,000	7	1	1	1	1	219,700			زكاة الباطن على الأفراد	
		4,518,800	9,179,000	8	1	1	1	1	3,024,956			زكاة الفطرة	
		10,082,716	32,401,000	9	1	1	1	1	1,390,813			أخرى	
		0	19,042,000	2	3	5	1	1	0			الرسم المضاف على فواتير استهلاك الكهرباء والمياه والتلفون	
		0	1,740,000	20	2	2	2	3	8,363			الرسم المضاف على رسوم خدمات المسالخ وأسواق اللحوم والأسماك	
		0	316,000	21	2	2	2	3	0			رسوم إدارية أخرى	
		0	1,313,000	1	3	2	3	3	0			إيجارات المباني الحكومية	
		2,764,223	2,656,000	1	1	3	3	3	1,409,632			إيرادات الجزاءات	
		3,800	0	3	4	5	1	1	72,450			رسوم فتح المحلات التجارية	الأشغال
		236,075	355,000	4	4	5	1	1	219,925			رسوم تراخيص مزاولة المهن المختلفة	
		2,917,404	25,400,000	10	4	5	1	1	1,833,914			رسوم الدعاية والإعلان	
		0	502,000	11	4	5	1	1	0			رسوم رخص الأعمال الفنية	
		64,196	2,158,000	2	2	2	3	3	73,722			رسوم تراخيص البناء وتجديدها	
		0	1,059,000	18	2	2	3	3	0			رسوم حفر البيارات	
		15,200	0	19	2	2	2	3	0			رسوم استخدام أرضية الأسواق العامة والأرصعة	
		231,295	468,000	21	2	2	2	3	393,166			رسوم إدارية أخرى	
		0	0	1	3	2	3	3	5,700			إيجارات المباني الحكومية	
		0	210,000	2	3	2	3	3	0			إيجارات الآلات والمعدات	
		338,644	12,927,000	5	3	2	3	3	415,973			إيرادات الطرقات	
		2,951,744	3,300,000	1	1	3	3	3	2,289,589			إيرادات الجزاءات	
		34,675	341,000	1	2	3	3	3	22,350			الغرامات والمصادرات (محلية)	
		626,240	857,000	1	3	2	3	3	120,000			إيجارات المباني الحكومية	
	Information	111,349	377,000	1	1	3	3	3	54,244			إيرادات الجزاءات	
	Total	237,288	386,000	1	1	3	3	3	62,743			إيرادات الجزاءات	التخطيط والتنمية
		33,476,512	143,715,000						17,233,789			الإجمالي	

Source :

المصدر : مكتب مالية صلالة

Table No. (2 - B)

مديرية : Salh

جدول رقم (2 - ب)

Office	Item	البيانات		النوع	العدد	الفصل	الباب	البيانات		المكتب
		2021	2020					2021	2020	
		140,256	469,000	21	2	2	3	رسوم إدارية أخرى	رسوم إدارية أخرى	التربية والتعليم
		0	4,000	1	3	2	3	إيجارات المباني الحكومية	إيجارات المباني الحكومية	
		604,024	3,342,000	7	3	2	3	رسوم استثمارات وتسجيل	رسوم استثمارات وتسجيل	
		581,795	2,989,000	8	3	2	3	رسوم امتحانات وشهادات	رسوم امتحانات وشهادات	
		28,704,949	19,973,000	1	1	3	3	إيرادات الجزاءات	إيرادات الجزاءات	
		285,000	0	1	2	3	3	الغرامات والمصادرات (محلية)	الغرامات والمصادرات (محلية)	
		1,000	83,000	21	2	2	3	رسوم إدارية أخرى	رسوم إدارية أخرى	التعليم الفني والتدريب المهني
		126,085	222,000	7	3	2	3	رسوم استثمارات وتسجيل	رسوم استثمارات وتسجيل	
		105,150	49,000	8	3	2	3	رسوم امتحانات وشهادات	رسوم امتحانات وشهادات	
		1,878,416	1,241,000	1	1	3	3	إيرادات الجزاءات	إيرادات الجزاءات	التوجيه والإرشاد
		1,092,343	442,000	1	1	3	3	إيرادات الجزاءات	إيرادات الجزاءات	
		33,250	0	3	4	5	1	رسوم فتح المحلات التجارية	رسوم فتح المحلات التجارية	
		34,850	267,000	4	4	5	1	رسوم تراخيص مزاولة المهن المختلفة	رسوم تراخيص مزاولة المهن المختلفة	الثقافة
		0	179,000	11	4	5	1	رسوم رخص الأعمال الفنية	رسوم رخص الأعمال الفنية	
		247,630	645,000	1	1	3	3	إيرادات الجزاءات	إيرادات الجزاءات	
		10,450	27,000	1	2	3	3	الغرامات والمصادرات (محلية)	الغرامات والمصادرات (محلية)	الخدمة المدنية
		512,640	372,000	1	1	3	3	إيرادات الجزاءات	إيرادات الجزاءات	
		0	48,000	4	4	5	1	رسوم تراخيص مزاولة المهن المختلفة	رسوم تراخيص مزاولة المهن المختلفة	الزراعة
		0	105,000	21	2	2	3	رسوم إدارية أخرى	رسوم إدارية أخرى	
		0	30,000	10	3	2	3	رسوم مبيدات ولقاحات وأسمدة	رسوم مبيدات ولقاحات وأسمدة	
		379,098	1,569,000	1	1	3	3	إيرادات الجزاءات	إيرادات الجزاءات	
		57,000	580,000	4	4	5	1	رسوم تراخيص مزاولة المهن المختلفة	رسوم تراخيص مزاولة المهن المختلفة	السياحة
		0	5,195,000	13	2	2	3	رسوم سياحية	رسوم سياحية	
		0	62,000	21	2	2	3	رسوم إدارية أخرى	رسوم إدارية أخرى	
		220,113	309,000	1	1	3	3	إيرادات الجزاءات	إيرادات الجزاءات	
		0	57,000	1	2	3	3	الغرامات والمصادرات (محلية)	الغرامات والمصادرات (محلية)	
	Total	35,014,048	38,259,000					27,736,368		الإجمالي

Source :

المصدر : مكتب مالية صلالة

كشف الإيرادات المحلية في محافظة نجر بحسب المكاتب خلال العام المالي 2021م

Table No. (2 - C)

مديرية : صالة Salh

جدول رقم (2 - ج)

Office	Item	فعلية السنة المالية		ربط السنة المالية	النوع	البند	الفصل	الباب	المالية	فعلية السنة المالية		البيان	المكتب
		2021	2020							2021	2020		
		556,437	332,347	249,000	1	1	3	3	3	3	332,347	إيرادات الجزاءات	الشؤون القانونية
		232,774	273,328	287,000	1	1	3	3	3	3	273,328	إيرادات الجزاءات	الشباب والرياضة
		1,271,862	2,510,562	17,980,000	4	1	2	1	2	1	2,510,562	ضرائب أرباح المهن الحرة	الضرائب
		60,801	0	30,000	1	2	3	3	3	3	0	الغرامات والمصادرات (محلية)	
		6,412,076	4,582,473	28,641,000	5	2	2	3	3	3	4,582,473	رسوم توثيق العقود	العمل (التوثيق)
		149,888	80,020	1,533,000	1	1	3	3	3	3	80,020	إيرادات الجزاءات	المالية
		0	0	24,000	1	3	2	3	3	3	0	إيجارات المباني الحكومية	
		0	1,995	1,530,000	19	3	2	3	3	3	1,995	رسوم الانتفاع بمواقف سيارات نقل الركاب والبضائع	
		37,176	0	0	20	3	2	3	3	3	0	الرسم المقر على حملات وسائل نقل الأحجار والحصى والرمل	النقل والشؤون البحرية
		0	14,250	3,434,000	21	3	2	3	3	3	14,250	الرسم المقر على سيارات نقل الركاب برأ	
		465,459	656,650	155,000	1	1	3	3	3	3	656,650	إيرادات الجزاءات	
		8,458,900	4,761,270	6,287,000	1	3	4	1	4	1	4,761,270	رسوم نقل ملكية الأراضي	
		17,000	48,500	1,000	2	3	4	1	4	1	48,500	رسوم نقل ملكية العقارات	
		0	10,000	41,000	4	4	5	1	5	1	10,000	رسوم تراخيص مزاولة المهن المختلفة	
		0	78,900	10,000	11	4	1	3	3	3	78,900	إيجارات الأراضي الحكومية الزراعية	هيئة الأراضي والمساحات
		4,511,818	3,709,395	2,391,000	12	4	1	3	3	3	3,709,395	إيجارات الأراضي الحكومية غير الزراعية	
		3,420	77,623	825,000	1	3	2	3	3	3	77,623	إيجارات المباني الحكومية	
		119,770	65,260	93,000	1	2	3	3	3	3	65,260	الغرامات والمصادرات (محلية)	
	Total	22,297,380	17,202,574	63,511,000							17,202,574	الإجمالي	

Source :

المصدر : مكتب مالية صالة

كشف الإيرادات المحلية في محافظة نجر بحسب المكاتب خلال العام المالي 2021م

جدول رقم (2-2)

مديرية: صلالة Salh

Table No. (2-D)

Office	Item	فعلية السنة المالية		ربط السنة المالية	التنوع	النوع	الفصل	الباب	فعلية السنة المالية	البيان	المكتب
		2021	2020								
		0	467,000.00	1	3	2	3	3	0	إيجارات المباني الحكومية	الداخلية
		654,813.04	1,413,000.00	1	1	3	3	3	438,982.30	إيرادات الخزائنات	الصناعة والتجارة
		0	1,695,000	21	2	2	3	3	0	رسوم إدارية أخرى	الصحة والسكان
		12,579,645	7,892,000	1	1	3	3	3	12,404,916	إيرادات الخزائنات	شؤون المقربين
		11,046.00	0	1	1	3	3	3	5,198.82	إيرادات الخزائنات	الشؤون الإجتماعية والعمل
		663,994	134,000	1	1	3	3	3	572,238	إيرادات الخزائنات	
	Total	13,909,498	11,601,000						13,421,335	الإجمالي	
		104,697,438.80	257,086,000.00						75,594,064.84		

Source :

المصدر : مكتب مالية صلالة

كشف الإيرادات المشتركة في محافظة نجر بحسب المكاتب خلال العام المالي 2021م

Table No. (2 - A)

مديرية : صلالة Salh

جدول رقم (2 - 1)

Office	Item	فئتي السنة المالية 2021	ربط السنة المالية 2021	النوع	البند	الفصل	الياب المالية 2020	فئتي السنة المالية 2020	البيان	المكتب
		0	246,000	5	1	1	1	0	زكاة الباطن على مؤسسات وشركات القطاع العام والمختلط	
		607,200	1,715,000	6	1	1	1	528,000	زكاة الباطن على شركات القطاع الخاص	
		837,364	10,165,000	7	1	1	1	219,700	زكاة الباطن على الأفراد	الإدارة المحلية
		4,518,800	9,179,000	8	1	1	1	3,024,956	زكاة الفطرة	
		10,082,916	32,401,000	9	1	1	1	1,390,813	أخرى	الأشغال
		4,930	249,000	14	3	2	3	4,870	إيرادات شهادات صحية	
		10,075	66,000	3	2	3	3	3,000	غرامات اقتقاد العاملين لطاقة النظافة الصحية	
		618,500	1,823,000	6	4	5	1	560,500	رسوم تراخيص المنشآت التعليمية والصحية الخاصة	التربية والتعليم
		85,500	0	4	2	3	3	42,750	الغرامات والمصادر المشتركة الأخرى	
		202,817,911	55,375,000	11	2	2	3	194,003,136	إيرادات جوازات السفر	الجوازات
		14,487,453	3,796,000	4	2	3	3	6,956,872	الغرامات والمصادر المشتركة الأخرى	
		7,540,052	87,914,000	5	1	2	1	5,479,010	الضريبة على ريع العقارات والأراضي	
		72,450	1,283,000	1	1	3	1	34,200	ضرائب كسب العمل على المهن الحرة	الضرائب
		145,185,367	462,705,000	4	1	5	1	137,429,212	ضريبة مبيعات القات	
		826,184	821,000	4	2	3	3	338,734	الغرامات والمصادر المشتركة الأخرى	
		147,250	38,000	6	4	5	1	10,750	رسوم تراخيص المنشآت التعليمية والصحية الخاصة	
		479,750	2,031,000	7	4	5	1	326,950	رسوم فتح الصيدليات والأشعة والمختبرات والمخازن بكافة أنواعها	
		10,320	1,300,000	11	3	2	3	0	إيرادات تذاكر المعالجة	
		3,650	6,520,000	12	3	2	3	0	إيرادات مخابر وأشعة	الصحة
		0	4,296,000	13	3	2	3	0	إيرادات رقود وعمليات	
		0	2,351,000	14	3	2	3	0	إيرادات شهادات صحية	
		101,117	684,000	4	2	3	3	3,225	الغرامات والمصادر المشتركة الأخرى	
		2,182,148	7,030,000	3	3	4	1	3,421,425	رسوم نقل ملكية وسائل النقل	
		6,723,781	20,832,000	2	4	5	1	10,975,486	رخص وسائل النقل	الداخلية
		4,055,226	11,521,000	17	2	2	3	6,311,481	رسوم رخص القيادة	
		0	4,396,000	2	2	3	3	0	غرامات المخالفات المرورية	
		4,744,075	2,077,000	4	2	3	3	2,997,875	الغرامات والمصادر المشتركة الأخرى	
		0	8,000	8	4	5	1	0	رسوم إنشاء مكاتب الإرشاد الزراعي والمشائل والمزارع الخاصة	الزراعة
		0	7,257,000	3	2	2	3	499,985	إيرادات المسجل التجاري والصناعي	الصناعة والتجارة
		0	280,000	4	2	3	3	0	الغرامات والمصادر المشتركة الأخرى	
		28,500	489,000	1	2	2	3	35,000	رسوم تخطيط واستشارات	ه الأراضي والمساحة
		57,000	142,000	6	4	5	1	25,000	رسوم تراخيص المنشآت التعليمية والصحية الخاصة	التعليم الفني والتدريب المهني
	Total	406,227,519	738,990,000					374,622,929	الإجمالي	

Source :

المصدر : مكتب مالية صلالة

Table No. (2 - A)

مديرية : القاهرة Alqahr

جدول رقم (2 - 1)

Item	فقط السنة المالية		ربط السنة المالية	النوع	البند	الفصل	الباب	فقط السنة المالية		البيان	المكتب
	2021	2020						2021	2020		
	5,300,900	12,247,000	15	2	2	3	3	4,014,800		إيرادات البطاقات الشخصية والعائلية	الأحوال المدنية
	87,050	65,000	16	2	2	3	3	13,500		رسوم شهادات المواليد والوفيات	
	2,904,500	8,222,000	21	2	2	3	3	513,325		رسوم إدارية أخرى	
	0	492,000	5	1	1	1	1	0		زكاة الباطن على مؤسسات وشركات القطاع العام والمختلط	الإدارة المحلية
	2,182,840	16,313,000	6	1	1	1	1	8,241,200		زكاة الباطن على شركات القطاع الخاص	
	11,656,150	18,664,000	7	1	1	1	1	7,405,574		زكاة الباطن على الأفراد	
	6,540,512	10,259,000	8	1	1	1	1	5,579,420		زكاة الفطرة	
	40,380,039	19,334,000	9	1	1	1	1	10,933,521		أخرى	
	0	19,042,000	2	3	5	1	1	0		الرسوم المضافة على فواتير استهلاك الكهرباء والمياه والتلفون	
	0	3,225,000	20	2	2	3	3	8,363		الرسوم المضافة على رسوم خدمات المسالخ وأسواق اللحوم والأسماك	
	0	40,000	21	2	2	3	3	0		رسوم إدارية أخرى	
	0	1,313,000	1	3	2	3	3	0		إيجارات المباني الحكومية	
	1,714,814	2,181,000	1	1	3	3	3	1,557,455		إيرادات الجزاءات	
	899,333	43,000	4	4	5	1	1	705,850		رسوم تراخيص مزاولة المهنة المختلفة	الأشغال
	7,459,780	17,396,000	10	4	5	1	1	5,139,595		رسوم الدعاية والإعلان	
	0	313,000	11	4	5	1	1	0		رسوم رخص الأعمال الفنية	
	152,800	2,104,000	2	2	2	3	3	122,234		رسوم تراخيص البناء وتجديدها	
	35,673	859,000	18	2	2	3	3	5,700		رسوم حفر البيارات	
	664,050	375,000	19	2	2	3	3	645,525		رسوم استخدام أرضية الأسواق العامة والأرصعة	
	777,304	1,602,000	21	2	2	3	3	87,717		رسوم إدارية أخرى	
	0	140,000	1	3	2	3	3	0		إيجارات المباني الحكومية	
	1,164,554	9,913,000	5	3	2	3	3	718,892		إيرادات الطرقات	
	689,475	5,544,000	1	1	3	3	3	870,466		إيرادات الجزاءات	
	45,600	655,000	1	2	3	3	3	19,950		المغرامات والمصادرات (محلية)	
	87,476	377,000	1	1	3	3	3	54,243		إيرادات الجزاءات	
	237,288	387,000	1	1	3	3	3	66,649		إيرادات الجزاءات	
Total	82,980,138	151,105,000						46,703,978		الإجمالي	

Source :

المصدر : مكتب مالية القاهرة

كشف الإيرادات المحلية في محافظة نزع بحسب المكاتب خلال العام المالي 2021م

Item	مديرية : القاهرة Alqahr		النوع	البلد	الفصل	الباب	السياسة المالية	البيان		المكتب
	2021	2020						البيان	المكتب	
	1,812,105	725,000	21	2	2	3	1,177,035	رسوم إدارية أخرى		
	3,842,338	3,995,000	7	3	2	3	3,010,022	رسوم استثمارات وتسجيل		
	3,110,266	2,569,000	8	3	2	3	1,878,086	رسوم امتحانات وشهادات	التربية والتعليم	
	34,388,886	32,507,000	1	1	3	3	22,603,841	إيرادات الجزاءات		
	1,121,000	0	1	2	3	3	907,500	الغرامات والمصادرات (محلية)		
	92,050	79,000	21	2	2	3	12,400	رسوم إدارية أخرى		
	1,500	300,000	7	3	2	3	47,310	رسوم استثمارات وتسجيل	التعليم الفني والتدريب المهني	
	1,500	164,000	8	3	2	3	53,675	رسوم امتحانات وشهادات		
	3,848,123	1,317,000	1	1	3	3	1,474,247	إيرادات الجزاءات		
	1,092,342	442,000	1	1	3	3	610,955	إيرادات الجزاءات	التوجيه والإرشاد	
	63,425	0	3	4	5	1	37,875	رسوم فتح المحلات التجارية		
	34,700	168,000	4	4	5	1	4,000	رسوم تراخيص مزاولة المهن المختلفة		
	0	253,000	11	4	5	1	0	رسوم رخص الأعمال الفنية	الثقافة	
	247,630	646,000	1	1	3	3	256,275	إيرادات الجزاءات		
	12,588	23,000	1	2	3	3	0	الغرامات والمصادرات (محلية)		
	239,835	372,000	1	1	3	3	436,543	إيرادات الجزاءات	الخدمة المدنية	
	0	42,000	4	4	5	1	0	رسوم تراخيص مزاولة المهن المختلفة		
	53,142	49,000	11	4	1	3	346,384	إيجارات الأراضي الحكومية الزراعية	الزراعة	
	399,478	1,542,000	1	1	3	3	579,775	إيرادات الجزاءات		
	0	3,000	1	2	3	3	0	الغرامات والمصادرات (محلية)		
	632,130	273,000	4	4	5	1	249,375	رسوم تراخيص مزاولة المهن المختلفة	السياحة	
	471,200	3,699,000	13	2	2	3	330,695	رسوم سياحية		
	220,114	296,000	1	1	3	3	229,686	إيرادات الجزاءات		
	39,615	17,000	1	2	3	3	16,625	الغرامات والمصادرات (محلية)		
Total	51,723,968	49,481,000					34,262,304	الإجمالي		

Source :

المصدر : مكتب مالية القاهرة

كشف الإيرادات المحلية في محافظة نزع بحسب المكاتب خلال العام المالي 2021م

جدول رقم (2 - ج)

مديرية : القاهرة Alqahr

Table No. (2 - C)

Item	فعلية السنة المالية		ربط السنة المالية	النوع	البيد	الفصل	الدياب	السنة المالية		البيان	المكتب
	2021	2020						2021	2020		
	556,436	332,350	249,000	1	1	3	3	332,350	332,350	إيرادات الجزاءات	الشؤون القانونية
	232,773	273,329	287,000	1	1	3	3	273,329	273,329	إيرادات الجزاءات	الشباب والرياضة
	2,888,873	1,270,537	12,840,000	4	1	2	1	1,270,537	1,270,537	ضرائب أرباح المهن الحرة	الضرائب
	8,190	0	48,000	1	2	3	3	0	0	الغرامات والمصادرات (محلية)	
	0	0	487,000	4	4	5	1	0	0	رسوم تراخيص مزاوله المهن المختلفة	
	5,793,877	4,742,738	11,313,000	5	2	2	3	4,742,738	4,742,738	رسوم توثيق العقود	العدل (التوثيق)
	0	0	74,000	1	2	3	3	0	0	الغرامات والمصادرات (محلية)	
	100,670	25,500	1,874,000	1	1	3	3	25,500	25,500	إيرادات الجزاءات	المالية
	380,000	0	0	1	3	2	3	0	0	إيجارات المباني الحكومية	النقل والشؤون البحرية
	0	0	1,413,000	19	3	2	3	0	0	رسوم الانتفاع بمواقف سيارات نقل الركاب والبضائع	
	37,177	0	0	20	3	2	3	0	0	الرسوم المقررة على حمولات وسائل نقل الأحجار والحصى والرمل	
	0	0	228,000	21	3	2	3	0	0	الرسوم المقررة على سيارات نقل الركاب براً	
	465,459	656,650	155,000	1	1	3	3	656,650	656,650	إيرادات الجزاءات	
	5,982,450	6,935,643	3,621,000	1	3	4	1	6,935,643	6,935,643	رسوم نقل ملكية الأراضي	
	38,000	23,900	1,000	2	3	4	1	23,900	23,900	رسوم نقل ملكية العقارات	هيئة الأراضي والمساحات
	1,681,204	1,867,257	853,000	12	4	1	3	1,867,257	1,867,257	إيجارات الأراضي الحكومية غير الزراعية	
	9,428,395	6,057,665	6,993,000	1	3	2	3	6,057,665	6,057,665	إيجارات المباني الحكومية	
	311,256	246,450	63,000	1	2	3	3	246,450	246,450	الغرامات والمصادرات (محلية)	
	27,904,759	22,432,019	40,499,000					22,432,019	22,432,019	الإجمالي	

Source :

المصدر : مكتب مالية القاهرة

كشف الإيرادات المحلية في محافظة تغر بحسب المكاتب خلال العام المالي 2021م

Table No. (2 - D) مديرية : القاهرة Alqahr (د - 2) جدول رقم (2 - د)

Item	فعلي السنة المالية		ربط السنة المالية	النوع	البند	الفصل	الباب	السنة المالية	2020	البيان	المكتب
	2021	2021									
	0	20,000	21	2	2	3	3	0	0	رسوم إدارية أخرى	الصناعة والتجارة
	654,817	3,718,000	1	1	3	3	3	438,980		إيرادات الجزاءات	
	107,600	25,000	1	2	3	3	3	320,950		الغرامات والمصادرات (محلية)	
	42,750	11,000	4	4	5	1	1	4,750		رسوم تراخيص موازنة المهنة المختلفة	الصحة والسكان
	192,725	1,257,000	21	2	2	3	3	233,475		رسوم إدارية أخرى	
	1,318,775	323,000	1	3	2	3	3	2,473,500		إيجارات المباني الحكومية	
	16,009,835	9,721,000	1	1	3	3	3	14,688,171		إيرادات الجزاءات	
	9,025	0	1	2	3	3	3	475		الغرامات والمصادرات (محلية)	
	380,000	0	2	1	5	3	3	0		الخرقة والنفايات	المعهد الوطني
	0	84,000	1	3	2	3	3	0		إيجارات المباني الحكومية	
	0	189,000	22	3	2	3	3	0		الرسم المضاف على الرسوم المقررة على الطرود البريدية	الاتصالات
	11,046	0	1	1	3	3	3	5,200		إيرادات الجزاءات	شؤون المقربين
	0	19,000	21	2	2	3	3	0		رسوم إدارية أخرى	الشئون الإجتماعية
	663,995	134,000	1	1	3	3	3	572,238		إيرادات الجزاءات	والعمل
Total	19,390,568	15,501,000						18,737,739		الإجمالي	
	181,999,433	256,586,000						122,136,041		الإجمالي العام	

Source :

المصدر : مكتب مالية القاهرة

كشف الإيرادات المشتركة في محافظة تعز بحسب المكاتب خلال العام المالي 2021م

Table No. (2 - A)

ملبوبة : القاهرة Alqahr

جدول رقم (2 - 1)

Item	2021	2021	2021	2021	2021	2021	2021	2021	2021	2020	البيان	المكتب
	البيانات المالية	رابط السنة المالية	النوع	البلد	الفصل	البيان	البيانات المالية	البيانات المالية	البيانات المالية	البيانات المالية		
	2021	2021	2021	2021	2021	2021	2021	2021	2021	2020		
	1,560,100	1,260,000	6	4	5	1	1,468,288	1,468,288	1,468,288	1,468,288	رسوم تراخيص المنشآت التعليمية والصحية الخاصة	التربية
	19,000	0	4	2	3	3	47,500	47,500	47,500	47,500	الغرامات والمصادر المشتركة الأخرى	التعليم الفني
	649,000	140,000	6	4	5	1	155,000	155,000	155,000	155,000	رسوم تراخيص المنشآت التعليمية والصحية الخاصة	الإدارة المحلية
	50,000	0	4	2	3	3	0	0	0	0	الغرامات والمصادر المشتركة الأخرى	الإدارة المحلية
	0	492,000	5	1	1	1	0	0	0	0	زكاة الباطن على مؤسسات وشركات القطاع العام والمختلط	الإدارة المحلية
	2,182,840	16,313,000	6	1	1	1	8,241,200	8,241,200	8,241,200	8,241,200	زكاة الباطن على شركات القطاع الخاص	الإدارة المحلية
	11,656,150	18,664,000	7	1	1	1	7,405,574	7,405,574	7,405,574	7,405,574	زكاة الباطن على الأفراد	الإدارة المحلية
	6,540,512	10,259,000	8	1	1	1	5,579,420	5,579,420	5,579,420	5,579,420	زكاة الفطرة	الإدارة المحلية
	40,380,039	19,334,000	9	1	1	1	10,933,521	10,933,521	10,933,521	10,933,521	أخرى	الإدارة المحلية
	61,080	244,000	14	3	2	3	34,670	34,670	34,670	34,670	إيرادات شهادات صحية	الأشغال
	11,590	133,000	3	2	3	3	9,500	9,500	9,500	9,500	غرامات اقتناء العاملين لبطاقة اللياقة الصحية	الأشغال
	267,827	1,072,000	4	2	3	3	179,395	179,395	179,395	179,395	الغرامات والمصادر المشتركة الأخرى	الجوازات
	202,817,915	55,376,000	11	2	2	3	194,003,174	194,003,174	194,003,174	194,003,174	إيرادات جوازات السفر	الجوازات
	14,487,462	3,796,000	4	2	3	3	6,956,866	6,956,866	6,956,866	6,956,866	الغرامات والمصادر المشتركة الأخرى	الجوازات
	2,182,148	7,030,000	3	3	4	1	3,421,425	3,421,425	3,421,425	3,421,425	رسوم نقل ملكية وسائل النقل	الداخلية
	6,723,779	17,894,000	2	4	5	1	10,975,482	10,975,482	10,975,482	10,975,482	رخص وسائل النقل	الداخلية
	4,055,227	11,198,000	17	2	2	3	6,311,482	6,311,482	6,311,482	6,311,482	رسوم رخص القيادة	الداخلية
	0	4,961,000	2	2	3	3	0	0	0	0	غرامات المخالفات المرورية	الداخلية
	4,744,075	2,077,000	4	2	3	3	2,997,875	2,997,875	2,997,875	2,997,875	الغرامات والمصادر المشتركة الأخرى	الصناعة والتجارة
	3,926,753	8,566,000	3	2	2	3	1,356,041	1,356,041	1,356,041	1,356,041	إيرادات السجل التجاري والصناعي	الصناعة والتجارة
	0	42,000	4	2	3	3	0	0	0	0	الغرامات والمصادر المشتركة الأخرى	الصناعة والتجارة
	437,000	53,000	6	4	5	1	1,440,816	1,440,816	1,440,816	1,440,816	رسوم تراخيص المنشآت التعليمية والصحية الخاصة	الصناعة والتجارة
	1,252,575	1,860,000	7	4	5	1	526,350	526,350	526,350	526,350	رسوم فتح الصيدليات والأشعة والمختبرات والمخازن بخافة أنواعها	الصحة والسكان
	1,072,604	1,857,000	11	3	2	3	1,092,871	1,092,871	1,092,871	1,092,871	إيرادات تذاكر المعاينة	الصحة والسكان
	1,124,615	6,990,000	12	3	2	3	1,035,306	1,035,306	1,035,306	1,035,306	إيرادات مخابر وأشعة	الصحة والسكان
	466,024	4,950,000	13	3	2	3	161,504	161,504	161,504	161,504	إيرادات رقود وعمليات	الصحة والسكان
	1,067,515	1,344,000	14	3	2	3	797,635	797,635	797,635	797,635	إيرادات شهادات صحية	الصحة والسكان
	0	233,000	3	2	3	3	0	0	0	0	غرامات اقتناء العاملين لبطاقة اللياقة الصحية	الصحة والسكان
	216,220	511,000	4	2	3	3	198,360	198,360	198,360	198,360	الغرامات والمصادر المشتركة الأخرى	الصحة والسكان
	72,000	331,000	1	2	2	3	44,500	44,500	44,500	44,500	رسوم تخطيط واستشارات	الصحة والسكان
	21,972,579	87,936,000	5	1	2	1	18,155,197	18,155,197	18,155,197	18,155,197	الضريبة على ريع العقارات والأراضي	الضرائب
	187,110	1,304,000	1	1	3	1	40,470	40,470	40,470	40,470	ضرائب كسب العمل على المهن الحرة	الضرائب
	151,619,772	462,705,000	4	1	5	1	146,277,784	146,277,784	146,277,784	146,277,784	ضريبة مبيعات القات	الضرائب
	926,584	944,000	4	2	3	3	1,043,874	1,043,874	1,043,874	1,043,874	الغرامات والمصادر المشتركة الأخرى	الضرائب
Total	482,730,095	749,869,000					430,891,080	430,891,080	430,891,080	430,891,080	الإجمالي	

Source :

المصدر : مكتب مالية القاهرة

Table No. (2 - A)

مديرية : المظفر Almudhaffer

جدول رقم (2 - أ)

Office	Item	فقط السنة المالية		ربط السنة المالية	النوع	البنء	الفصل	الباب	السنة المالية	فقط السنة المالية	البيان	المكتب
		2021	2020									
		5,642,400	10,221,000	15	2	2	2	3	4,014,800	4,014,800	إيرادات البطاقات الشخصية والعائلية	الأحوال المدنية
		85,350	305,000	16	2	2	2	3	13,500	13,500	رسوم شهادات المواليد والوفيات	
		3,115,050	4,446,000	21	2	2	2	3	513,325	513,325	رسوم إدارية أخرى	
		3,120,000	6,607,000	5	1	1	1	1	3,469,360	3,469,360	زكاة الباطن على مؤسسات وشركات القطاع العام والمختلط	الإدارة المحلية
		31,259,366	16,253,000	6	1	1	1	1	16,215,320	16,215,320	زكاة الباطن على شركات القطاع الخاص	
		43,976,240	38,067,000	7	1	1	1	1	21,424,282	21,424,282	زكاة الباطن على الأفراد	
		4,434,364	8,825,000	8	1	1	1	1	3,419,986	3,419,986	زكاة الفطرة	
		107,253,725	30,515,000	9	1	1	1	1	34,689,659	34,689,659	أخرى	
		0	18,872,000	2	3	5	1	1	0	0	الرسم المضاف على فواتير استهلاك الكهرباء والمياه والتلفون	
		0	0	20	2	2	3	3	8,363	8,363	الرسم المضاف على رسوم خدمات المسالخ وأسواق اللحوم والأسماك	
		0	1,313,000	1	3	2	3	3	0	0	إيجارات المباني الحكومية	
		2,381,653	2,599,000	1	1	3	3	3	3,531,694	3,531,694	إيرادات الجزاءات	
		1,511,875	43,000	4	4	5	1	1	1,337,600	1,337,600	رسوم تراخيص مزاولة المهنة المختلفة	
		20,442,420	17,400,000	10	4	5	1	1	14,809,990	14,809,990	رسوم الدعاية والإعلان	
		0	6,126,000	11	4	5	1	1	0	0	رسوم رخص الأعمال الفنية	
		1,259,277	1,539,000	2	2	2	3	3	1,163,344	1,163,344	رسوم تراخيص البناء وتجديدها	
		328,226	599,000	18	2	2	3	3	137,080	137,080	رسوم حفر البيارات	
		3,211,950	0	19	2	2	3	3	1,085,375	1,085,375	رسوم استخدام أرضية الأسواق العامة والأرصفة	
		4,813,905	1,961,000	21	2	2	3	3	4,937,955	4,937,955	رسوم إدارية أخرى	
		8,798,254	523,000	1	3	2	3	3	2,148,091	2,148,091	إيجارات المباني الحكومية	
		5,446,639	13,495,000	5	3	2	3	3	5,684,499	5,684,499	إيرادات الطرقات	
		2,660,000	0	16	3	2	3	3	0	0	رسوم النظافة	
		1,308,461	6,528,000	1	1	3	3	3	1,988,345	1,988,345	إيرادات الجزاءات	
		741,238	1,366,000	1	2	3	3	3	198,550	198,550	الغرامات والمصاعبات (محلية)	
		590,487	1,526,000	1	1	3	3	3	421,419	421,419	إيرادات الجزاءات	
		104,119	377,000	1	1	3	3	3	54,243	54,243	إيرادات الجزاءات	
	Total	252,484,999	189,506,000						121,266,778	121,266,778	الإجمالي	

Source :

المصدر : مكتب مالية المظفر

كشف الإيرادات المحلية في محافظة نجر حسب المكاتب خلال العام المالي 2021م

Table No. (2 - B)

مديرية : المظفر Almudhaffer

جدول رقم (2 - ب)

المكتب	البيان	البيانات		القطاع	السنة المالية	العدد	النوع	الربط	السنة المالية	القطاع	العدد	النوع	الربط	السنة المالية	القطاع	العدد	النوع	الربط	السنة المالية		
		2021	2020																		
التربية والتعليم	رسوم إدارية أخرى	670,568	0	3	2	21	2	2	351,000	563,155	21	2	2	351,000	563,155	21	2	2	351,000		
	إيجارات المباني الحكومية	0	0	3	2	1	3	2	600,000	50,350	1	3	2	600,000	50,350	1	3	2	600,000		
	رسوم استثمارات وتسجيل	5,218,667	0	3	2	7	3	2	2,686,000	9,335,118	7	3	2	2,686,000	9,335,118	7	3	2	2,686,000		
	رسوم امتحانات وشهادات	2,293,960	0	3	2	8	3	2	3,039,000	4,269,568	8	3	2	3,039,000	4,269,568	8	3	2	3,039,000		
	إيرادات الجزاءات	13,960,058	0	3	3	1	1	3	19,812,000	25,659,596	1	1	3	1	19,812,000	25,659,596	1	1	3	19,812,000	
	الغرامات والمصادرات (محلية)	513,000	0	3	3	1	2	3	0	1,551,000	1,551,000	1	2	3	0	1,551,000	1,551,000	1	2	3	0
	رسوم إدارية أخرى	287,400	0	3	2	21	2	2	150,000	790,800	21	2	2	2	150,000	790,800	21	2	2	150,000	
	إيجارات المباني الحكومية	0	0	3	2	1	3	2	13,000	0	0	1	3	2	13,000	0	1	3	2	13,000	
	رسوم استثمارات وتسجيل	118,560	0	3	2	7	3	2	222,000	64,825	7	3	2	2	222,000	64,825	7	3	2	222,000	
	رسوم امتحانات وشهادات	49,000	0	3	2	8	3	2	350,000	281,522	8	3	2	2	350,000	281,522	8	3	2	350,000	
التعليم الفني والتدريب المهني	إيرادات الجزاءات	1,649,589	0	3	3	1	1	3	1,409,000	3,944,879	1	1	3	1	1,409,000	3,944,879	1	1	3	1,409,000	
	إيرادات الجزاءات	66,649	0	3	3	1	1	3	385,000	237,290	1	1	3	1	385,000	237,290	1	1	3	385,000	
	إيرادات الجزاءات	610,954	0	3	3	1	1	3	442,000	1,092,345	1	1	3	1	442,000	1,092,345	1	1	3	442,000	
	رسوم فتح المحلات التجارية	97,700	0	1	5	3	4	5	0	0	3	4	5	0	0	0	3	4	5	0	
	رسوم تراخيص مزاولة المهن المختلفة	149,487	0	1	5	4	4	5	402,000	349,102	4	4	5	1	402,000	349,102	4	4	5	1	
	رسوم رخص الأعمال الفنية	0	0	1	5	11	4	5	2,000	0	0	11	4	5	2,000	0	11	4	5	2,000	
	إيرادات الجزاءات	256,276	0	3	3	1	1	3	645,000	247,630	1	1	3	3	645,000	247,630	1	1	3	645,000	
	الغرامات والمصادرات (محلية)	0	0	3	3	1	2	3	7,000	0	0	1	2	3	7,000	0	1	2	3	7,000	
	إيجارات المباني الحكومية	0	0	3	2	1	3	2	234,000	0	0	1	3	2	234,000	0	1	3	2	234,000	
	إيرادات الجزاءات	398,447	0	3	3	1	1	3	372,000	279,989	1	1	3	3	372,000	279,989	1	1	3	372,000	
الخدمة المدنية	رسوم تراخيص مزاولة المهن المختلفة	0	0	1	5	4	4	5	98,000	0	4	4	5	98,000	0	4	4	5	98,000		
	رسوم مبيدات ولقاحات وأسمدة	34,000	0	3	2	10	3	2	0	31,150	10	3	2	0	31,150	10	3	2	0		
	إيرادات الجزاءات	562,562	0	3	3	1	1	3	1,510,000	357,082	1	1	3	3	1,510,000	357,082	1	1	3	1,510,000	
	رسوم تراخيص مزاولة المهن المختلفة	769,025	0	1	5	4	4	5	174,000	1,523,895	4	4	5	1	174,000	1,523,895	4	4	5	1	
	رسوم سياحية	508,773	0	3	2	13	2	2	4,198,000	780,045	13	2	2	3	4,198,000	780,045	13	2	2	3	
	إيرادات الجزاءات	229,685	0	3	3	1	1	3	314,000	220,115	1	1	3	3	314,000	220,115	1	1	3	314,000	
	الغرامات والمصادرات (محلية)	28,740	0	3	3	1	2	3	30,000	287,613	1	2	3	3	30,000	287,613	1	2	3	30,000	
	الإجمالي	28,473,100	0						37,445,000	51,917,068					37,445,000	51,917,068					

Source :

المصدر : مكتب مالية المظفر

كشف الإيرادات المحلية في محافظة تفرغ بحسب المكاتب خلال العام المالي 2021م

جدول رقم (2 - ج)

Table No. (2 - C)

مديرية : المظفر Almduhafer

Office	Item	فعلي السنة المالية		ربط السنة المالية		النوع		الفصل		البيان		المكتب
		2021	2020	2021	2020	اليد	النوع	اليد	النوع	2021	2020	
		556,439	332,350	249,000	332,350	1	3	3	3	إيرادات الجزاءات	الشؤون القانونية	
		20,000	0	0	0	4	5	1	1	رسوم تراخيص مزاولة المهن المختلفة	الشباب والرياضة	
		232,774	273,330	287,000	273,330	1	3	3	3	إيرادات الجزاءات		
		10,148,947	8,259,836	12,405,000	8,259,836	4	2	1	1	ضرائب أرباح المهن الحرة	الضرائب	
		38,322	0	5,000	0	1	3	3	3	الغرامات والمصادرات (محلية)		
		79,261,800	47,233,095	12,023,000	47,233,095	5	2	2	3	رسوم توثيق العقود	المعدل (التوثيق)	
		0	0	963,000	0	19	3	2	3	رسوم الانتفاع بمواقف سيارات نقل الركاب والبضائع		
		37,177	0	0	0	20	3	2	3	رسوم المقر على حمولات وسائل نقل الأحجار والحصى والرمل	النقل والشؤون البحرية	
		799,620	538,000	1,663,000	538,000	21	3	2	3	رسوم المقر على سيارات نقل الركاب برأ		
		465,460	656,650	150,000	656,650	1	3	3	3	إيرادات الجزاءات		
		17,366,435	14,494,600	1,559,000	14,494,600	1	3	4	1	رسوم نقل ملكية الأراضي		
		455,000	54,500	1,000	54,500	2	3	4	1	رسوم نقل ملكية العقارات		
		10,000	20,000	0	20,000	4	4	5	1	رسوم تراخيص مزاولة المهن المختلفة	هيئة الأراضي والمساحات	
		2,520,503	1,429,836	887,000	1,429,836	12	4	1	3	إيجارات الأراضي الحكومية غير الزراعية		
		4,885,581	4,936,673	2,825,000	4,936,673	1	3	2	3	إيجارات المباني الحكومية		
		307,690	332,204	85,000	332,204	1	2	3	3	الغرامات والمصادرات (محلية)		
	Total	117,105,748	78,561,074	33,102,000	78,561,074					الإجمالي		

المصدر : مكتب مالية المظفر

Source :

كشف الإيرادات المحلية في محافظة تفرج بحسب المكاتب خلال العام المالي 2021م

Office	Item	مديرية : المظفر Almdhafer		النوع	البند	الفصل	الباب	ففي السنة المالية		البيان	المكتب
		2021	2020								
		700,000	398,000	1	3	2	3	505,000		إيجارات المباني الحكومية	الجوازات
		654,816	1,397,000	1	1	3	3	574,832		إيرادات الجزاءات	الصناعة والتجارة
		1,738,925	0	1	2	3	3	709,175		الغرامات والمصادرات (محلية)	
		27,550	595,000	21	2	2	3	15,000		رسوم إدارية أخرى	الصحة والسكان
		11,536,032	10,250,000	1	1	3	3	13,306,996		إيرادات الجزاءات	
		11,047	0	1	1	3	3	5,200		إيرادات الجزاءات	شؤون المقترين
		327,000	0	21	2	2	3	200,500		رسوم إدارية أخرى	الشؤون الإجتماعية والعمل
		663,997	134,000	1	1	3	3	572,241		إيرادات الجزاءات	
		0	8,000	1	2	3	3	0		الغرامات والمصادرات (محلية)	
	Total	15,659,367	12,782,000					15,888,944		الإجمالي	
		437,167,183	272,835,000					244,189,897		الإجمالي العام	

المصدر : مكتب مالية المظفر

Source :

كشف الإيرادات المحلية في محافظة تعز بحسب الأشهر خلال العام المالي 2021م

Item Month	مؤشر الإنحراف إلى المقابل (+) ريال		المحصل الفعلي المقابل 2020 ريال		مؤشر الإنحراف للربط (-) ، (+) ريال		المرحل (المطور) ريال		المورد فعلاً إلى البنك ريال		المحصل الفعلي ريال		الربط 2021م (بالريال)		البيان الشهر	
January	0	0	2,160,685	0	0	0	0	10,024,736	10,024,736	10,024,736	10,024,736	21,423,833	21,423,833	يناير		
February	0	0	8,400,566	0	0	0	1,551,384	1,551,384	1,551,384	1,551,384	1,551,384	21,423,833	21,423,833	فبراير		
March	0	0	16,099,968	0	0	0	20,975,040	20,975,040	20,975,040	20,975,040	20,975,040	21,423,833	21,423,833	مارس		
April	0	0	3,213,086	0	0	0	7,371,318	7,371,318	7,371,318	7,371,318	7,371,318	21,423,833	21,423,833	أبريل		
May	0	0	497,020	0	0	0	5,144,050	5,144,050	5,144,050	5,144,050	5,144,050	21,423,833	21,423,833	مايو		
June	0	0	3,847,787	0	0	0	13,975,265	13,975,265	13,975,265	13,975,265	13,975,265	21,423,833	21,423,833	يونيو		
July	0	0	1,365,244	0	0	0	3,408,659	3,408,659	3,408,659	3,408,659	3,408,659	21,423,833	21,423,833	يوليو		
August	0	0	3,530,226	0	0	0	5,290,022	5,290,022	5,290,022	5,290,022	5,290,022	21,423,833	21,423,833	أغسطس		
September	0	0	3,336,253	0	0	0	8,548,718	8,548,718	8,548,718	8,548,718	8,548,718	21,423,833	21,423,833	سبتمبر		
October	0	0	7,992,708	0	0	0	13,379,306	13,379,306	13,379,306	13,379,306	13,379,306	21,423,833	21,423,833	أكتوبر		
November	0	0	18,105,308	0	0	0	5,251,315	5,251,315	5,251,315	5,251,315	5,251,315	21,423,833	21,423,833	نوفمبر		
December	0	0	7,045,212	0	0	0	9,777,626	9,777,626	9,777,626	9,777,626	9,777,626	21,423,833	21,423,833	ديسمبر		
Total	0	0	75,594,065	0	0	0	104,697,439	104,697,439	104,697,439	104,697,439	104,697,439	257,086,000	257,086,000	الاجمالي		

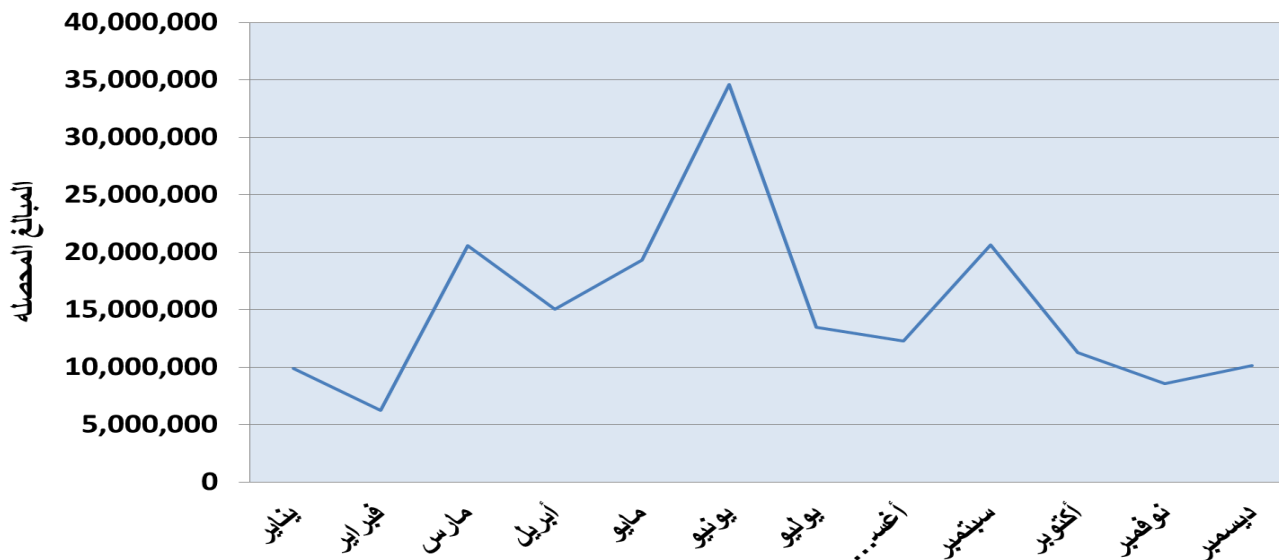
المصدر: مكتب مالية صلالة

Source :

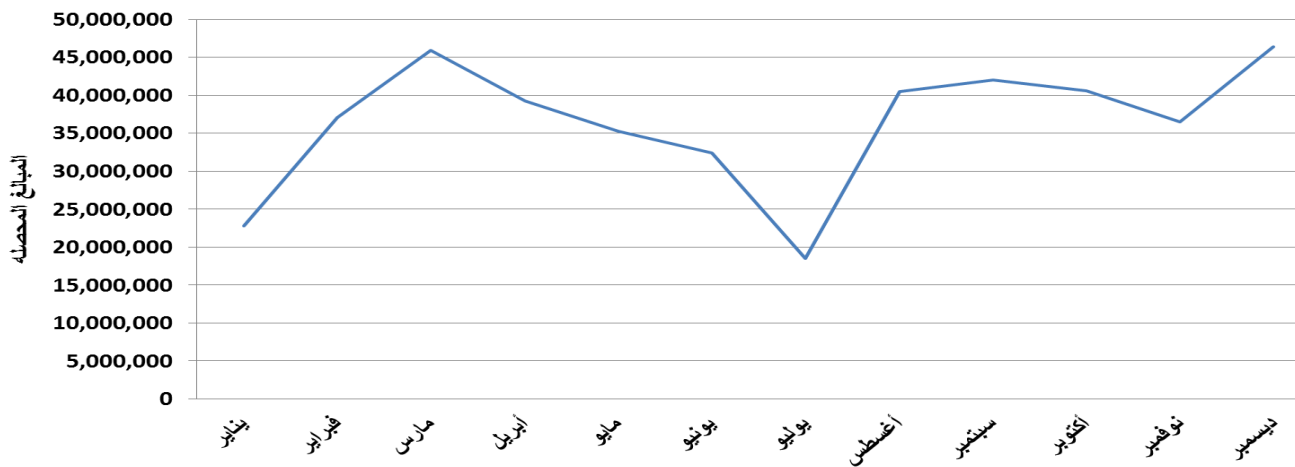
شكل رقم (1) يوضح كشف الإيرادات المحلية في مديرية صاله بحسب الأشهر خلال العام المالي 2021م



شكل رقم (2) يوضح كشف الإيرادات المحلية في مديرية القاهرة تعز بحسب الأشهر خلال العام المالي 2021م



شكل رقم (3) كشف الإيرادات المحلية في مديرية المظفر تعز بحسب الأشهر خلال العام المالي 2021م



كشف الإيرادات المحلية في محافظة تگز بحسب الأشهر خلال العام المالي 2021م

مديرية : القاهرة Alqahr

جدول رقم (3)

Table No. (3)

Item Month	مؤشر الإنحراف إلى المقابل (+) ريال	مؤشر الإنحراف للمقابل 2019 ريال	مؤشر الإنحراف للربط (+) (-) ريال	المرحل (المور) ريال	المورد فعلا" إلى البنك ريال	المحصل الفعلي ريال	الربط 2021م (بالريال)	البيان الشهر
	January	0.00%	10,751,870		0	9,874,050	9,874,050	21,382,167
February		17,912,542		0	6,271,935	6,271,935	21,382,167	فبراير
March		13,139,257		0	20,548,071	20,548,071	21,382,167	مارس
April		12,951,589		0	15,026,296	15,026,296	21,382,167	أبريل
May		3,591,427		0	19,317,176	19,317,176	21,382,167	مايو
June		11,518,311		0	34,584,033	34,584,033	21,382,167	يونيو
July		8,995,150		0	13,479,137	13,479,137	21,382,167	يوليو
August		4,352,644		0	12,268,002	12,268,002	21,382,167	أغسطس
September		8,299,221		0	20,662,248	20,662,248	21,382,167	سبتمبر
October		7,452,357		0	11,257,021	11,257,021	21,382,167	أكتوبر
November		6,788,105		0	8,600,225	8,600,225	21,382,167	نوفمبر
December		16,383,567		0	10,111,239	10,111,239	21,382,167	ديسمبر
Total	149.01%	122,136,041	70.93%	0	181,999,433	181,999,433	256,586,000	الإجمالي

Source :

المصدر : مكتب مالية القاهرة

كشف الإيرادات المحلية في محافظة تعز بحسب الأشهر خلال العام المالي 2021م

جدول رقم (3)

Table No. (3)

مديرية : المعظف Al mudhafer

Item	مؤشر الإنحراف إلى	المحصّل الفعلي المقابل	مؤشر الإنحراف للربيط (+) ، (-)	المرحل (المدرور)	المورد فعلاً إلى البنك	المحصّل الفعلي	الربيط 2021م (بالريال)	البيان
	المقابل (+)	2020	(-)	(المدرور)	المورد فعلاً إلى البنك	المرحل (المدرور)	الربيط 2021م (بالريال)	الشهر
Month	ريال	ريال	ريال	ريال	ريال	ريال	ريال	
January	0	10,051,203	0	0	22,796,033	22,796,033	22,736,250	يناير
February	0	38,011,285	0	0	37,058,240	37,058,240	22,736,250	فبراير
March	0	18,126,043	0	0	45,915,032	45,915,032	22,736,250	مارس
April	0	16,756,686	0	0	39,252,539	39,252,539	22,736,250	أبريل
May	0	7,864,302	0	0	35,255,605	35,255,605	22,736,250	مايو
June	0	14,369,868	0	0	32,428,835	32,428,835	22,736,250	يونيو
July	0	21,866,282	0	0	18,534,666	18,534,666	22,736,250	يوليو
August	0	18,195,777	0	0	40,484,411	40,484,411	22,736,250	أغسطس
September	0	21,603,811	0	0	42,012,750	42,012,750	22,736,250	سبتمبر
October	0	32,021,296	0	0	40,583,670	40,583,670	22,736,250	أكتوبر
November	0	24,557,377	0	0	36,478,357	36,478,357	22,736,250	نوفمبر
December	0	20,765,968	0	0	46,367,045	46,367,045	22,736,250	ديسمبر
Total	0	244,189,897	0	0	437,167,183	437,167,183	272,835,000	الاجمالي

المصدر : مكتب مالية المعظف

Source :

كشف الإيرادات المشتركة في محافظة تعز بحسب المديرية خلال العام المالي 2021م

Table No. (4)

جدول رقم (4)

Item Month	مؤشر الإحراف إلى المقابل (+) ريال	المحصل الفعلي 2020 المقابل ريال	مؤشر الإحراف للرابط (+) ، (-) ريال	المرحل (المدور) ريال	المورد فعلاً إلى البنك ريال	المحصل الفعلي ريال	الرابط 2021م (بالريال)	الشهر
	Al Qahirah	0	430,891,080	0	0	482,730,095	482,730,095	749,869,000
Al Mudhaffar	0	578,084,486	0	0	742,327,677	742,327,677	816,794,000	المظفر
Salh	0	374,622,929	0	0	406,227,519	406,227,519	739,116,000	صالة
At Ta'ziyah	0	5,934,998	0	0	10,941,126	10,941,126	121,386,000	التعزية
Sabir Al Mawadim	0	43,072,579	0	0	36,890,528	36,890,528	31,945,000	صبر الموائد
Mashra'a wa Hadnan	0	10,682,943	0	0	9,206,365	9,206,365	10,386,000	مشرعه و حدنان
Al Misrakh	0	39,710,644	0	0	25,308,142	25,308,142	14,849,000	المسراخ
Jabal Habashy	0	26,899,595	0	0	27,143,710	27,143,710	15,485,000	جبل حبشي
Al Mawasit	0	7,105,976	0	0	10,668,876	10,668,876	13,107,000	المواسط
Al Ma'afer	0	23,017,296	0	0	39,448,301	39,448,301	15,613,000	المعافر
Ash Shamayatayn	0	141,543,452	0	0	123,632,641	123,632,641	28,744,000	الشمائيتين
Mawza	0	577,608	0	0	1,229,606	1,229,606	2,370,000	موزع
Al Wazi'yah	0	634,848	0	0	689,912	689,912	1,280,000	الوازعية
Al Mukha	0	18,239,054	0	0	27,732,288	27,732,288	10,008,000	المخاء
Dhubab	0	119,242	0	0	193,603	193,603	1,960,000	ذباب
Maqbanah	0	1,362,128	0	0	2,576,144	2,576,144	70,299,000	مقبنة
Sharab Ar Rawnah	0	1,479,152	0	0	2,967,824	2,967,824	14,409,000	شرعب الرونة
Sharab As Salam	0	1,482,189	0	0	2,692,096	2,692,096	24,484,000	شرعب السلام
Dimnat Khadir	0	1,048,260	0	0	1,966,336	1,966,336	40,753,000	خدير
Sama	0	492,096	0	0	1,072,764	1,072,764	2,959,000	سامع
As Silw	0	1,872,089	0	0	2,154,162	2,154,162	5,627,000	الصلو
Hayfan	0	890,408	0	0	1,453,600	1,453,600	4,053,000	حيفان
Mawiyah	0	1,065,815	0	0	1,686,946	1,686,946	19,844,000	ماوية
Total	0	1,710,828,866	0	0	1,960,940,260	1,960,940,260	2,755,340,000	الإجمالي

Source :

المصدر: مكتب مآليه -

كشف الإيرادات المشتركة تعز بحسب الأشهر خلال العام المالي 2021م

Item	مؤشر الإحراف إلى المقابل (+)		مؤشر الإحراف للربط (-) ، (+)		المرحل (المدور)		المورد فعلاً إلى البنك		المحصل الفعلي		الربط 2021م (بالريال)	البيان الشهر
	ريال	ريال	ريال	ريال	ريال	ريال	ريال	ريال	ريال	ريال		
January			0	0	0	0	45,727,922	45,727,922	45,727,922	45,727,922	61,593,000	يناير
February			0	0	0	0	30,102,453	30,102,453	30,102,453	30,102,453	61,593,000	فبراير
March			0	0	0	0	17,534,353	17,534,353	17,534,353	17,534,353	61,593,000	مارس
April			0	0	0	0	17,095,958	17,095,958	17,095,958	17,095,958	61,593,000	أبريل
May			0	0	0	0	21,892,739	21,892,739	21,892,739	21,892,739	61,593,000	مايو
June			0	0	0	0	37,326,798	37,326,798	37,326,798	37,326,798	61,593,000	يونيو
July			0	0	0	0	28,774,540	28,774,540	28,774,540	28,774,540	61,593,000	يوليو
August			0	0	0	0	32,967,481	32,967,481	32,967,481	32,967,481	61,593,000	أغسطس
September			0	0	0	0	31,586,285	31,586,285	31,586,285	31,586,285	61,593,000	سبتمبر
October			0	0	0	0	31,258,756	31,258,756	31,258,756	31,258,756	61,593,000	أكتوبر
November			0	0	0	0	32,864,275	32,864,275	32,864,275	32,864,275	61,593,000	نوفمبر
December			0	0	0	0	79,095,959	79,095,959	79,095,959	79,095,959	61,593,000	ديسمبر
Total	0	374,622,929	0	0	0	0	406,227,519	406,227,519	406,227,519	406,227,519	739,116,000	الاجمالي

Source :

المصدر: مكتب مالية صالة

جدول رقم (3)

كشف الإيرادات المشتركة في محافظة نزع بحسب الأشهر خلال العام المالي 2021م

Table No. (4) منبوية : القاهرة Alqahr (4) جدول رقم (4)

Item	مؤشر الإنحراف إلى المقابل (+)		مؤشر الإنحراف للربط (+) ، (-)		المرحلة (المورد)		المورد فعلاً إلى البنك		المحصل الفعلي		الربط 2021م (بالريال)	البيان الشهر
	ريال	ريال	ريال	ريال	ريال	ريال	ريال	ريال	ريال	ريال		
January		43,682,360				51,909,464		51,909,464		62,489,083	يناير	
February		34,791,354				32,765,219		32,765,219		62,489,083	فبراير	
March		12,506,685				21,439,862		21,439,862		62,489,083	مارس	
April		6,803,153				24,000,299		24,000,299		62,489,083	أبريل	
May		10,489,579				32,468,037		32,468,037		62,489,083	مايو	
June		19,088,223				54,481,109		54,481,109		62,489,083	يونيو	
July		31,330,211				38,230,183		38,230,183		62,489,083	يوليو	
August		31,552,672				39,339,469		39,339,469		62,489,083	أغسطس	
September		50,256,834				33,403,532		33,403,532		62,489,083	سبتمبر	
October		60,781,121				34,708,814		34,708,814		62,489,083	أكتوبر	
November		58,743,888				36,402,152		36,402,152		62,489,083	نوفمبر	
December		70,864,999				83,581,955		83,581,955		62,489,083	ديسمبر	
Total	0	430,891,080	0	0	0	482,730,095	482,730,095	482,730,095	482,730,095	749,869,000	الاجمالي	

المصدر : مكتب مالية القاهرة

Source :

كشف الإيرادات المشتركة في محافظة تعز بحسب الأشهر خلال العام المالي 2021م

جدول رقم (4)

مديرية : المظفر Almudhafer

Table No. (4)

Item	مؤشر الإنحراف إلى المقابل (+)		مؤشر الإنحراف للربط (-) ، (+)		المرحل (المطور)		المورد فعلاً إلى البنك		المحصل الفعلي		البيان الشهر
	ريال	ريال	ريال	ريال	ريال	ريال	ريال	ريال	ريال	ريال	
January		51,959,300.46				70,058,983.35	70,058,983.35	70,058,983.35	68,066,167	يناير	
February		43,302,699.50				64,673,326.35	64,673,326.35	64,673,326.35	68,066,167	فبراير	
March		28,985,359.22				55,584,643.75	55,584,643.75	55,584,643.75	68,066,167	مارس	
April		31,672,496.62				52,462,299.40	52,462,299.40	52,462,299.40	68,066,167	أبريل	
May		14,034,445.65				44,517,920.72	44,517,920.72	44,517,920.72	68,066,167	مايو	
June		23,252,335.73				55,788,886.18	55,788,886.18	55,788,886.18	68,066,167	يونيو	
July		45,004,318.15				42,758,511.73	42,758,511.73	42,758,511.73	68,066,167	يوليو	
August		40,225,736.47				66,014,509.76	66,014,509.76	66,014,509.76	68,066,167	أغسطس	
September		65,670,930.42				55,406,467.75	55,406,467.75	55,406,467.75	68,066,167	سبتمبر	
October		75,561,877.85				49,137,095.19	49,137,095.19	49,137,095.19	68,066,167	أكتوبر	
November		77,599,559.45				58,976,876.98	58,976,876.98	58,976,876.98	68,066,167	نوفمبر	
December		80,815,426.46				126,948,155.67	126,948,155.67	126,948,155.67	68,066,167	ديسمبر	
Total	0	578,084,486	0	0	0	742,327,677	742,327,677	742,327,677	816,794,000	الاجمالي	

المصدر : مكتب المالية تعز

Source :

كشف النفقات الفعلية للفترة من يناير 2021 وحتى ديسمبر 2021م على مستوى الشهر والباب والنفقات الغير مبوبة في محافظة نجر

Table No. (5)

جدول رقم (5)

Item Month	الإجمالي	محو الأمية	المحكمة الاستئنافية	شعبة الاستئناف	الرقابية والمحاسبية	الانتخابات	النابية العامة	نيابية الأموال العامة	محكمة الأموال العامة	البيان الشهر
January	0	0	0	0	0	0	0	0	0	يناير
February	553,836,282	0	231,080,799	32,872,505	90,216,867	0	165,340,907	26,531,027	7,794,177	فبراير
March	286,892,893	0	114,825,548	15,810,548	39,544,801	0	97,773,303	14,654,625	4,284,068	مارس
April	330,270,333	0	137,825,026	8,915,114	45,972,687	0	117,542,941	16,074,679	3,939,885	أبريل
May	286,816,078	0	86,790,682	31,310,202	48,266,989	13,312,115	88,739,042	14,104,692	4,292,358	مايو
June	304,409,804	0	109,696,773	16,370,703	54,361,552	6,428,017	99,489,393	13,075,558	4,987,809	يونيو
July	288,924,717	0	114,385,025	14,766,010	45,647,375	3,305,280	89,373,730	16,691,506	4,755,790	يوليو
August	313,966,503	0	110,266,585	17,073,795	46,835,423	3,292,248	119,078,084	12,635,206	4,785,163	أغسطس
September	273,797,259	0	84,252,137	14,760,703	42,587,019	2,680,909	110,032,357	15,412,123	4,072,011	سبتمبر
October	330,631,636	0	144,462,931	14,760,703	48,411,219	3,903,857	100,346,361	14,252,793	4,493,772	أكتوبر
November	299,515,659	0	114,799,707	16,294,703	45,064,999	3,292,248	100,937,715	14,350,388	4,775,899	نوفمبر
December	306,413,329	0	117,074,542	15,527,703	50,650,899	3,292,302	100,514,207	14,911,477	4,442,199	ديسمبر
Total	3,575,474,493	0	1,365,459,755	198,462,687	557,559,831	39,506,976	1,189,168,039	172,694,073	52,623,130	الاجمالي

المصدر: مكتب المالية - نجر

Source :

كشف بالاستخدامات المركزية لجميع القطاعات للفترة من يناير 2021 وحتى ديسمبر 2021م (السلطة المحلية و المركزية) بحسب المكاتب والياب الأول

(In millions of rials)

جدول رقم (6)	Table No. (6)							نهاية الفترة End of period
	إجمالي الأصول Total assets	الأصول الأخرى Other assets	الأصول الثابتة Fixed assets	القروض والسلفيات			الأصول الخارجية Foreign assets	
				الإجمالي Total	البنوك Banks	المؤسسات العامة Public enterprises		
0	0	0	0	0	0	0	0	2006
0	0	0	0	0	0	0	0	2007
0	0	0	0	0	0	0	0	2008
0	0	0	0	0	0	0	0	2009
0	0	0	0	0	0	0	0	2010
0	0	0	0	0	0	0	0	2011
0	0	0	0	0	0	0	0	2012
0	0	0	0	0	0	0	0	2013
0	0	0	0	0	0	0	0	2014
0	0	0	0	0	0	0	0	2015
0	0	0	0	0	0	0	0	2017
0	0	0	0	0	0	0	0	2018
0	0	0	0	0	0	0	0	2019
0	0	0	0	0	0	0	0	2020
0	0	0	0	0	0	0	0	2021

Source :

المصدر : مكتب المالية - تعز

ميزانية البنك المركزي اليمني (الخصوم) في محافظة تعز خلال الفترة 2006 - 2021م (بالمليون ريال)

Balance Sheet of the Central Bank of Yemen (Liabilities) at taiz city for 2006 - 2021

(In millions of rials)

جدول رقم (7)	البنوك المصدرة	التزامات الاطلاع وودائع الاجل	Sight liabilities and time deposits						الالتزامات الخارجية	أخرى خصوم				الاجمالي	نهاية الفترة
			الحكومة	مؤسسات الضمان الاجتماعي	المؤسسات العامة	البنوك	شهادات ايداع	الاجمالي		الاجمالي	الاجمالي	الاجمالي	الاجمالي		
End of period	Bank' notes issued	Government	Social security corporations	Public enterprises	Banks	Certificates of deposit	Total	Foreign Liabilities	Special drawing rights	Assorted Liabilities	Revaluation of foreign assets	Total	Total	2006	
2007	0	0	0	0	0	0	0	0	0	0	0	0	0	0	
2008	0	0	0	0	0	0	0	0	0	0	0	0	0	0	
2009	0	0	0	0	0	0	0	0	0	0	0	0	0	0	
2010	0	0	0	0	0	0	0	0	0	0	0	0	0	0	
2011	0	0	0	0	0	0	0	0	0	0	0	0	0	0	
2012	0	0	0	0	0	0	0	0	0	0	0	0	0	0	
2013	0	0	0	0	0	0	0	0	0	0	0	0	0	0	
2014	0	0	0	0	0	0	0	0	0	0	0	0	0	0	
2015	0	0	0	0	0	0	0	0	0	0	0	0	0	0	
2017	0	0	0	0	0	0	0	0	0	0	0	0	0	0	
2018	0	0	0	0	0	0	0	0	0	0	0	0	0	0	
2019	0	0	0	0	0	0	0	0	0	0	0	0	0	0	
2020	0	0	0	0	0	0	0	0	0	0	0	0	0	0	
2021	0	0	0	0	0	0	0	0	0	0	0	0	0	0	

المصدر : مكتب المالية - تعز

Source :

كشف بالإستخدامات المحلية للفترة من يناير 2021م وحتى ديسمبر 2021م بحسب الجهات في محافظة نجر

الإجمالي العام	الفصل السابع	الفصل السادس	الفصل الخامس	الفصل الرابع	الفصل الثالث	الفصل الثاني	الفصل الأول	الباب	الجهة
1,137,000	0	0	0	0	0	0	1,137,000	1	المجلس المحلي
22,106,140	0	0	0	0	0	1,446,196	20,659,944	1	المقترين
124,978,833	0	0	0	0	0	8,176,185	116,802,648	1	الشؤون القانونية
37,546,702	0	0	0	0	0	2,456,372	35,090,330	1	التخطيط
393,955,512	0	0	0	0	0	24,048,300	369,907,212	1	الخدمة المدنية
735,526,430	0	0	0	0	0	41,670,530	693,855,900	1	المالية
1,122,566,397	0	0	0	0	0	71,338,070	1,051,228,327	1	الإدارة المحلية
56,865,557,492	0	0	0	0	0	3,370,282,439	53,495,275,053	1	التربية والتعليم
1,292,819,560	0	0	0	0	0	78,745,603	1,214,073,957	1	التعليم الفني
4,295,835,269	0	0	0	0	0	255,191,089	4,040,644,180	1	الصحة والسكان
324,591,336	0	0	0	0	0	20,333,808	304,257,528	1	الشؤون والعمل
78,724,676	0	0	0	0	0	4,933,328	73,791,348	1	الشباب
100,352,074	0	0	0	0	0	6,559,762	93,792,312	1	الثقافة
72,198,953	0	0	0	0	0	4,677,353	67,521,600	1	السياحة
940,238,288	0	0	0	0	0	61,518,514	878,719,774	1	الأشغال العامة
543,728,518	0	0	0	0	0	35,216,734	508,511,784	1	الزراعة والري
0	0	0	0	0	0			1	الثروة السمكية
62,284,948	0	0	0	0	0	4,074,712	58,210,236	1	النقل
235,162,056	0	0	0	0	0	14,886,768	220,275,288	1	الصناعة والتجارة
166,863,837	0	0	0	0	0	10,920,972	155,942,865	1	التوجيه والإرشاد
Total	67,416,174,022	0	0	0	0	4,016,476,736	63,399,697,286		الإجمالي

المصدر: مكتب المالية - نجر

Source :

كشف بالاستخدامات المحيية للفترة من يناير 2021م وحتى ديسمبر 2021م بحسب الجهات في محافظة نجر

جدول رقم (8)

الجهة	الباب	الفصل الأول	الفصل الثاني	الفصل الثالث	الفصل الرابع	الفصل الخامس	الفصل السادس	الفصل السابع	الإجمالي العام
المجلس المحلي	2	2,400,000	256,500	0	0	0	0	0	2,656,500
المقرين	2	2,418,220	646,000	0	0	0	0	0	3,064,220
الشؤون القانونية	2	2,236,680	637,000	0	0	0	0	0	2,873,680
التخطيط	2	2,963,500	833,000	0	0	0	0	0	3,796,500
الخدمة المدنية	2	11,332,048	954,840	0	0	0	0	0	12,286,888
المالية	2	32,782,416	6,855,660	0	0	0	0	0	39,638,076
الإدارة المحلية	2	97,394,265	50,996,766	0	0	0	0	0	148,391,031
التربية والتعلم	2	85,127,146	47,236,666	0	0	0	0	0	132,363,812
التعليم الفني	2	122,508,965	8,328,833	0	0	0	0	0	130,837,798
الصحة والسكان	2	381,137,478	122,451,428	0	0	0	0	0	503,588,906
الشؤون والعمل	2	64,710,620	3,270,502	0	0	0	0	0	67,981,122
الشباب	2	7,975,600	411,720	0	0	0	0	0	8,387,320
الثقافة	2	3,610,900	809,900	0	0	0	0	0	4,420,800
السياحة	2	4,191,880	531,760	0	0	0	0	0	4,723,640
الأشغال العامة	2	14,636,846	10,737,970	0	0	0	0	0	25,374,816
الزراعة والري	2	13,692,999	5,170,021	0	0	0	0	0	18,863,020
الثروة السمكية	2	0	0	0	0	0	0	0	0
النقل	2	2,742,562	895,600	0	0	0	0	0	3,638,162
الصناعة والتجارة	2	4,144,604	1,379,004	0	0	0	0	0	5,523,608
التجوية والإرشاد	2	3,093,700	472,737	0	0	0	0	0	3,566,437
الإجمالي		859,100,429	262,875,907	0	0	0	0	0	1,121,976,336

Source : المصنر : مكتب المالية - نجر

كشف بالاستخدامات المحلية للفترة من يناير 2021 وحتى ديسمبر 2021م بحسب الجهات في محافظة نجر

Table No. (8)

جدول رقم (8)

الإجمالي العام	الفصل السابع	الفصل السادس	الفصل الخامس	الفصل الرابع	الفصل الثالث	الفصل الثاني	الفصل الأول	الباب	الجهة
0	0	0	0	0	0	0	0	3	المجلس المحلي
0	0	0	0	0	0	0	0	3	المقرين
0	0	0	0	0	0	0	0	3	الشؤون القانونية
0	0	0	0	0	0	0	0	3	التخطيط
0	0	0	0	0	0	0	0	3	الخدمة المدنية
0	0	0	0	0	0	0	0	3	المالية
0	0	0	0	0	0	0	0	3	الإدارة المحلية
0	0	0	0	0	0	0	0	3	التربية والتعليم
0	0	0	0	0	0	0	0	3	التعليم الفني
0	0	0	0	0	0	0	0	3	الصحة والسكان
0	0	0	0	0	0	0	0	3	الشؤون والعمل
0	0	0	0	0	0	0	0	3	الشباب
0	0	0	0	0	0	0	0	3	الثقافة
0	0	0	0	0	0	0	0	3	السياحة
0	0	0	0	0	0	0	0	3	الأشغال العامة
0	0	0	0	0	0	0	0	3	الزراعة والري
0	0	0	0	0	0	0	0	3	الثروة السمكية
0	0	0	0	0	0	0	0	3	النقل
0	0	0	0	0	0	0	0	3	الصناعة والتجارة
1,548,000	0	0	0	0	1,548,000	0	0	3	التوجيه والإرشاد
Total	1,548,000	0	0	0	1,548,000	0	0		الإجمالي

Source :

المصدر: مكتب المالية - نجر

Table No. (9)

جدول رقم (9)

Management/Ceneter	الإجمالي العام	الفصل السابع	الفصل السادس	الفصل الخامس	الفصل الرابع	الفصل الثالث	الفصل الثاني	الفصل الأول	الباب	المديرية / مركز
Management/Ceneter	7,151,329,143	0	0	0	0	0	433859866.1	6717469277	1	مركز المحافظة
Al Qahirah	4,596,863,409	0	0	0	0	0	278249478.4	4318613931	1	القاهرة
Al Mudhaffar	4,633,304,578	0	0	0	0	0	281642207.8	4351662370	1	المظفر
Salh	3,646,052,993	0	0	0	0	0	221852823.4	3424200169	1	صلاة
At Ta'ziyah	6,090,873,648	0	0	0	0	0	360996625.5	5729877022	1	التعزية
Sabir Al Mawadim	3,702,153,478	0	0	0	0	0	219820712.2	3482332766	1	صبر الموائد
Mashra'a wa Hadnan	1,177,607,155	0	0	0	0	0	70188378.32	1107418777	1	مشرعة و حدنان
Al Misrakh	2,322,042,488	0	0	0	0	0	137947986	2184094503	1	المسراخ
Jabal Habashy	2,981,543,851	0	0	0	0	0	176785746.8	2804758104	1	جبل حبشي
Al Mawasit	2,610,705,574	0	0	0	0	0	153383065.2	2457322509	1	المواسط
Al Ma'afer	1,956,448,300	0	0	0	0	0	115878733.5	1840569567	1	المعافر
Ash Shamayatayn	4,440,619,111	0	0	0	0	0	262522396.9	4178096714	1	الشمائتين
Mawza	548,755,398	0	0	0	0	0	32218685.31	516536713	1	موزع
Al Wazi'yah	597,549,691	0	0	0	0	0	34998122.25	562551569	1	الوازعية
Al Mukha	793,366,860	0	0	0	0	0	46662470.12	746704390	1	المخاء
Dhubab	276,338,501	0	0	0	0	0	16152755.22	260185746	1	ذباب
Maqbanah	2,721,750,017	0	0	0	0	0	160090372.4	2561659644	1	مقبنه
Sharab Ar Rawzah	4,208,542,467	0	0	0	0	0	248088728	3960453739	1	شرب الرونه
Sharab As Salam	4,110,830,761	0	0	0	0	0	242710874.1	3868119886	1	شرب السلام
Dimmat Khadir	2,305,034,551	0	0	0	0	0	137344537.7	2167690013	1	خدير
Sama	936,926,106	0	0	0	0	0	55348399.54	881577706	1	سامع
As Silw	933,760,932	0	0	0	0	0	54946556.98	878814375	1	الصلو
Hayfan	2,394,218,885	0	0	0	0	0	141020897.3	2253197988	1	حيفان
Mawiyah	2,325,282,377	0	0	0	0	0	136677098.5	2188605279	1	ماوية
Total	67,461,900,274	0	0	0	0	0	4,019,387,517	63,442,512,757		الاجمالي

المصدر: مكتب المالية - تعز

Source :

كشف بالاستخدامات المحلية للفترة من يناير 2021 وحتى ديسمبر 2021م بحسب مديريات ومركز محافظة تعز

جدول رقم (9)

Management/Ceneter	الإجمالي العام	الفصل السابع	الفصل السادس	الفصل الخامس	الفصل الرابع	الفصل الثالث	الفصل الثاني	الفصل الأول	الباب	المديرية / مركز المحافظة
Management/Ceneter	1,548,000	0	0	0	0	1,548,000	0	0	3	مركز المحافظة
Al Qahirah	0	0	0	0	0	0	0	0	3	القاهرة
Al Mudhaffar	0	0	0	0	0	0	0	0	3	المظفر
Salh	0	0	0	0	0	0	0	0	3	صالة
At Ta'ziyah	0	0	0	0	0	0	0	0	3	التعزية
Sabir Al Mawadim	0	0	0	0	0	0	0	0	3	صبر الموائد
Mashra'a wa Hadnan	0	0	0	0	0	0	0	0	3	مشرعة و حدنان
Al Mistrakh	0	0	0	0	0	0	0	0	3	المسراخ
Jabal Habashy	0	0	0	0	0	0	0	0	3	جبل حبشي
Al Mawasit	0	0	0	0	0	0	0	0	3	المواسط
Al Ma'ifer	0	0	0	0	0	0	0	0	3	المعافر
Ash Shamayatayn	0	0	0	0	0	0	0	0	3	الشمائيتين
Mawza	0	0	0	0	0	0	0	0	3	موزع
Al Wazi'yah	0	0	0	0	0	0	0	0	3	الوازعية
Al Mukha	0	0	0	0	0	0	0	0	3	المخاء
Dhubab	0	0	0	0	0	0	0	0	3	ذباب
Maqbanah	0	0	0	0	0	0	0	0	3	مقبنه
Sharab Ar Rawnah	0	0	0	0	0	0	0	0	3	شرعب الرونه
Sharab As Salam	0	0	0	0	0	0	0	0	3	شرعب السلام
Dimnat Khadir	0	0	0	0	0	0	0	0	3	خدير
Sama	0	0	0	0	0	0	0	0	3	سامع
As Silw	0	0	0	0	0	0	0	0	3	الصلو
Hayfan	0	0	0	0	0	0	0	0	3	حيقان
Mawiyah	0	0	0	0	0	0	0	0	3	ماوية
Total	1,548,000	0	0	0	0	1,548,000	0	0		الإجمالي

المصدر: مكتب المالية - تعز

Source :

كشف بالإستخدامات المحلية للفترة من يناير 2021م وحتى ديسمبر 2021م بحسب مديريات ومركز محافظة نجر

Table No. (9)

جدول رقم (9)

Management/Ceneter	الإجمالي العام	الفصل السابع	الفصل السادس	الفصل الخامس	الفصل الرابع	الفصل الثالث	الفصل الثاني	الفصل الأول	الباب	المديرية / مركز
Management/Ceneter	669,489,177	0	0	0	0	0	149,580,084	519,909,093	2	مركز المحافظة
Al Qainrah	22,112,849	0	0	0	0	0	2,816,501	19,296,348	2	القاهرة
Al Mudhaffar	36,354,726	0	0	0	0	0	3,690,492	32,664,234	2	المظفر
Salh	18,920,885	0	0	0	0	0	2,551,600	16,369,285	2	صالة
At Ta'ziyah	15,862,700	0	0	0	0	0	4,115,323	11,747,377	2	التعزية
Sabir Al Mawadim	11,999,303	0	0	0	0	0	3,764,964	8,234,339	2	صبر الموائد
Mashra'a wa Hadnan	7,725,753	0	0	0	0	0	2,250,603	5,475,150	2	مشرعة و حدنان
Al Misrah	11,333,455	0	0	0	0	0	3,738,930	7,594,525	2	المسراخ
Jabal Habashy	12,418,370	0	0	0	0	0	3,709,420	8,708,950	2	جبل حبشي
Al Mawasit	23,062,372	0	0	0	0	0	6,235,884	16,826,488	2	المواسط
Al Ma'afer	37,342,062	0	0	0	0	0	5,039,960	32,302,102	2	المعافر
Ash Shamayatayn	98,148,955	0	0	0	0	0	21,876,915	76,272,040	2	الشمايتين
Mawza	7,451,088	0	0	0	0	0	2,059,868	5,391,220	2	موزع
Al Wazi'yah	10,820,771	0	0	0	0	0	4,523,675	6,297,096	2	الوازعية
Al Mukha	23,652,138	0	0	0	0	0	9,249,418	14,402,720	2	المخاء
Dhubab	12,727,557	0	0	0	0	0	5,711,645	7,015,912	2	ذباب
Maqbanah	19,949,431	0	0	0	0	0	6,268,372	13,681,059	2	مقبنه
Sharab Ar Rawnah	13,504,630	0	0	0	0	0	4,087,307	9,417,323	2	شرب الرونه
Sharab As Salam	17,541,964	0	0	0	0	0	4,275,448	13,266,516	2	شرب السلام
Dimnat Khadir	7,731,398	0	0	0	0	0	1,445,000	6,286,398	2	خدير
Sama	11,054,664	0	0	0	0	0	4,421,700	6,632,964	2	سامع
As Silw	10,446,024	0	0	0	0	0	3,280,008	7,166,016	2	الصلو
Hayfan	9,824,260	0	0	0	0	0	2,578,000	7,246,260	2	حيفان
Mawiyah	14,902,414	0	0	0	0	0	5,883,710	9,018,704	2	ماوية
Total	1,124,376,946	0	0	0	0	0	263,154,827	861,222,119		الإجمالي

كشف بالاستخدامات المحلية للفترة من يناير 2021م وحتى ديسمبر 2021م بحسب مديريات ومركز محافظة تعز

جدول رقم (9) Table No. (9)

Management/Ceneter	الإجمالي العام	الفصل السابع	الفصل السادس	الفصل الخامس	الفصل الرابع	الفصل الثالث	الفصل الثاني	الفصل الأول	الباب	المديرية / مركز
	2,100,161,114	0	0	0	0	0	0	2,100,161,114	4	مركز المحافظة
Al Qahirah	172,751,633	0	0	0	0	0	0	172,751,633	4	القاهرة
Al Mudhaffar	424,439,744	0	0	0	0	0	0	424,439,744	4	المظفر
Salh	118,391,394	0	0	0	0	0	0	118,391,394	4	صالة
At Ta'ziyah	40,356,551	0	0	0	0	0	0	40,356,551	4	التعزية
Sabir Al Mawadim	77,751,773	0	0	0	0	0	0	77,751,773	4	صبر الموائد
Mashra'a wa Hadnan	23,106,904	0	0	0	0	0	0	23,106,904	4	مشرفة و حدنان
Al Mistrakh	34,511,367	0	0	0	0	0	0	34,511,367	4	المسراخ
Jabal Habashy	26,968,673	0	0	0	0	0	0	26,968,673	4	جبل حبشي
Al Mawasit	37,857,269	0	0	0	0	0	0	37,857,269	4	المواسط
Al Ma'afer	42,754,080	0	0	0	0	0	0	42,754,080	4	المعافر
Ash Shamayatayn	129,912,898	0	0	0	0	0	0	129,912,898	4	الشمائتين
Mawza	19,994,149	0	0	0	0	0	0	19,994,149	4	موزع
Al Wazi'yah	10,520,453	0	0	0	0	0	0	10,520,453	4	الوازعية
Al Mukha	56,857,151	0	0	0	0	0	0	56,857,151	4	المخاء
Dhubab	4,281,621	0	0	0	0	0	0	4,281,621	4	ذباب
Maqbanah	25,577,684	0	0	0	0	0	0	25,577,684	4	مقبنه
Sharab Ar Rawnah	16,764,159	0	0	0	0	0	0	16,764,159	4	شرب الرونه
Sharab As Salam	31,743,528	0	0	0	0	0	0	31,743,528	4	شرب السلام
Dimnat Khadir	19,091,395	0	0	0	0	0	0	19,091,395	4	خدير
Sama	22,828,937	0	0	0	0	0	0	22,828,937	4	سامع
As Silw	20,123,221	0	0	0	0	0	0	20,123,221	4	الصلو
Hayfan	19,389,819	0	0	0	0	0	0	19,389,819	4	حيفان
Mawiyah	17,485,450	0	0	0	0	0	0	17,485,450	4	ماوية
Total	3,493,620,971	0	0	0	0	0	0	3,493,620,971		الإجمالي

المصدر: مكتب المالية - تعز

كشف بإستخدامات المركزية لجميع القطاعات للفترة من يناير 2021 وحتى ديسمبر 2021م (السلطة المحلية والمركزية)

Table No. (10)

جول رقم (10)

	الإجمالي العام	الفصل السابع	الفصل السادس	الفصل الخامس	الفصل الرابع	الفصل الثالث	الفصل الثاني	الفصل الأول	الباب	المكتب
	0	0	0	0	0	0	0	0		الداخلية
	0	0	0	0	0	0	0	0		الرفسية
	0	0	0	0	0	0	0	0		الجوازات
	0	0	0	0	0	0	0	0		أسر الشهداء
	0	0	0	0	0	0	0	0		جامعة تفر
	0	0	0	0	0	0	0	0		المعهد الوطني
	0	0	0	0	0	0	0	0		العالية
Total	0	0	0	0	0	0	0	0		الإجمالي

	الإجمالي العام	الفصل السابع	الفصل السادس	الفصل الخامس	الفصل الرابع	الفصل الثالث	الفصل الثاني	الفصل الأول	الباب	المكتب
	0	0	0	0	0	0	0	0		جامعة تفر
	0	0	0	0	0	0	0	0		كلية المجتمع المعترف
	0	0	0	0	0	0	0	0		كلية المجتمع شرع
Total	0	0	0	0	0	0	0	0		الإجمالي

كشف بالإستخدامات المركزية لجميع القطاعات للفترة من يناير 2021م وحتى ديسمبر 2021م (السلطة المحلية والمركزية) بحسب المكاتب والباب الأول

Table No. (11)

جدول رقم (11)

Office	الإجمالي العام	الفصل السابع	الفصل السادس	الفصل الخامس	الفصل الرابع	الفصل الثالث	الفصل الثاني	الفصل الأول	الباب	المكتب
	94,417,262	0	0	0	0	0	6,172,018	88,245,244	1	الجمرك
	435,457,080	0	0	0	0	0	25,711,741	409,745,340	1	الضرائب
	64,455,492	0	0	0	0	0	903,960	63,551,532	1	محو الامية
	63,434,447	0	0	0	0	0	3,632,567	59,801,880	1	المختبر المركزي
	106,615,761	0	0	0	0	0	6,076,279	100,539,482	1	المعهد الصحي
	8,216,252	0	0	0	0	0	537,512	7,678,740	1	نقل الدم
	28,506,882	0	0	0	0	0	1,866,715	26,640,167	1	الاحصاء
	8,368,776	0	0	0	0	0	547,488	7,821,288	1	السجون
	9,089,292	0	0	0	0	0	493,104	8,596,188	1	اسر الشهداء
	5,655,491	0	0	0	0	0	369,987	5,285,504	1	هيئة الكتاب
	34,934,867	0	0	0	0	0	2,285,459	32,649,408	1	الموارد المائية
	50,909,031	0	0	0	0	0	3,330,540	47,578,491	1	الاثار
	108,235,767	0	0	0	0	0	5,802,243	102,433,524	1	معهد الوطني للعلوم الازارية
	8,723,778	0	0	0	0	0	570,714	8,153,064	1	حماية البيئة
	156,277,071	0	0	0	0	0	10,221,771	146,055,300	1	هيئة الاراضي
	0	0	0	0	0	0	0	0	1	الجوازات
	0	0	0	0	0	0	0	0	1	مركز الاطراف الصناعية
	9,042,000	0	0	0	0	0	0	9,042,000	1	ضرائب كبار المكلفين
	56,683,308	0	0	0	0	0	3,144,252	53,539,056	1	المجتمع المعاقين
	24,535,709	0	0	0	0	0	1,411,481	23,124,228	1	المجتمع شرعب
	3,262,209,322	0	0	0	0	0	194,905,682	3,067,303,640	1	جامعة تفر
	0	0	0	0	0	0	0	0	1	محكمة الاستئناف
	0	0	0	0	0	0	0	0	1	المعكبة التجارية
	0	0	0	0	0	0	0	0	1	محكمة الاموال
	0	0	0	0	0	0	0	0	1	الرقابية والمحاسبية
	0	0	0	0	0	0	0	0	1	التبائية العامة
	0	0	0	0	0	0	0	0	1	نيابية الاموال
Total	4,535,767,586	0	0	0	0	0	267,983,511	4,267,784,075	1	إجمالي الباب الأول

Source :

المصدر: مكتب المالية - تفر

كشف بالإستخدامات المركزية لجميع القطاعات للفترة من يناير 2021 وحتى ديسمبر 2021م (السلطة المحلية و المركزية) بحسب المكاتب والباب الثاني

Table No. (11)

جدول رقم (11)

Office	الإجمالي العام	الفصل السابع	الفصل السادس	الفصل الخامس	الفصل الرابع	الفصل الثالث	الفصل الثاني	الفصل الأول	الدياب	المكتب
	5,335,986	0	0	0	0	0	2,726,614	2,609,372	2	الجمارك
	0	0	0	0	0	0	0	0	2	الضرائب
	0	0	0	0	0	0	0	0	2	محو الامية
	7,579,872	0	0	0	0	0	297,960	7,281,912	2	المختبر المركزي
	0	0	0	0	0	0	0	0	2	المعهد الصحي
	0	0	0	0	0	0	0	0	2	نقل الدم
	0	0	0	0	0	0	0	0	2	الاحصاء
	234,129,001	0	0	0	0	0	9,935,469	224,193,532	2	السجون
	0	0	0	0	0	0	0	0	2	اسر الشهداء
	0	0	0	0	0	0	0	0	2	هيئة الكتاب
	724,830	0	0	0	0	0	221,000	503,830	2	الموارد المائية
	0	0	0	0	0	0	0	0	2	الاثار
	0	0	0	0	0	0	0	0	2	معهد الوطني للعلوم الاداريه
	0	0	0	0	0	0	0	0	2	حماية البيئه
	0	0	0	0	0	0	0	0	2	هيئة الاراضي
	11,230,320	0	0	0	0	0	2,397,260	8,833,060	2	الجوازات
	6,301,080	0	0	0	0	0	1,758,360	4,542,720	2	مركز الاطراف الصناعية
	0	0	0	0	0	0	0	0	2	ضرائب كبار المكلفين
	4,460,240	0	0	0	0	0	318,985	4,141,255	2	المجتمع المعاف
	0	0	0	0	0	0	0	0	2	المجتمع شرعي
	144,429,479	0	0	0	0	0	24,215,505	120,213,974	2	جامعة تعز
	0	0	0	0	0	0	0	0	2	محكمة الاستئناف
	0	0	0	0	0	0	0	0	2	المحكمة التجارية
	0	0	0	0	0	0	0	0	2	محكمة الاموال
	0	0	0	0	0	0	0	0	2	الرقابة والمحاسبه
	0	0	0	0	0	0	0	0	2	التبليغ العامه
	0	0	0	0	0	0	0	0	2	نيابة الاموال
Total	414,190,808	0	0	0	0	0	41,871,153	372,319,655		إجمالي الباب الأول

Source :

المصدر: مكتب المالية - تعز

كشف بالإستخدامات المركزية لجميع القطاعات لفترة من يناير 2021 وحتى ديسمبر 2021م (السلطة المحلية و المركزية) بحسب المكاتب و الباب الثاني

جدول رقم (12)

Table No. (12)

Office	الإجمالي العام	الفصل السابع	الفصل السادس	الفصل الخامس	الفصل الرابع	الفصل الثالث	الفصل الثاني	الفصل الأول	الباب	المكتب
	94,417,262	0	0	0	0	0	6,172,018	88,245,244		الجمارك
	435,457,080	0	0	0	0	0	25,711,741	409,745,340		الضرائب
	9,042,000	0	0	0	0	0	0	9,042,000		ضرائب الشركات
	64,455,492	0	0	0	0	0	903,960	63,551,532		محو الأمية
	106,615,761	0	0	0	0	0	6,076,279	100,539,482		المعهد العالي
	28,506,882	0	0	0	0	0	1,866,715	26,640,167		الإحصاء
	0	0	0	0	0	0	0	0		الترناسة
	156,277,071	0	0	0	0	0	10,221,771	146,055,300		الأراضي
	0	0	0	0	0	0	0	0		الأحوال المدنية
	0	0	0	0	0	0	0	0		المساحة
	0	0	0	0	0	0	0	0		الجوازات
	8,368,776	0	0	0	0	0	547,488	7,821,288		المسجون
	9,089,292	0	0	0	0	0	493,104	8,596,188		أسر الشهداء
	5,655,491	0	0	0	0	0	369,987	5,285,504		هيئة الكتاب
	50,909,031	0	0	0	0	0	3,330,540	47,578,491		الأثار
	3,262,209,322	0	0	0	0	0	194,905,682	3,067,303,640		جامعة تعز
	108,235,767	0	0	0	0	0	5,802,243	102,433,524		المعهد الوطني
	8,723,778	0	0	0	0	0	570,714	8,153,064		الهيئة العامة للبيئة
	63,434,447	0	0	0	0	0	3,632,567	59,801,880		مختبر الصحة المركزي
	0	0	0	0	0	0	0	0		كلية المجتمع
Total	4,411,397,451	0	0	0	0	0	260,604,808	4,150,792,643		إجمالي الباب الثاني

Source :

المصدر: مكتب المالية - تعز

هيكل أسعار الفائدة لفروع البنوك التجارية في محافظة تعز خلال الفترة 2015 - 2021م (النسبة المئوية في السنة)

Commercial Banks Interest Rates Structure at Taiz.city for 2015-2020 (Percent per annum)

Table No. (13)

جدول رقم (13)

الفترة	الفوائد على الودائع					الفوائد على سلفيات فروع البنوك التجارية	الفترة
	ودائع الإدخار	لمدة 12 شهر	لمدة 9 أشهر	لمدة 6 أشهر	لمدة 3 أشهر		
2015	15%	15%	15%	15%	15%	23%	2015
2016	15%	15%	15%	15%	15%	23%	2016
2017	15%	15%	15%	15%	15%	23%	2017
2018	15%	15%	15%	15%	15%	23%	2018
2019	15%	15%	15%	15%	15%	23%	2019
2020	15%	15%	15%	15%	15%	23%	2020
Total							الإجمالي

Source :

المصدر : البنك المركزي اليمني والبنوك التجارية - تعز

المنشآت والمؤسسات المالية في محافظة تعز خلال العام 2020م
Finacial Establishments and Corporations at Taiz.city for 2020

Table No. (14)

جدول رقم (14)

المنشأة / المؤسسة المالية	عددها	
فرع البنك المركزي	1	
فروع البنوك الإسلامية	9	
فروع البنوك التخصصية	2	
فروع البنوك التجارية	1	
فروع شركات الصرافة	4	
فروع محلات الصرافة	73	
فروع شركات التأمين	3	
فروع صناديق التقاعد والمعاشات	2	
الإجمالي	95	

Source :

المصدر: البنك المركزي للبني والبنوك التجارية - تعز

ملاحظة:-

لا تتوفر بيانات من المصدر



التعليم

education



Table	رقم الجدول	عنوان الجدول
	No. of Table	
Number and Percent Distribution of Resident Population at taiz.city by Educational Level and Sex from Census Results and HBS for 2021	1	التوزيع العددي والنسبي للسكان المقيمين في محافظة تعز حسب المستوى التعليمي والجنس من نتائج التعداد ومسح ميزانية الأسرة خلال العام 2021م
Number of Schools (Public + Private) and Kindergartens by Their Distributions at taiz.city for 2021	2	عدد المدارس ورياض الأطفال (حكومي + خاص) بحسب توزيعها في مديريات محافظة تعز خلال العام 2021م
Number of Classes and Students in Basic Phase (Public Education) by Class and Sex at taiz.city for 2021	3	إجمالي عدد الشعب وعدد الطلاب الدارسين في المرحلة الأساسية (التعليم الحكومي) حسب الصف والجنس في مديريات محافظة تعز خلال العام 2021م
Number of Classes and Students in Secondary Phase (Public Education) by Class and Sex at taiz.city for 2021	4	إجمالي عدد الشعب وعدد الطلاب الدارسين في المرحلة الثانوية (التعليم الحكومي) حسب الصف والجنس في مديريات محافظة تعز خلال العام 2021م
Number of Classes and Students in Basic Phase (Private Education) by Class and Sex at taiz.city for 2021	5	إجمالي عدد الشعب وعدد الطلاب الدارسين في المرحلة الأساسية (التعليم الأهلي) حسب الصف والجنس في محافظة تعز خلال العام 2021م
Number of Classes and Students in Secondary Phase (Private Education) by Class and Sex at taiz.city for 2021	6	إجمالي عدد الشعب وعدد الطلاب الدارسين في المرحلة الثانوية (التعليم الأهلي) حسب الصف والجنس في محافظة تعز خلال العام 2021م
Number of Schools and Classes and Students and Teachers in Education all Phase (Public + Private) at taiz.city for 2021	7	إجمالي عدد المدارس والشعب وعدد الطلاب والمدرسين في جميع مراحل التعليم (الحكومي + الأهلي) في محافظة تعز خلال العام 2021م
	8	عدد القوى العاملة في المعهد العالي للعلوم الصحية حسب المؤهل والجنس في محافظة تعز خلال الفترة 2020- 2021م
Number of Students Enrolled in Health Institutes by Sex in the Governorate Taiz for the Academic Years: 2020-2021	9	عدد الطلاب الملتحقين بالمعهد العالي للعلوم الصحية حسب التخصص والمستوى الدراسي والجنس في محافظة تعز خلال العام 2020- 2021م
	10	عدد الطلاب الخريجين من المعهد العالي للعلوم الصحية - تعز بحسب التخصص والجنس للعام الدراسي 2020- 2021م
	8	عدد طلاب التعليم التقني التجاري - الحصب بحسب القسم والمستوى والتخصص والجنس في محافظة تعز خلال العام 2020- 2021م
	9	عدد الطلاب الملتحقين بالمعهد التقني الصناعي حسب التخصص والمستوى في محافظة تعز خلال العام 2020- 2021م
	10	عدد طلاب التعليم التقني التجاري بحسب النوع والصفوف للعام الدراسي 2020- 2021م
	11	عدد طلاب التعليم التقني التجاري بحسب النوع والصفوف للعام الدراسي 2020- 2021م
	12	كليات جامعة تعز حسب التأسيس والأقسام خلال العام 2020- 2021م
Number of Students registered in Taiz Universities by Sex and Faculty for Academic Year 2020-2021	13	عدد الطلاب المقيدون في كليات جامعة تعز حسب الجنس خلال العام 2020- 2021م
Number of Students Graduated from Taiz Universities by Department of Major and Sex for Academic Year 2020-2021	14	عدد الطلاب الخريجين من جامعة تعز حسب الكلية والتخصص والجنس للعام الجامعي 2020- 2021م
Number of Students Enrolled in Postgraduates of Taiz Universities by Faculty, Scientific Degree and Sex for Academic Year 2020-2021	15	عدد الطلاب الملتحقين بالدراسات العليا في جامعة تعز حسب الكلية والتخصص والدرجة العلمية للعام الجامعي 2020- 2021م
Members of Teaching Staff in Taiz Universities by Sex, Yemeni and Non-Yemeni, and Scientific Title for Academic Year 2020-2021	16	عدد أعضاء هيئة التدريس ومساعديهم بحسب اللقب العلمي والجنس في جامعة تعز خلال العام 2020- 2021م
Number of Students Graduated in Postgraduates of Taiz Universities by Faculty, Scientific Degree and Sex for Academic Year 2020-2021	17	عدد الطلاب المتخرجين من برامج الدراسات العليا في جامعة تعز بحسب الكلية والدرجة العلمية للعام الجامعي 2020- 2021م

عدد المدارس و رياض الأطفال (حكومي + خاص) بحسب توزيعها في مديريات محافظة تعز خلال العام 2021م

Number of Schools (Public + Private) and Kindergartens by Their Distributions at taiz city for 2021

جدول رقم (1)

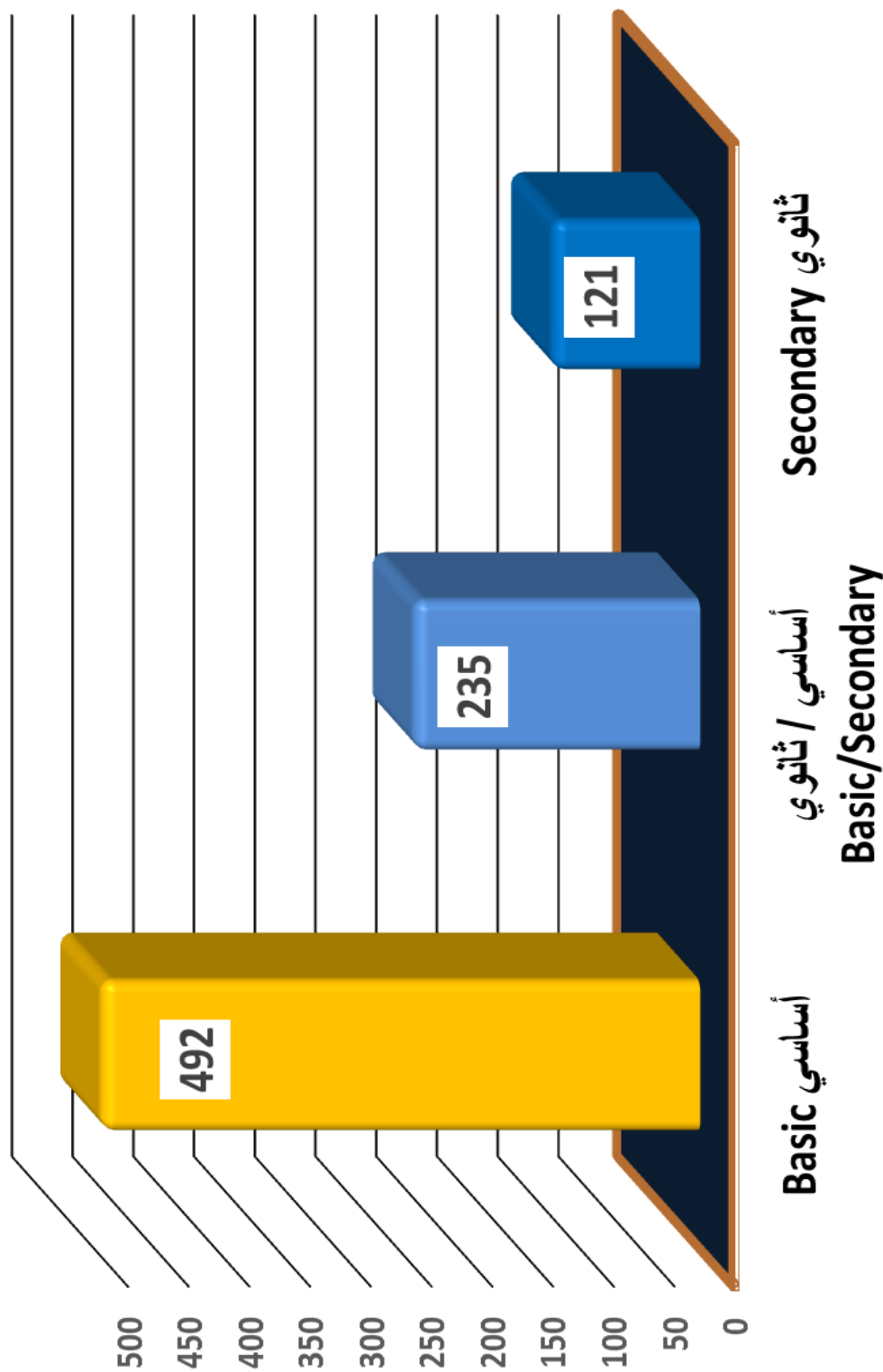
Table No(1)

Management	الإجمالي العام Grand Total	روضة أطفال Kindergartens	عدد المدارس الخاصة No. of Private school			عدد المدارس الحكومية No. of Republic schools			المديرية
			الإجمالي Total	ثانوي Secondary	أساسي / ثانوي Basic/Secondary	أساسي Basic	ثانوي Secondary	أساسي / ثانوي Basic/Secondary	
Mawiyah	0	-	-	-	-	-	-	-	ماوية
Sharab As Salam	0	-	-	-	-	-	-	-	شرعب السلام
Sharab Ar Rawnah	0	-	-	-	-	-	-	-	شرعب الرونه
Maqbanah	18	-	-	-	-	18	5	13	مقبنة
Al Mukha	61	-	5	-	3	56	9	47	المخاء
Dhubab	22	-	-	-	-	22	10	12	ذباب
Mawza	34	-	-	-	-	34	10	24	موزع
Jabal Habashy	93	-	-	-	-	93	49	44	جبل حبشي
Mashra'a wa Hadnan	24	-	-	-	-	24	12	10	مشرعه و حدنان
Sabir Al Mawadim	74	-	-	-	-	74	26	48	صبر الموادم
Al Misrakh	91	18	-	-	-	73	33	40	المسراخ
Dimnat Khadir	0	-	-	-	-	-	-	-	دمنة خدير
As Silw	36	-	-	-	-	36	19	17	الصلو
Ash Shamayatayn	139	11	-	-	-	128	38	90	الشماتيين
Al Wazi'yah	34	-	-	-	-	34	-	20	الوازعيه
Hayfan	0	-	-	-	-	-	-	-	حيفان
Al Mudhaffar	160	-	127	2	42	33	19	14	المظفر
Al Qahirah	79	4	53	-	11	22	11	11	القااهرة
Salh	41	-	20	-	4	21	6	14	صالة
At Ta'ziyah	0	-	-	-	-	-	-	-	التعزية
Al Ma'afer	70	-	2	-	-	68	2	35	المعاقر
Al Mawasit	132	56	-	-	-	76	44	32	المواسط
Sama	36	-	-	-	-	36	15	21	سامع
Total	1,144	89	207	2	60	848	121	492	الإجمالي

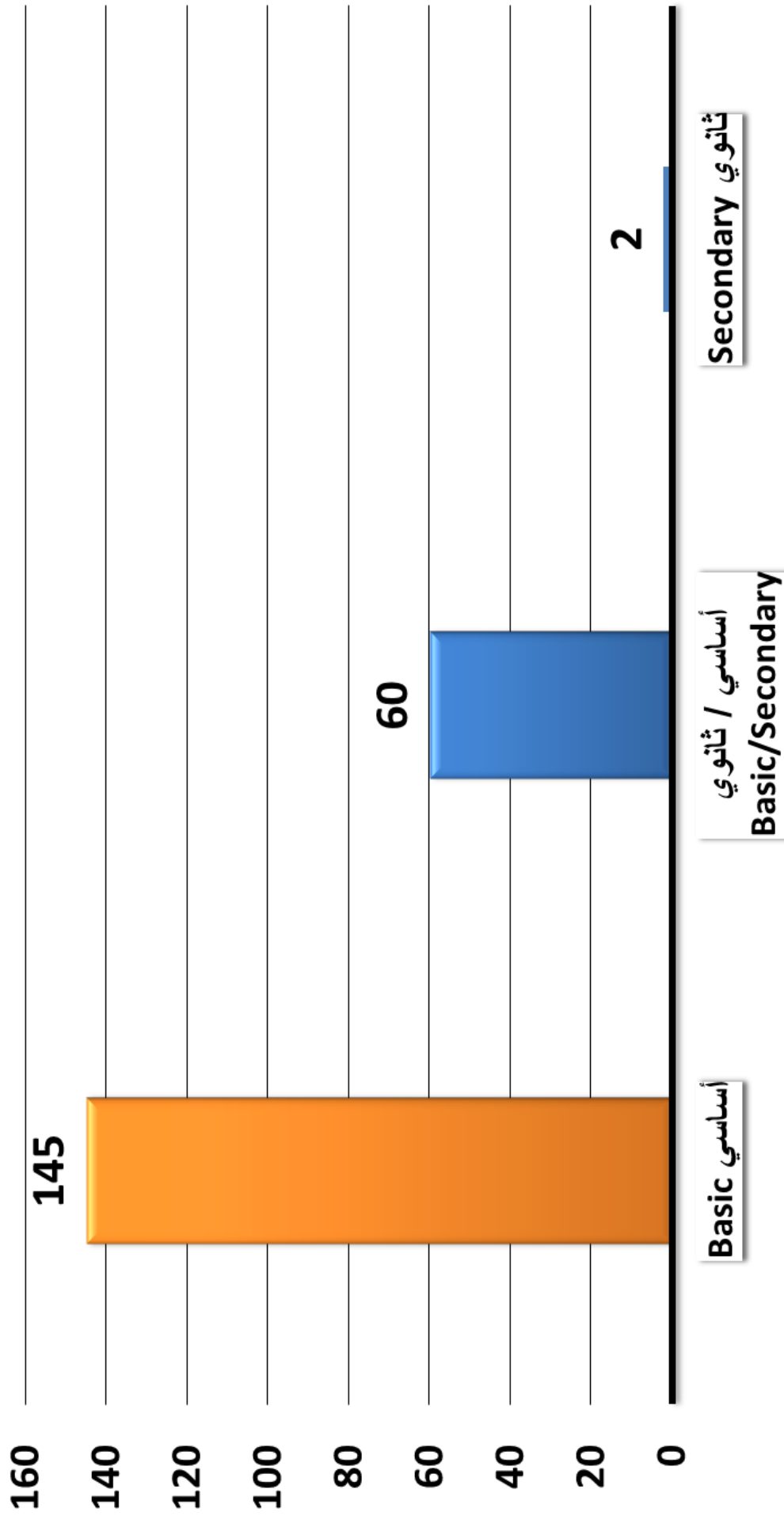
Source :Education office

المصدر : مكتب التربية و التعليم - تعز

شكل رقم (1) يوضح عدد المدارس و رياض الأطفال (حكومي) في محافظة تعز خلال العام 2021م



شكل رقم (2) يوضح عدد المدارس و رياض الأطفال (خاص) في محافظة تعز خلال العام 2021م



إجمالي عدد الشعب وعدد الطلاب الدارسين في المرحلة الأساسية (التعليم الحكومي) حسب الصف والجنس في مديريات محافظة نجر خلال العام 2021م

Number of Classes and Students in Basic Phase (Public Education) by Class and Sex at Irbid city for 2021

جدول رقم (2)

Class	الاجمالي		التاسع		الثامن		السابع		السادس		الخامس		الرابع		الثالث		الثاني		الأول		الصف										
	عام	إناث	ذكور	شعب	إناث	ذكور	شعب	إناث	ذكور	شعب	إناث	ذكور	شعب	إناث	ذكور	شعب	إناث	ذكور	شعب	إناث		شعب	المديرية								
Management		Females	Males	classes	Females	Males	classes	Females	Males	classes	Females	Males	classes	Females	Males	classes	Females	Males	classes	Females	Males	classes	المديرية								
Mawiyah	-	-	-	-	-	-	-	-	-	-	-	-	-	-	-	-	-	-	-	-	-	حماة									
Sharab As Salam	-	-	-	-	-	-	-	-	-	-	-	-	-	-	-	-	-	-	-	-	-	شرف السلام									
Sharab Ar Rawwah	-	-	-	-	-	-	-	-	-	-	-	-	-	-	-	-	-	-	-	-	-	شرف الزوية									
Maqbanah	5881	2776	3105	119	167	142	6	187	163	7	231	186	10	219	211	9	229	255	10	275	348	12	359	452	16	453	541	20	656	807	29
AlMunkra	16617	7325	9292	327	230	331	11	316	402	14	405	432	17	413	569	20	564	687	21	676	844	31	1043	1344	48	1552	2109	71	2126	2574	94
Dhubab	4554	2267	2287	92	55	67	3	64	52	3	79	62	3	132	85	4	133	121	5	263	266	10	323	381	14	590	639	25	628	614	25
Mawza	7365	3177	4188	149	107	127	5	136	117	5	119	164	6	159	183	7	185	277	9	295	351	13	536	766	27	654	930	32	986	1273	45
Jabal Habashy	40193	19205	20988	799	1630	1817	68	1684	1990	73	1871	2000	77	1908	2073	79	2133	2419	91	2202	2526	94	2406	2493	97	2526	2587	102	2845	3083	118
Mashra'a wa Hadnan	5948	2870	3078	115	307	355	13	314	319	12	334	305	12	294	324	12	311	325	13	321	374	13	329	349	13	294	315	12	366	412	15
Sohr Al Mawadim	25053	12004	13049	497	963	1191	43	1034	1196	44	1101	1274	47	1237	1345	52	1463	1535	59	1491	1588	61	1405	1556	59	1513	1620	62	1797	1744	70
Al Misrah	30413	14423	15990	609	1125	1331	49	1244	1352	52	1341	1453	56	1421	1635	61	1707	1931	73	1733	2005	75	1896	1970	77	1939	2034	80	2017	2279	86
Ash Shamayataym	52977	25279	27698	1057	2043	2038	81	2191	2389	91	2434	2562	100	2535	3068	112	2782	3067	117	3111	3428	130	3071	3613	133	3244	3515	135	3868	4018	158
Al Waz'yah	10080	4868	5212	189	196	113	6	201	145	4	254	256	10	333	289	12	432	475	13	648	621	25	749	898	30	785	912	34	1270	1503	55
Hayfan	3140	1511	1629	60	126	132	5	128	140	5	151	147	6	137	167	6	160	167	7	168	200	7	190	207	7	230	206	8	221	263	9
Al Muthafar	50396	25480	24916	1006	2560	2281	96	2534	2221	95	2549	2433	99	2753	2597	107	3242	3206	129	2994	3019	120	2795	2880	113	2908	2976	118	3145	3303	129
Al Qahirah	27347	13334	14013	543	1362	1392	55	1260	1493	55	1235	1512	55	1363	1584	58	1681	1539	64	1571	1490	61	1491	1569	60	1687	1684	67	1684	1750	68
Salh	9173	4285	4888	181	329	321	13	390	399	15	344	450	15	454	536	19	528	642	23	534	600	22	499	580	23	522	631	23	685	729	28
Al Ma'ater	38879	19043	19836	764	1521	1517	60	1680	1676	67	1737	1848	71	1825	1971	66	2647	2439	101	2315	2509	96	2430	2572	100	2371	2669	100	2517	2635	103
Sama	17236	8463	8773	346	650	610	29	788	765	31	824	888	34	812	824	32	837	973	36	892	1013	38	1050	1069	42	1233	1229	49	1377	1402	55
Total	391899	188947	202952	7683	15241	15618	617	16333	16810	656	17101	18217	704	18397	20045	756	21668	22847	880	22299	24284	926	23321	25705	893	25283	27610	1054	29304	31816	1197

Source :Education office

المصدر : مكتب التربية والتعليم - نجر

إجمالي عدد الشعب وعدد الطلاب الدارسين في المرحلة الثانوية (التعليم الحكومي) حسب الصف والجنس في مديريات محافظة نجر خلال العام 2021م
 Number of Classes and Students in Secondary Phase (Public Education) by Class and Sex at taiz.city for 2021

جدول رقم (3) Table No.(3)

Class	اجمالي عام	الاجمالي		الثالث الثانوي (البي)		الثالث الثانوي (علمي)		الثاني الثانوي (البي)		الثاني الثانوي (علمي)		الأول الثانوي		الصف
		إناث Females	ذكور Males	إناث Females	ذكور Males	إناث Females	ذكور Males	إناث Females	ذكور Males	إناث Females	ذكور Males	إناث Females	ذكور Males	
Management														المديرية
Mawiyah	-	-	-	-	-	-	-	-	-	-	-	-	-	ماوية
Sharab As Salam	-	-	-	-	-	-	-	-	-	-	-	-	-	شرب السلام
Sharab Ar Rawnah	-	-	-	-	-	-	-	-	-	-	-	-	-	شرب الرونه
Maqbanah	765	394	357	14	-	132	104	4	-	130	131	122	5	مقبه
Al Mukha	1490	639	822	29	-	172	294	9	-	215	264	264	10	المخاء
Dhubab	193	87	100	6	-	34	24	2	-	26	38	38	2	ذباب
Mawza	556	253	292	11	-	58	77	3	-	116	104	111	4	موزع
Jabal Habashy	8122	3584	4379	159	-	1044	1367	48	-	1129	1456	1411	52	جبل حبشي
Masina a wa	1952	886	1025	41	-	307	355	14	-	306	331	339	14	مشرع و حدنان
Sabir Al Mawadim	4760	1849	2813	98	-	703	978	33	-	699	928	907	33	صبر الموادم
Al Misrah	4993	1831	3046	116	16	837	907	34	-	872	927	105	44	المسراخ
As Silw	1760	932	795	33	-	232	180	8	-	325	265	350	14	الصلو
Ash Shamatayn	9980	5116	4669	195	54	1419	1339	55	46	1608	1535	1905	72	الشمايتين
Al Wazi'yah	515	360	145	10	-	106	40	3	-	109	43	62	4	الوازيه
Hayfan	624	345	266	13	-	121	105	5	-	124	88	73	3	حيقان
Al Mudhafar	12661	6698	5721	242	216	1803	1659	68	-	2273	1947	2115	85	المظفر
Al Qahirah	5766	2306	3329	131	60	1044	992	40	-	1087	1071	1266	47	القاهرة
Salh	1588	870	688	30	-	255	204	9	-	298	228	256	11	صلاه
Al Ma'afer	7026	3538	3351	137	-	1104	1011	42	-	1137	1118	1222	50	المعافر
Al Mawasit	6760	3334	3295	131	-	943	934	37	-	1094	1041	1320	52	المواسط
Sama	3260	1569	1627	64	-	502	546	21	-	513	531	550	22	سامع
Total	72771	34591	36720	1460	70	10816	11116	435	46	12061	12046	11237	531	الاجمالي

Source :Education office

المصدر : مكتب التربية و التعليم - نجر

إجمالي عدد الشعب وعدد الطلاب الدارسين في المرحلة الأساسية (التعليم الأهلي) حسب الصف والجنس في محافظة غزة خلال العام 2021م
 Number of Classes and Students in Basic Phase (Private Education) by Class and Sex at Gaza city for 2021

الصف / Class	الإجمالي / Total		التاسع / Ninth		الثامن / Eighth		السابع / Seventh		السادس / Sixth		الخامس / Fifth		الرابع / Fourth		الثالث / Third		الثاني / Second		الأول / First		الصف / Class	رقم المدرسة / School No.	
	ذكور / Males	إناث / Females	ذكور / Males	إناث / Females	ذكور / Males	إناث / Females	ذكور / Males	إناث / Females	ذكور / Males	إناث / Females	ذكور / Males	إناث / Females	ذكور / Males	إناث / Females	ذكور / Males	إناث / Females	ذكور / Males	إناث / Females	ذكور / Males	إناث / Females			
Mawiyah	-	-	-	-	-	-	-	-	-	-	-	-	-	-	-	-	-	-	-	-	-	1	
Sharab As Salam	-	-	-	-	-	-	-	-	-	-	-	-	-	-	-	-	-	-	-	-	-	2	
Sharab Ar Rawah	-	-	-	-	-	-	-	-	-	-	-	-	-	-	-	-	-	-	-	-	-	3	
Maqbanah	-	-	-	-	-	-	-	-	-	-	-	-	-	-	-	-	-	-	-	-	-	4	
Al Mukhta	766	304	24	13	36	2	13	33	2	39	46	3	43	65	3	46	60	3	48	39	55	5	
Dinbab	-	-	-	-	-	-	-	-	-	-	-	-	-	-	-	-	-	-	-	-	-	6	
Mawza	-	-	-	-	-	-	-	-	-	-	-	-	-	-	-	-	-	-	-	-	-	7	
Jabal Habashy	-	-	-	-	-	-	-	-	-	-	-	-	-	-	-	-	-	-	-	-	-	8	
Mishra'a wa Haban	-	-	-	-	-	-	-	-	-	-	-	-	-	-	-	-	-	-	-	-	-	9	
Sabir Al Mawadim	505	188	20	6	12	2	13	22	2	19	30	2	19	35	2	37	47	2	37	27	53	10	
Al Misrahk	604	197	382	25	5	14	10	30	2	19	39	3	34	51	3	21	45	3	42	33	69	11	
Dimnat Khadir	-	-	-	-	-	-	-	-	-	-	-	-	-	-	-	-	-	-	-	-	-	12	
As Silw	-	-	-	-	-	-	-	-	-	-	-	-	-	-	-	-	-	-	-	-	-	13	
Ash Shanayayayn	1483	488	938	57	16	52	3	31	54	4	44	100	6	51	119	73	117	8	74	106	139	14	
Al Wazi'yah	-	-	-	-	-	-	-	-	-	-	-	-	-	-	-	-	-	-	-	-	-	15	
Hayfan	-	-	-	-	-	-	-	-	-	-	-	-	-	-	-	-	-	-	-	-	-	16	
Al Mudhafar	25026	10064	13980	982	642	1019	78	688	1162	83	839	1251	91	1223	1621	1415	1780	124	1511	1495	2008	17	
Al Qahirah	12158	4114	7513	531	180	488	38	188	599	39	257	753	50	471	880	661	989	69	778	770	1035	18	
Salh	3312	1306	1842	164	60	117	13	59	141	13	79	158	16	160	194	185	266	20	243	265	298	19	
Al Ta ziyah	-	-	-	-	-	-	-	-	-	-	-	-	-	-	-	-	-	-	-	-	-	20	
Al Ma'afer	966	310	626	30	13	47	2	22	43	2	27	74	4	31	71	60	95	4	42	60	83	21	
Al Mawasit	-	-	-	-	-	-	-	-	-	-	-	-	-	-	-	-	-	-	-	-	-	22	
Sama	-	-	-	-	-	-	-	-	-	-	-	-	-	-	-	-	-	-	-	-	-	23	
Total	44820	16971	26016	1833	935	1785	140	1024	2084	147	1265	2419	171	2032	3036	2498	3399	233	2775	3640	2795	3740	262

Source :Education office

المصدر : مكتب التربية والتعليم - غزة

Number of Classes and Students in Secondary Phase (Private Education) by Class and Sex at taiz.city for 2021

الصف / School	الإجمالي العام		الأول الثانوي		الثاني الثانوي (علمي)		الثالث الثانوي (علمي)		الثالث الثانوي (أدبي)		الأول الثانوي		الصف / المدرسة
	الإجمالي العام	الإجمالي العام	بنات	ذكور	بنات	ذكور	بنات	ذكور	بنات	ذكور	بنات	ذكور	
Mawiyah	0	0	0	0	-	-	-	-	-	-	-	-	ماوية
Sharab As Salam	0	0	0	0	-	-	-	-	-	-	-	-	شربع السلام
Sharab Ar Rawnah	0	0	0	0	-	-	-	-	-	-	-	-	شربع الرونه
Maqbanah	0	0	0	0	-	-	-	-	-	-	-	-	مقبه
Al Mukha	127	90	34	90	11	31	1	28	11	28	12	31	المخاء
Dhubab	0	0	0	0	-	-	-	-	-	-	-	-	ذباب
Mawza	0	0	0	0	-	-	-	-	-	-	-	-	موزع
Jabal Habashy	0	0	0	0	-	-	-	-	-	-	-	-	جبل حبشي
Mashra'a wa Hadnan	0	0	0	0	-	-	-	-	-	-	-	-	مشرع و حدنان
Sabir Al Mawadim	143	103	29	103	4	28	3	28	11	28	14	47	صبر الموائد
Al Misrakh	104	71	28	71	4	8	1	8	4	21	9	42	المسراخ
Dimnat Khadir	0	0	0	0	-	-	-	-	-	-	-	-	دمنة خدير
As Silw	0	0	0	0	-	-	-	-	-	-	-	-	الصلو
Ash Shamaytayn	270	181	81	181	22	48	2	48	30	68	29	65	الشمايتين
Al Wazi'yah	0	0	0	0	-	-	-	-	-	-	-	-	الوازيه
Hayfan	0	0	0	0	-	-	-	-	-	-	-	-	حيفان
Al Mudhaffar	4,264	2,582	1,522	2,582	407	722	41	722	501	805	614	1055	المظفر
Al Qahirah	989	711	233	711	90	161	12	161	59	246	84	304	القاهرة
Salh	422	260	138	260	44	78	8	78	45	90	49	92	صلاه
At Ta'ziyah	0	0	0	0	-	-	-	-	-	-	-	-	التعزية
Al Ma'afer	0	0	0	0	-	-	-	-	-	-	-	-	المعافر
Al Mawasit	0	0	0	0	-	-	-	-	-	-	-	-	المواسط
Sama	0	0	0	0	-	-	-	-	-	-	-	-	سامع
Total	6,319	3,998	2,065	3,998	582	1076	68	1076	672	1286	811	1636	الإجمالي

المصدر : مكتب التربية والتعليم - نجر

إجمالي عدد المدارس والشعب وعدد الطلاب والمدرسين في جميع مراحل التعليم (الحكومي + الأهلي) في محافظة تعز خلال العام 2021م

Number of Schools and Classes and Students and Teachers in Education all Phase (Public + Private) at taiz.city for 2021

جدول رقم (6)

Table No.(6)

Item	الإجمالي العام			Education Phases						مراحل التعليم			البيان
	Grand Total			الثانوي Secondary		أساسي / ثانوي (Basic/ Secondary)		Basic		المدارس	الشعب	الطلاب	
	الإجمالي Total	أهلي	حكومي	أهلي	حكومي	أهلي	حكومي	أهلي	حكومي				
Schools	1020	179	841	-	-	66	354	153	487				
Classes	11031	1888	9143	-	-	55	1460	1833	7683				
Studenets	male	266407	26735	239672	-	-	719	36720	26016	202952	نكور		
	female	240848	17310	223538	-	-	339	34591	16971	188947	إناث		
Total	507255	44045	463210	-	-	1058	71311	42987	391899	الإجمالي			
Teachers Yemeni	male	20778	-	20778	-	-	-	8241	-	12537	نكور		
	female	14204	-	14204	-	-	-	1817	-	4146	إناث		
Total	34982	-	34982	-	-	-	10058	-	16683	الإجمالي			
Teachers Foreigne	male	-	-	-	-	-	-	-	-	-	نكور		
	female	-	-	-	-	-	-	-	-	-	إناث		
	Total	-	-	-	-	-	-	-	-	-	الإجمالي		
Total of Teacher Grand	34982	-	34982	-	-	-	10058	-	16683	الإجمالي العام للمدرسين			

Source :Education office

المصدر : مكتب التربية و التعليم - تعز

عدد طلاب التعليم التقني التجاري - الحصب بحسب القسم والمستوى والتخصص والجنس في محافظة تعز خلال العام 2020 / 2021م

جدول رقم (7)

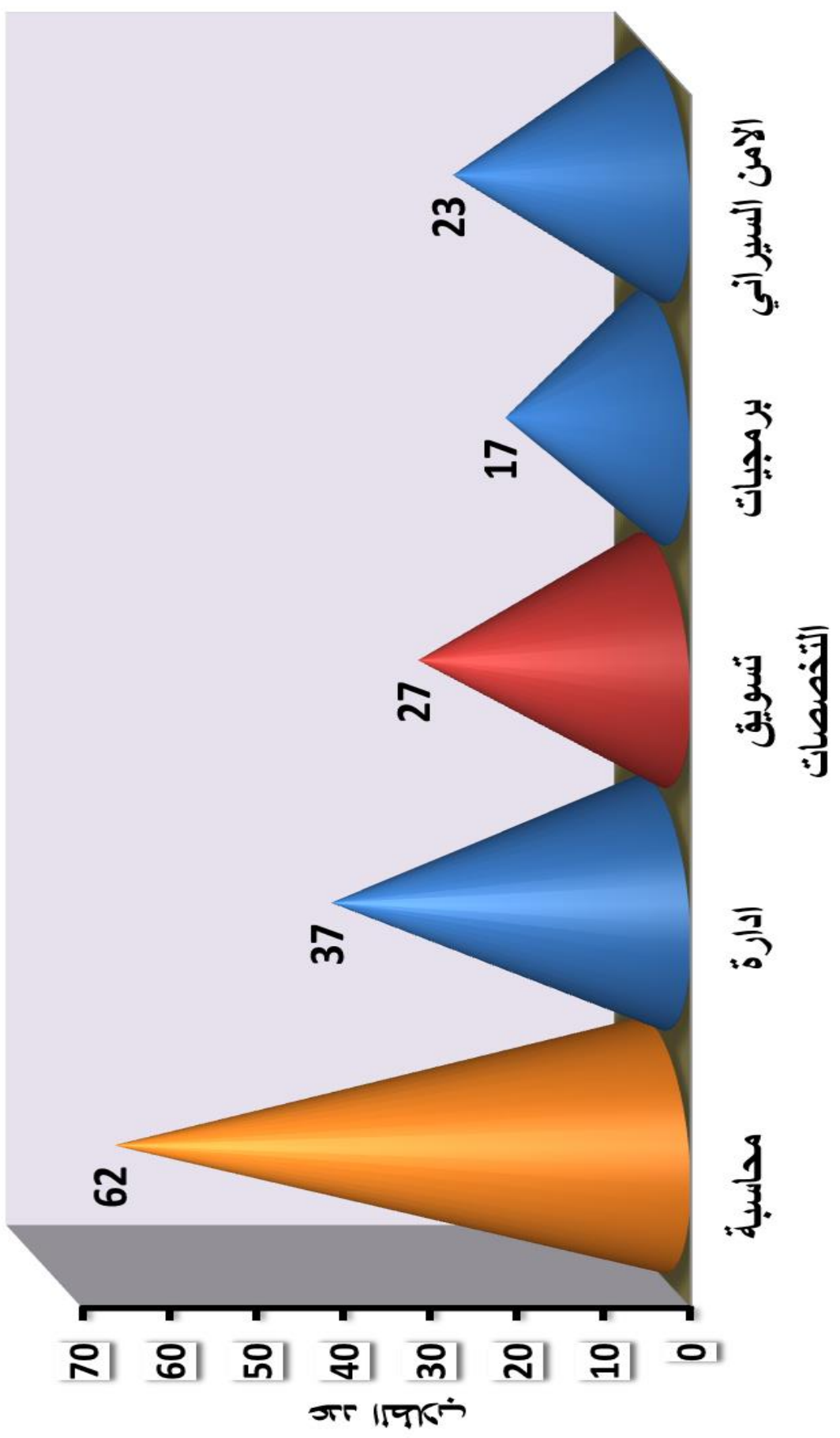
Table No.(7)

Dept	Specification	المستوى الدراسي										القسم
		الإجمالي			الثاني			الأول			التخصص	
		الإجمالي Total	إناث Females	ذكور Males	الإجمالي Total	إناث Females	ذكور Males	الإجمالي Total	إناث Females	ذكور Males		
Commercial technical	Accounting	122	38	84	60	15	45	62	23	39	محاسبة	
	Management	69	37	32	32	21	11	37	16	21	ادارة	
	Marketing	53	-	53	26	-	26	27	-	27	تسويق	
	Softwara	37	15	22	20	12	8	17	3	14	برمجيات	
	Cyber security	23	2	21	-	-	-	23	2	21	الامن السيراني	
	Total	304	92	212	138	48	90	166	44	122	الإجمالي	

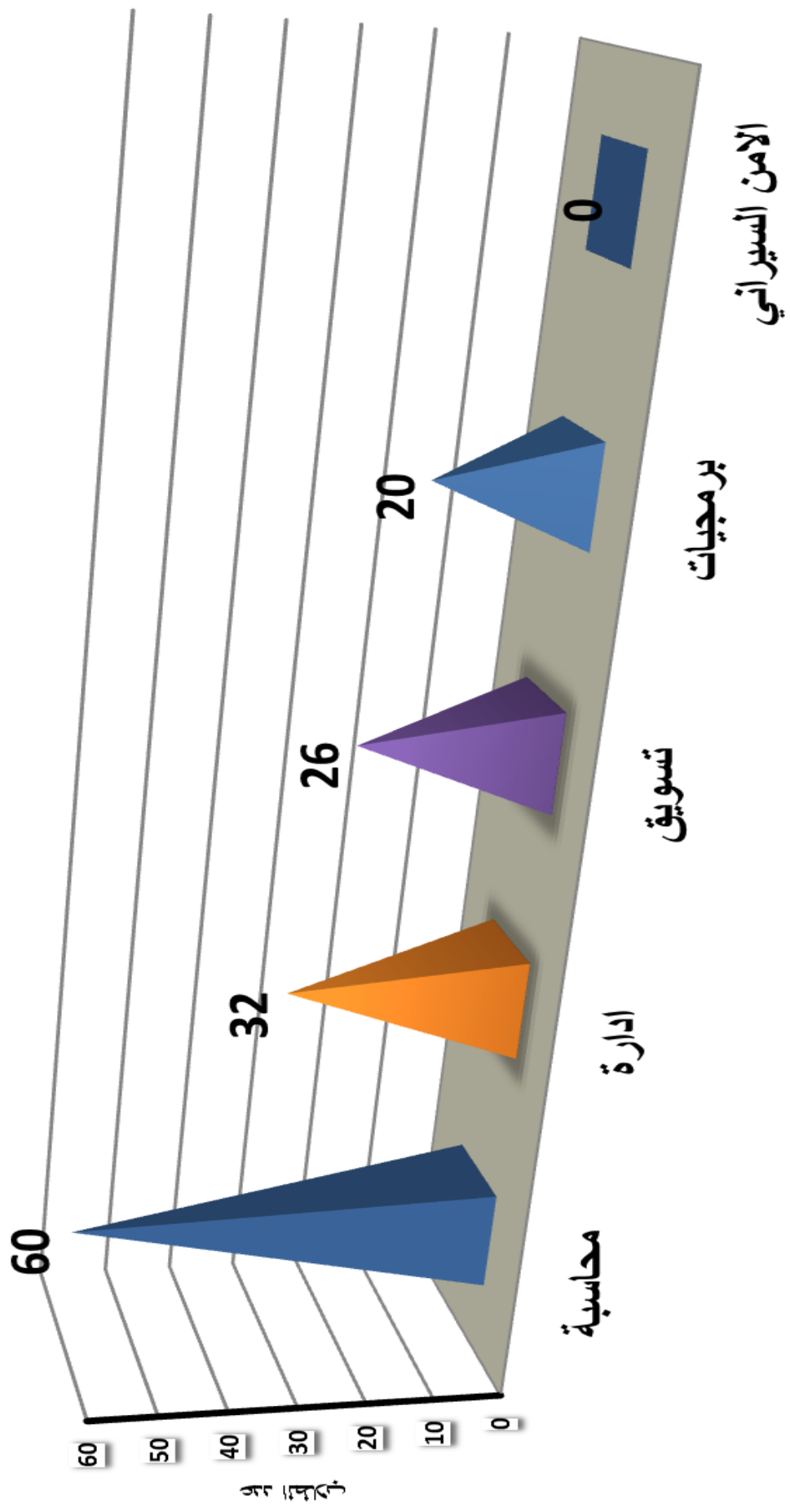
Source :Commercial Technical Institute

المصدر : المعهد التقني التجاري - الحصب تعز

شكل رقم (3) يوضح عدد طلاب التعليم التقني التجاري المستوى الاول - الحصب بحسب القسم والتخصص في محافظة تفرز خلال العام 2020 / 2021م



شكل رقم (4) يوضح عدد طلاب التعليم التقني التجاري المستوى الثاني - الحاسب بحسب القسم والمستوى والتخصص في محافظة غزة خلال العام 2020 / 2021م



عدد طلاب التعليم التقني التجاري بحسب النوع والصفوف
للعام الدراسي 2020م - 2021م

جدول رقم (8)

Table No.(8)

الإجمالي Total	أول تقني	أول تقني	أول تقني	الصفوف النوع
	تسويق	تسويق	برنامجة حاسوب	
-	-	-	-	ذكور Males
7	7	7	-	إناث Females
7	7	7	-	الإجمالي Total

الإجمالي Total	ثاني تقني	ثاني تقني	ثاني تقني	الصفوف النوع
	تسويق	تسويق	برنامجة حاسوب	
-	-	-	-	ذكور Males
18	7	7	11	إناث Females
18	7	7	11	الإجمالي
25	14	14	11	اجمالي عام

المصدر: معهد الخنساء التقني والمهني التجاري - بنات

عدد طلاب التعليم التقني التجارى بحسب النوع والصفوف
للعام الدراسي 2021 / 2020م

Table No.(9- A)

جدول رقم (9- أ)

الإجمالي Total	أول تقني		الصفوف النوع
	إدارة	محاسبة	
-	-	-	ذكور Males
65	31	34	إناث Females
65	31	34	الإجمالي

عدد طلاب التعليم التقني التجارى بحسب النوع والصفوف
للعام الدراسي 2020 / 2019م

Table No.(9- B)

جدول رقم (9- ب)

الإجمالي Total	ثانى تقني		الصفوف النوع
	إدارة مكاتب	محاسبة	
-	-	-	ذكور Males
57	28	29	إناث Females
57	28	29	الإجمالي

عدد طلاب التعليم التقني التجارى بحسب النوع والصفوف
للعام الدراسي 2021 / 2020م

Table No.(9- g)

جدول (9- ج)

الإجمالي Total	أول تقني		الصفوف النوع
	ثانى تقني إنجليزي	إنجليزي	
-	-	-	ذكور Males
26	13	13	إناث Females
26	13	13	الإجمالي

المصدر :- معهد الخنساء التقني التجاري المعلوماتي .

كليات جامعة تعز حسب التأسيس والأقسام خلال العام 2020 / 2021م
FacultyIS Taiz University 2020/2021

Table No.(10)

جدول رقم (10)

College	عدد الأقسام	تاريخ التأسيس	الكلية Faculty
*Education Faculty	16	1985/1986	كلية التربية
Applied Sciences Faculty	8	1990/1991	كلية العلوم التطبيقية
Arts Faculty	10	1991/1992	كلية الآداب
Commerce & Adm.Sci Faculty	7	1994/1995	كلية العلوم الإدارية
Shariea'a & Law and rights	3	1997/1998	كلية الحقوق
Medicine and Health Faculty	24	1999/2000	كلية الطب و العلوم الصحية
Engineering & Information Technology	6	2003/2004	كلية السعيد للهندسة و تقنية المعلومات
	9	1999/2000	كلية التربية و العلوم والآداب - فرع التربية
	2	2009/2010	كلية العلوم الطبية و الصحية - فرع التربية
Computer Sci. & En	2	2009/2010	كلية الحاسبات - فرع التربية
	3	2009/2010	كلية الإدارة و نظم المعلومات - فرع التربية
	4	2005/2006	كلية التربية - المخلاف
Total	94		Total الإجمالي

Source : Taiz University

المصدر : جامعة تعز

Number of Students registered in Taiz Universities by Sex and Faculty for Academic Year 2020-2021

Table No.(11)

جدول رقم (11)

College	الإجمالي			غير بنين			بنين			الكلية Faculty	البيان
	الإجمالي Total	إناث Females	ذكور Males	الإجمالي	إناث Females	ذكور Males	الإجمالي Total	إناث Females	ذكور Males		
Applied	1390	567	823	-	-	-	1390	567	823	كلية العلوم التطبيقية	العلوم التطبيقية
Medicine and Health Faculty	730	287	443	-	-	-	730	287	443	كلية العلوم الطبية والصحية فرع التربة	العلوم الطبية والصحية فرع التربة
	2331	1054	1277	-	-	-	2331	1054	1277	كلية الطب و العلوم الصحية	كلية الطب و العلوم الصحية
	1750	283	1467	-	-	-	1750	283	1467	كلية الهندسة	كلية الهندسة
	501	179	322	-	-	-	501	179	322	كلية الحاسبات وتقنية المعلومات	كلية الحاسبات وتقنية المعلومات
En & Information Technology	6702	2370	4332	-	-	-	6702	2370	4332	إجمالي الكليات التطبيقية	إجمالي الكليات التطبيقية
Admin.Sci	6574	1602	4972	-	-	-	6574	1602	4972	العلوم الإدارية	العلوم الإدارية
Sharie'a & Law and rights	2974	567	2407	-	-	-	2974	567	2407	كلية الإدارة ونظم المعلومات بالتربة	كلية الإدارة ونظم المعلومات بالتربة
	2569	331	2238	-	-	-	2569	331	2238	كلية الحقوق	كلية الحقوق
Taiz *Education Faculty	3070	2768	302	-	-	-	3070	2768	302	كلية التربية تعز	كلية التربية تعز
*Education Faculty	428	428	-	-	-	-	428	428	-	كلية التربية المخلاف	كلية التربية المخلاف
*Education Faculty	772	654	118	-	-	-	772	654	118	كلية التربية فرع التربة	كلية التربية فرع التربة
Taiz *Arts Faculty	2083	1264	819	-	-	-	2083	1264	819	كلية الآداب تعز	كلية الآداب تعز
*Arts Faculty	370	276	94	-	-	-	370	276	94	كلية الآداب التربة	كلية الآداب التربة
Total	18840	7890	10950	-	-	-	18840	7890	10950	إجمالي الكليات النظرية	إجمالي الكليات النظرية
	25542	10260	15282	-	-	-	25542	10260	15282	إجمالي الجامعة	إجمالي الجامعة

Source : Taiz University

المصدر : جامعة تعز

College	Specification	اجمالي الطلبة الخريجين		دور اكتوبر		دور يوليو		التخصص	الكلية Faculty
		اناث Females	ذكور Males	اناث Females	ذكور Males	اناث Females	ذكور Males		
Medicine and Health		-	-	-	-	-	-	طب عام وجراحة	الطب والعلوم الصحية
		-	-	-	-	-	-	طب وجراحة الفم والاسنان	
		-	-	-	-	-	-	صيدلة	
		66	51	2	1	63	49	مختبرات طبية	
		46	31	1	4	41	30	تمرير عالي	
		112	82	3	5	104	79	الاجمالي	
		45	5	1	9	35	4	هـ/اتصالات	
		46	16	-	3	43	16	هـ/تقنيات المعلومات	
		33	7	1	4	28	6	هـ/برمجيات	
		61	1	-	4	57	1	هـ/صناعية	
Engineering & Information Technology		52	1	-	3	49	1	هـ/الميكاترونيات	السعيد للهندسة وتقنية المعلومات
		23	7	-	-	23	7	هـ/ شبكات الحاسوب	
		260	37	2	23	235	35	الاجمالي	
		47	17	1	3	43	16	علم الحاسوب	
		46	38	8	2	36	30	الميكرو بيولوجي	
		33	3	-	8	25	3	الكيمياء الصناعية	
		40	14	5	10	25	9	الكيمياء العامة	
		6	3	1	2	3	2	الفيزياء	
		4	3	-	1	3	3	الرياضيات	
		9	8	-	-	9	8	علوم بيولوجية (حيوان)	
Applied Sciences		-	-	-	-	-	-	جيولوجيا شعبية (الجيوفيزياء)	العلوم التطبيقية
		28	2	1	7	20	1	جيولوجيا شعبية (مياه وبترو)	
		-	-	-	-	-	-	جيولوجيا شعبية (معدان وبيولوجية اقتصادية)	
		-	-	-	-	-	-	علوم بيولوجية (نبات)	
		-	-	-	-	-	-	الفيزياء الطبية	
		-	-	-	-	-	-	التقط والتعبين	
		-	-	-	-	-	-	رياضيات/حاسوب	
		213	88	16	33	164	72	الاجمالي	

Admin.Sci		329	50	279	6	68	255	44	211	المحاسبة	العلوم الإدارية تابع جدول (12)	
		138	52	86	5	13	120	47	73	ادارة الاعمال عام		
		91	31	60	5	2	84	26	58	ادارة اعمال (نظم معلومات ادارية)		
		17	7	10	-	1	16	7	9	ادارة اعمال (ادارة موارد بشرية)		
		171	82	89	13	23	135	69	66	العلوم المالية والمصرفية		
		175	7	168	2	30	143	5	138	التسويق		
		15	10	5	1	2	12	9	3	الاحصاء والمعلوماتية		
		21	5	16	1	3	17	4	13	الاقتصاد شعبية: التجارة والاقتصاد الدولي		
		9	2	7	-	1	8	2	6	الاقتصاد شعبية: الاقتصاد الصناعي		
		15	7	8	1	1	13	6	7	السياحة وادارة الفنادق (ادارة سياحية)		
		-	-	-	-	-	-	-	-	-		السياحة وادارة الفنادق (ارشاد سياحي)
		981	253	728	34	144	803	219	584	الاجمالي		
Arts		43	29	14	2	2	39	27	12	الدراسات الاسلامية	الآداب	
		11	10	1	2	-	9	8	1	اللغة العربية		
		99	76	23	8	2	89	68	21	اللغة الانجليزية وادابها		
		5	5	-	-	-	5	5	-	الجغرافيا شعبية تخطيط		
		4	3	1	1	-	3	2	1	اللغة الفرنسية وادابها		
		20	19	1	2	1	17	17	-	علم النفس العام		
		41	14	27	2	4	35	12	23	الاعلام - شعبية اذاعة وتلفزيون		
		20	10	10	1	4	15	9	6	الاعلام - شعبية علاقات عامة		
		3	2	1	2	-	1	-	1	الفنون الجميلة فنون جرافيكس		
		17	13	4	1	3	13	12	1	علم الاجتماع والخدمة الاجتماعية		
		-	-	-	-	-	-	-	-	-		الفنون الجميلة فنون تشكيلية
		-	-	-	-	-	-	-	-	-		تاريخ وعلوم سياسية
	-	-	-	-	-	-	-	-	-	اللغة الانجليزية - مركز الحويان		
	263	181	82	21	16	226	160	66	الإجمالي			
Sharia & Law and rights		172	35	137	11	63	98	24	74	عام	الحقوق	
		172	35	137	11	63	98	24	74	الإجمالي		
*Education		-	-	-	-	-	-	-	-	لغة عربية	التربية	
		-	-	-	-	-	-	-	-	لغة انجليزية عام		
		-	-	-	-	-	-	-	-	علوم قرآن عام		
		-	-	-	-	-	-	-	-	علوم الحياة		
		-	-	-	-	-	-	-	-	كيمياء		
		-	-	-	-	-	-	-	-	فيزياء		
		-	-	-	-	-	-	-	-	رياض أطفال		
		-	-	-	-	-	-	-	-	ارشاد نفسي		
		-	-	-	-	-	-	-	-	التربية خاصة		
		-	-	-	-	-	-	-	-	اساسي معلم صف		
		-	-	-	-	-	-	-	-	معلم مجال / علوم		
		-	-	-	-	-	-	-	-	معلم مجال/لغة انجليزية		
		-	-	-	-	-	-	-	-	معلم مجال علوم قرآن		
		-	-	-	-	-	-	-	-	معلم المجال/ رياضيات		
	-	-	-	-	-	-	-	-	رياضيات			
	-	-	-	-	-	-	-	-	الاجمالي			
		-	-	-	-	-	-	-	-	الدراسات الانجليزية	التربية فرع المخلاف	
		-	-	-	-	-	-	-	-	الرياضيات		
		-	-	-	-	-	-	-	-	رياض الأطفال		
		-	-	-	-	-	-	-	-	علوم قرآن		
		-	-	-	-	-	-	-	-	الإجمالي		
		2001	676	1325	87	284	1630	589	1041	اجمالي عام كليات المركز الرئيسي		

*Education	56	49	7	-	-	56	49	7	اللغة الانجليزية	تابع جدول (12)
		36	33	3	-	-	36	33	3	
	50	41	9	-	-	50	41	9	علوم القرآن عام	
	26	25	1	-	-	26	25	1	الفيزياء	
	37	31	6	-	-	37	31	6	الرياضيات	
	205	179	26	-	-	205	179	26	الإجمالي	
	41	20	21	-	-	41	20	21	إدارة أعمال	
	87	14	73	-	-	87	14	73	محاسبة	
	128	34	94	-	-	128	34	94	الإجمالي	
	57	36	21	-	-	57	36	21	مختبرات طبية	
	48	15	33	-	-	48	15	33	تمريض عالي	
	105	51	54	-	-	105	51	54	الإجمالي	
	47	20	27	2	2	43	18	25	علوم حاسوب	
	-	-	-	-	-	-	-	-	تقنية المعلومات	
	152	71	81	2	2	43	18	25	الإجمالي	
	24	21	3	-	-	24	21	3	الدراسات الإسلامية	
	53	37	16	-	-	53	37	16	اللغة الانجليزية	
	77	58	19	-	-	77	58	19	الإجمالي	
	667	393	274	2	2	558	340	218	اجمالي فرع التربية	
	2668	1069	1599	89	286	2188	929	1259	اجمالي عام كليات المركز الرئيسي وفرع التربية	
	66	9	57	-	-	66	9	57	صيدلة (دبلوم 3 سنوات)	
	44	37	7	-	-	44	37	7	مساعد طبيب اسنان (دبلوم3سنوات)	
	90	67	23	-	-	90	67	23	مساعد طبيب عام(دبلوم3سنوات)	
	67	15	52	-	-	67	15	52	مختبرات طبية (دبلوم3سنوات)	
	23	19	4	-	-	23	19	4	محاسبة (دبلوم سنتان)	
	7	5	2	-	-	7	5	2	ادارة اعمال (دبلوم سنتان)	
	-	-	-	-	-	-	-	-	تسويق (دبلوم سنتان)	
	-	-	-	-	-	-	-	-	لغة انجليزية (دبلوم سنتان)	
	-	-	-	-	-	-	-	-	حاسوب(دبلوم سنتين)	
	297	152	145	-	-	297	152	145	الإجمالي	
									مركز التعليم المستمر- تعز	

										صيدلة (دبلوم 3 سنوات)	تابع جدول (12) مركز مركز التعليم المستمر بالحيوان
										مساعد طبيب عام(دبلوم3سنوات)	
										مختبرات طبية (دبلوم3سنوات)	
										محاسبة (دبلوم سنتان)	
										ادارة اعمال (دبلوم سنتان)	
										الإجمالي	
										مساعد طبيب عام(دبلوم3سنوات)	مركز مركز التعليم المستمر بالمخلاف
										محاسبة (دبلوم سنتان)	
										ادارة اعمال (دبلوم سنتان)	
										الإجمالي	
										القبالة	مركز خدمة المجتمع- وحدة التعليم المستمر فرع التربية
		45	31	14	4	5	36	27	9	معلم حاسوب	مركز التدريب والتأهيل والتطوير التربوي
		20	7	13	-	1	19	7	12	معلم علوم قرآن	
		-	-	-	-	-	-	-	-	معلم لغة انجليزية	
		20	11	9	1	4	15	10	5	معلم علوم قرآن- فرع المخا	
		85	49	36	5	10	70	44	26	الإجمالي	
		8	-	8	-	2	6	-	6	علوم حاسوب دبلوم سنتان	
		29	12	17	2	1	26	10	16	تقنية معلومات دبلوم سنتان	
		27	-	27	-	4	23	-	23	شبكات ودعم فني دبلوم سنتان	
		2	-	2	-	1	1	-	1	تقنية هندسة الحاسوب دبلوم سنتان	
		-	-	-	-	-	-	-	-	تقنية معلومات بالحيوان	
		-	-	-	-	-	-	-	-	جرافيكس وديكور	
		66	12	54	2	8	56	10	46	الإجمالي	
		448	213	235	7	18	423	206	217	اجمالي عام المراكز- المركز الرئيسي	
										صيدلة (دبلوم 3 سنوات)	مركز خدمة المجتمع-وحدة التعليم المستمر فرع التربية
										مختبرات طبية (دبلوم 3 سنوات)	
										مساعد طبيب عام(دبلوم 3 سنوات)	
										محاسبة (دبلوم سنتان)	
										الإجمالي	
										معلم صف(دبلوم سنتان)	
										معلم حاسوب	
										معلم علوم قرآن	
										معلم لغة انجليزية	
										الإجمالي	
										صيدلة (دبلوم 3 سنوات)	مركز خدمة المجتمع-وحدة التعليم المستمر بالترية (النشمة)
										مختبرات طبية (دبلوم 3 سنوات)	
										مساعد طبيب (دبلوم 3 سنوات)	
										محاسبة (دبلوم سنتان)	
										القبالة (دبلوم 3سنوات)	
										الإجمالي	
										اجمالي عام مراكز فرع التربية	
		448	213	235	7	18	423	206	217	اجمالي عام المراكز	
		3116	1282	1834	96	304	2611	1135	1476	الاجمالي العام للكليات والمراكز	

Source : Taiz University

المصدر : جامعة تعز

عدد الطلاب المنتهين بالدراسات العليا في جامعة تعز حسب الكلية والتخصص والدرجة العلمية للعام الجامعي 2020 / 2021م

Number of Students Enrolled in Postgraduates of Taiz Universities by Faculty, Scientific Degree and Sex for Academic Year 2020-2021

Table No.(13)

جدول رقم (13)

إجمالي			دكتوراه		ماجستير			البرنامج (التخصص)	القسم العلمي	الكلية Faculty
الإجمالي Total	إناث Females	ذكور Males	إجمالي	ذكور Males	الإجمالي Total	إناث Females	ذكور Males			
4	1	3	-	-	4	1	3	جراحة	جراحة	كلية الطب والعلوم الصحية Medicine and Health Faculty
8	4	4	-	-	8	4	4	باطنية	باطنية	
12	12	-	-	-	12	12	-	نساء	نساء	
24	17	7	-	-	24	17	7	إجمالي كلية الطب والعلوم الصحية		
30	12	18	-	-	30	12	18	إدارة الأعمال	قسم إدارة الأعمال	كلية العلوم الإدارية Admin.Sci Faculty
5	-	5	-	-	5	-	5	التسويق	التسويق	
-	-	-	-	-	-	-	-	إدارة السياحة والفنادق	إدارة السياحة والفنادق	
6	4	2	-	-	6	4	2	العلوم المالية والمصرفية	قسم العلوم المالية والمصرفية	
11	2	9	-	-	11	2	9	الاقتصاد	قسم الاقتصاد	
24	9	15	-	-	24	9	15	المحاسبة والمراجعة	قسم المحاسبة	
76	27	49	-	-	76	27	49	إجمالي كلية العلوم الإدارية		
9	8	1	-	-	9	8	1	الأصول وإدارة التربية	الأصول وإدارة التربية	كلية التربية Education Faculty
8	8	-	-	-	8	8	-	مناهج وطرق تدريس	مناهج وطرق تدريس	
4	3	1	-	-	4	3	1	التربية الخاصة	التربية الخاصة	
4	4	-	-	-	4	4	-	رياض الأطفال	رياض الأطفال	
7	6	1	-	-	7	6	1	الإرشاد النفسي	الإرشاد النفسي	
12	5	7	-	-	12	5	7	تكنولوجيا التعليم	تكنولوجيا التعليم	
44	34	10	-	-	44	34	10	إجمالية كلية التربية		
24	6	18	-	-	24	6	18	الأصول وإدارة التربية	الأصول وإدارة التربية	كلية التربية التربية Education Faculty
11	8	3	-	-	11	8	3	مناهج وطرق تدريس	مناهج وطرق تدريس	
-	-	-	-	-	-	-	-	اللغة العربية	اللغة العربية	
21	14	7	-	-	21	14	7	الدراسات الإسلامية	الدراسات الإسلامية	
56	28	28	-	-	56	28	28	إجمالية كلية التربية التربية		
14	9	5	5	2	9	6	3	اللغة العربية	اللغة العربية	كلية الآداب Arts Faculty
13	7	6	7	5	6	5	1	علم النفس	علم النفس	
31	14	17	14	10	17	10	7	الدراسات الإسلامية	الدراسات الإسلامية	
8	5	3	-	-	8	5	3	اللغة الإنجليزية (الأدب واللغويات)	اللغة الإنجليزية	
3	-	3	-	-	3	-	3	التاريخ	التاريخ	
1	-	1	-	-	1	-	1	الجغرافيا	الجغرافيا	
23	6	17	-	-	23	6	17	علم اجتماع	علم اجتماع	
93	41	52	26	17	67	32	35	إجمالي كلية الآداب		
29	5	24	8	8	21	5	16	القانون العام	القانون العام	كلية الحقوق Shariea'a & Law and rights
32	4	28	15	14	17	3	14	القانون الخاص	القانون الخاص	
61	9	52	23	22	38	8	30	إجمالي كلية الحقوق		
21	17	4	-	-	21	17	4	اللغة الإنجليزية	اللغة الإنجليزية	مركز اللغات والترجمة
21	17	4	-	-	21	17	4	إجمالي مركز اللغات والترجمة		
-	-	-	-	-	-	-	-	تقنية معلومات	تقنية معلومات	مركز الدراسات العليا
62	10	52	1	1	61	10	51	إدارة أعمال تنفيذي	إدارة أعمال	
1	-	1	-	-	1	-	1	إدارة وإشراف تربوي	إدارة وإشراف تربوي	
17	1	16	-	-	17	1	16	القانون	القانون	
8	-	8	-	-	8	-	8	محاسبة تنفيذي	المحاسبة	
-	-	-	-	-	-	-	-	علوم إدارية	علوم إدارية	
2	-	2	-	-	2	-	2	هندسة وإدارة تنفيذية	هندسة وإدارة	
102	17	85	1	1	101	17	84	إجمالي مركز الدراسات		
477	190	287	50	40	427	180	247	إجمالي الجامعة		

Source : Taiz University

المصدر : جامعة تعز

عدد أعضاء هيئة التدريس ومساعديهم بحسب اللقب العلمي والجنس في جامعة تعز خلال العام 2020-2021م
 Members of Teaching Staff in Taiz Universities by Sex, Yemeni and Non-Yemeni, and Scientific Title for Academic
 Year 2020-2021

جدول رقم (14)

Table No.(14)

College	النسبة	إجمالي		معيد		مدرس		أستاذ مساعد		أستاذ مشارك		أستاذ		اسم الكلية Faculty				
		الإجمالي Total	إناث Females	ذكور Males	الإجمالي Total	إناث Females	ذكور Males	الإجمالي Total	إناث Females	ذكور Males	الإجمالي Total	إناث Females	ذكور Males					
Medicine and Health Faculty	10.89%	118	36	82	47	25	22	9	1	8	46	6	40	13	3	1	2	كلية الطب والعلوم الصحية
Applied Sciences Faculty	17.25%	187	84	103	92	58	34	5	3	2	51	20	31	23	16	2	14	العلوم التطبيقية
Engineering Faculty	7.10%	77	15	62	48	12	36	6	2	4	12	-	12	10	1	1	1	كلية الهندسة
*Education	19.28%	209	77	132	78	51	27	21	3	18	42	10	32	41	8	5	22	التربية
Arts	12.18%	132	58	74	47	34	13	11	7	4	38	13	25	25	2	2	9	الآداب
Admin.Sci	12.82%	139	20	119	73	10	63	4	-	4	36	9	27	20	1	-	6	العلوم الإدارية
Sharea'a & Law and rights	5.35%	58	13	45	11	7	4	8	1	7	22	4	18	14	1	-	3	كلية الحقوق
*Education	12.92%	140	65	75	93	54	39	7	4	3	21	5	16	16	2	-	3	فرع التربية
Languages center	1.75%	19	10	9	5	4	1	1	-	1	8	4	4	5	2	-	-	مركز اللغات
	0.09%	1	-	1	-	-	-	-	-	-	1	-	1	-	-	-	-	مركز التأهيل التربوي
	0.28%	3	1	2	-	-	-	1	-	1	2	1	1	-	-	-	-	مركز الإرشاد والبحوث النفسية
	0.00%	-	-	-	-	-	-	-	-	-	-	-	-	-	-	-	-	مركز الدراسات البيئية
	0.09%	1	-	1	-	-	-	1	-	1	-	-	-	-	-	-	-	مركز خدمة المجتمع بالتربية
Total	100%	1084	379	705	494	255	239	74	21	53	279	72	207	167	21	10	60	إجمالي

Source : Taiz University

المصدر : جامعة تعز

Number of Students Graduated in Postgraduates of Taiz Universities by Faculty, Scientific Degree and Sex for Academic Year2020-2021

Table No.(15)

جدول رقم (15)

College	Grand Total العام الإجمالي						اللقب العلمي						الكلية Faculty
	الإجمالي Total			ذكور Males			دكتوراه			ماجستير			
	الإجمالي Total	إناث Females	ذكور Males	الإجمالي Total	إناث Females	ذكور Males	الإجمالي Total	إناث Females	ذكور Males	الإجمالي Total	إناث Females	ذكور Males	
Medicine and Health Faculty	8	3	5	-	-	-	-	-	-	-	3	5	كلية الطب والعلوم الصحية
Applied Sciences Faculty	1	1	-	-	-	-	-	-	-	-	1	-	كلية العلوم التطبيقية
Admin.Sci Faculty	2	2	-	-	-	-	-	-	-	-	2	-	كلية العلوم الإدارية
Taiz *Education Faculty	23	21	2	9	9	-	14	12	2	2	2	2	كلية التربية تعز
*Education Faculty	3	1	2	-	-	-	3	1	2	-	1	2	كلية التربية - التربية
Arts Faculty	24	7	17	-	-	-	24	7	17	-	7	17	كلية الآداب
Postgraduates center	29	6	23	-	-	-	29	6	23	-	6	23	مركز الدراسات العليا
Sharie'a & Law and rights	-	-	-	-	-	-	-	-	-	-	-	-	كلية الحقوق
Languages center	-	-	-	-	-	-	-	-	-	-	-	-	مركز اللغات
Postgraduates center	-	-	-	-	-	-	-	-	-	-	-	-	مركز الدراسات العليا
Total	90	41	49	9	9	-	81	32	49	-	32	49	الإجمالي

Source : Taiz University

المصدر : جامعة تعز

عدد طلاب الجامعات الخاصة حسب التخصص والمستوى للعام الجامعي 2020 - 2021م

Table No.(17)

جدول رقم (17)

College	Specification	المستويات															التخصص	الكلية				
		الإجمالي			الخامس			الرابع			الثالث			الثاني					الأول			
		إناث	ذكور	الإجمالي	إناث	ذكور	الإجمالي	إناث	ذكور	الإجمالي	إناث	ذكور	الإجمالي	إناث	ذكور	الإجمالي			إناث	ذكور	الإجمالي	
	Total	224	105	119			52	34	18	60	21	39	58	23	35	54	27	27	27	الإجمالي	كلية الآداب	
	Total	858	513	345	8	0	8	139	86	53	168	107	61	203	105	98	340	215	125	الإجمالي	كلية العلوم والهندسة	
	Total	1,159	661	498	0	0	152	71	81	214	100	114	316	196	120	477	294	183		الإجمالي	كلية العلوم الإدارية	
	Total	1,941	755	1,186	86	23	63	382	183	199	498	186	312	478	174	304	497	189	308	الإجمالي	كلية العلوم الصحية والتطبيقية	
	Total	138	119	19	0	0	0	8	7	1	26	22	4	44	39	5	61	51	9	الإجمالي	كلية العلوم الشرعية والقانونية	
	Total	449	331	118								190	146	44	157	107	50	102	78	24	الإجمالي	كلية العلوم الطبية والتقنية (ببوم ثلاث سنوات)
	Total	415	200	215								40	22	18	186	81	106	188	97	91	الإجمالي	كلية العلوم الطبية والتقنية (ببوم سنتين)
	Total	5,184	2,684	2,500	94	23	71	733	381	352	1,196	604	592	1,442	725	718	1,719	951	767	الإجمالي	الاجمالي العام	

Source :

المصدر : الجامعات الخاصة



الطبعة
Health

Table	رقم الجدول	عنوان الجدول
	No. of Table	
Public Health Establishments Distributed in Governorates of Management for 2021	1	المنشآت الصحية العامة وتوزيعها في مديريات المحافظة للعام 2021 م
Private Health Establishments Distributed in Governorates of Management for 2021	2	توزيع المنشآت الخاصة في مديريات المحافظة للعام 2021م
Manpower Specialized in Health Field Distributed by Governorates: 2021	3A	القوى العاملة التخصصية في المجال الصحي موزعة حسب المديريات لعام 2021م(القطاع الحكومي)
Qualified Technicians and Other Manpower working in Health Field by Governorate: 2021	3A	الفنيون المؤهلين والقوى العاملة الأخرى العاملة في المجال الصحي موزعة حسب المديريات لعام 2021م (القطاع الحكومي)
Annual Statistical Report of Epidemic Surveillance Program for 2010	4	ترصد الاوبئة
	5	حالات الشلل الرخوي والكزاز الوليدي المبلغة بحسب المديريات (ترصد وبائي)
No. of Malaria Cases diagnosed 2021	6	نشاط البرنامج الوطني لمكافحة الملاريا
No. of infected cases with AIDS during 2021 by social status	7	عدد الحالات المصابة بعدوي فيروس الايدز حسب الحالات الاجتماعية في محافظة تعز خلال العام 2021م
No. of infected cases with AIDS during 2021 by diagnosis of cases and transmission of infection	8	عدد الحالات المصابة بعدوي فيروس الايدز حسب طريقة العدوى في محافظة تعز خلال العام م 2021
Total TB Cases registered in 2021	9	مؤشر عدد الحالات المبلغة للعام 2021 في المديريات المحررة
	10	مؤشر نجاح المعالجة للحالات المسجلة العام 2021
Children Immunized during 2021	11	نشاط برنامج التحصين الموسع (للأطفال)
Coverage tetanus vaccine for pregnant women during 2021	12	نشاط برنامج التحصين الموسع (كزاز للنساء الحوامل)
coverage of tatanus vaccine for non - pregnant Women during 2021	13	نشاط برنامج التحصين الموسع (كزاز للنساء غير الحوامل)

المنشآت الصحية العامة وتوزيعها في مديريات المحافظة للعام 2021 م

Public Health Establishments Distributed in Governorates of Management for 2021

Management	مجمعات صحية Health Units	المرافق الصحية الحكومية التي تقدم الخدمات الصحية الانجابية Public Health Reproductive Establishments	المرافق الصحية الحكومية Total No. of Health Establishments	إجمالي المرافق الصحية الحكومية Total No. of Health Establishments	وحدات رعاية صحية أولية Primary Health Care Units	مراكز صحية بدون أسرة Health centers Without Beds	اجمالي عدد الأسرة .Total No of Beds	مراكز صحية بإسرة Health centers Witg Beds		مستشفى مديرية District Hospitl		مستشفى عام Gov .Hospital		المديريات
								عدد الاسرة No.Beds	عدد No.	عدد الاسرة No.Beds	عدد No.	عدد الاسرة No.Beds	عدد No.	
Mawiyah	-	-	-	-	-	-	-	-	-	-	-	-	-	ماويه
Sharab As Salam	-	-	-	-	-	-	-	-	-	-	-	-	-	شرعب السلام
Sharab Ar Rawnah	-	-	-	-	-	-	-	-	-	-	-	-	-	شرعب الرونه
Magbanah	-	5	5	5	1	4	-	-	-	-	-	-	-	مقبه
Al Mukha	-	15	16	16	13	2	-	-	77	1	-	-	-	المخاء
Dhubab	-	7	9	9	5	3	-	-	-	1	-	-	-	باب المنذب
Mawza	-	8	13	13	10	3	-	-	-	-	-	-	-	موزع
Jabal Habashy	-	41	42	42	32	10	-	-	-	-	-	-	-	جبل حبشي
Mushra & Hudnan	-	10	11	11	9	2	-	-	-	-	-	-	-	مشرعه وحدنان
Sabir Al Mawadim	-	27	28	28	18	9	-	-	30	1	-	-	-	صبر الموائد
Al Misrakh	-	22	22	22	12	9	-	-	75	1	-	-	-	المسراخ
Dimnat Khadir	-	-	-	-	-	-	-	-	-	-	-	-	-	خدبر
As Silw	-	18	14	14	9	5	-	-	-	-	-	-	-	الصلو
Ash Shamayatayn	-	44	45	45	23	20	-	-	20	1	160	1	-	الشمائتين
Al Wazi'yah	-	11	12	12	9	3	-	-	-	-	-	-	-	الوازعيه
Hayfan	-	-	-	-	-	-	-	-	-	-	-	-	-	حيفان
Al Mudhaffar	-	8	9	9	1	5	-	-	-	-	259	3	-	المظفر
Al Qahirah	-	8	8	8	1	4	-	-	-	-	470	3	-	القاهرة
Salh	-	4	6	6	-	4	-	-	-	-	475	2	-	صاله
At Ta'ziyah	-	3	3	3	1	2	-	-	-	-	-	-	-	التعزبة
Al Ma'afar	-	18	18	18	10	7	-	-	-	1	-	-	-	المعافر
Al Mawasit	-	25	27	27	14	-	-	55	11	35	2	-	-	المواسط
Sama	-	12	13	13	9	4	-	-	-	-	-	-	-	سامع
Total	-	286	301	301	177	96	-	55	11	237	8	1364	9	الاجمالي

Source:c Health & Population.

المصدر : الصحة العامة والسكان

جدول رقم (1)

Private Health Establishments Distributed in Governorates of Management for 2021

Table No. (2)

جدول رقم (2)

Management	مخازن الأدوية	صيدليات	مخازن أجهزة طبية	عيادات طباعة	عيادات اسنان اولية	PHC	عيادات الاشعة	Radiology Clinic	المختبرات	Laboratory	معمل اسنان	Dental Lab	عيادات اسنان	Dental clinic	العيادات التخصصية	Spec clini	عيادات اطباء عموم	Physicians clinic	المراكز الطبية	Health centers	المستوصفات	Polychinic	المستشفيات	Hospitals	المحافظة
Mawiyah	-	-	-	-	-	-	-	-	-	-	-	-	-	-	-	-	-	-	-	-	-	-	-	-	ماويه
Sharab As Salam	-	-	-	-	-	-	-	-	-	-	-	-	-	-	-	-	-	-	-	-	-	-	-	-	شربع السلام
Sharab Ar Rawnah	-	-	-	-	-	-	-	-	-	-	-	-	-	-	-	-	-	-	-	-	-	-	-	-	شربع الرونه
Maqbanah	-	-	-	-	-	-	-	-	-	-	-	-	-	-	-	-	-	-	-	-	-	-	-	-	مقبنه
Al Mukha	-	-	-	-	-	-	-	-	2	2	-	2	2	2	-	-	10	3	3	3	1	-	-	-	المخاء
Dhubab	-	-	-	-	-	-	-	-	-	-	-	-	-	-	-	-	-	-	-	-	-	-	-	-	باب المنذب
Mawza	-	-	-	-	-	-	-	-	1	1	-	-	-	-	-	-	1	-	-	-	-	-	-	-	موزع
Jabal Habashly	-	-	-	-	-	-	-	-	2	2	1	1	2	2	-	-	-	-	3	3	1	-	-	-	جبل حبشي
Mushra & Hudnan	12	3	-	-	2	-	-	-	2	2	-	-	4	4	-	-	1	1	1	1	-	-	-	-	مشرعه وحندان
Sabir Al Mawadim	20	6	-	1	-	-	-	-	3	3	-	-	-	-	-	-	2	2	2	2	-	-	-	-	صبر الموادم
Al Misrah	-	-	-	-	1	-	-	-	8	8	-	-	3	3	-	-	4	4	1	1	2	-	-	-	المسراخ
Dimnat Khadir	-	-	-	-	-	-	-	-	-	-	-	-	-	-	-	-	-	-	-	-	-	-	-	-	خدير
As Silw	-	-	-	-	-	-	-	-	-	-	-	-	-	-	-	-	-	-	-	-	-	-	-	-	الصلو
Ash Shamayatayn	79	21	-	1	12	-	-	-	23	23	-	19	19	19	4	4	22	6	6	6	6	-	-	-	الشمائتين
Al Wazi'yah	-	-	-	-	-	-	-	-	-	-	-	-	-	-	-	-	1	1	-	-	1	-	-	-	الوازيه
Hayfan	-	-	-	-	-	-	-	-	-	-	-	-	-	-	-	-	-	-	-	-	-	-	-	-	حيقان
Al Mudhaffar	44	273	11	-	23	3	3	3	59	59	1	63	63	63	16	16	45	22	22	5	5	7	7	7	المظفر
Al Qahirah	27	219	11	-	-	4	4	4	58	58	3	42	42	42	42	42	33	22	22	2	2	9	9	9	القاهرة
Salh	-	-	-	-	3	-	-	-	3	3	-	1	1	1	1	1	7	2	2	2	-	-	-	-	صالحه
At Ta'ziyah	-	-	-	-	-	-	-	-	-	-	-	-	-	-	-	-	-	-	-	-	-	-	-	-	التعزیه
Al Ma'ifer	-	-	-	-	3	-	-	-	25	25	-	7	7	7	-	-	2	3	3	3	4	1	1	1	المعافر
Al Mawasit	48	4	-	2	5	-	-	-	7	7	1	4	4	4	-	-	1	5	5	5	2	-	-	-	المواسط
Sama	-	-	-	-	-	-	-	-	-	-	-	-	-	-	-	-	-	-	-	-	-	-	-	-	سامع
Total	230	526	22	4	49	7	7	7	193	193	6	147	147	147	63	63	129	70	70	24	24	18	18	18	الإجمالي

المصدر: الصحة العامة والسكان

Source: Health & Population.

الفنيون المؤهلين والقوى العاملة الأخرى العاملة في المجال الصحي موزعة حسب المديرية لعام 2021م (القطاع الحكومي)
Qualified Technicians and Other Manpower working in Health Field by Governorate: 2021

Table No. (3B)

Management	Total	Total of Foreign Staff		Technicians		فنيين Technicians													المحافظة							
		Foreigners	Local	Foreigners	Local	أخرى	Medical Equipments	Health Statistic	علاج طبيعي واطراف	تخدير	فني الأسنان	فني عمليات	فني صحة عامة	فني الأشعة	فني صيدلة	فني مختبرات	.Medical Assist	Murshed/Murshedah		قائلات	ممرضين (Courses)Nurses					
Mawiyah	68	-	-	-	-	-	-	-	-	-	-	-	-	-	-	-	-	-	1	10	8	15	2	15	16	ماويه
Sharab As Salam	95	-	-	-	-	-	-	-	2	-	-	-	-	-	-	-	-	-	-	9	12	11	19	13	24	شرع السلام
Sharab Ar Rawnah	61	-	-	-	-	-	-	-	-	1	1	1	-	-	-	-	-	-	1	5	4	10	3	23	14	شرع الرونه
Maqbanah	113	-	-	-	-	-	-	-	-	1	1	1	-	-	-	-	-	-	1	17	15	12	7	22	36	مقبنة
Al Mukha	63	-	-	-	-	-	-	-	2	-	1	1	-	-	-	-	-	-	3	2	5	10	10	22	8	المخاء
Dhubab	37	-	-	-	-	-	-	-	-	1	1	1	-	-	-	-	-	-	2	1	2	7	1	14	8	باب المنب
Mawza	36	-	-	-	-	-	-	-	-	-	-	-	-	-	-	-	-	-	1	1	4	6	3	11	10	موزع
Jabal Habashy	77	-	-	-	-	-	-	-	-	-	-	-	-	-	-	-	-	-	1	5	4	10	3	22	32	جبل حبشي
Mashra'a Wa Hadnan	28	-	-	-	-	-	-	-	-	-	-	-	-	-	-	-	-	-	1	3	1	6	2	7	8	مشرعه و حدنان
Sabir Al Mawadim	78	-	-	-	-	-	-	-	-	1	1	1	-	-	-	-	-	-	2	5	3	11	1	25	30	صبر المودام
Al Misrakh	81	-	-	-	-	-	-	-	1	1	1	-	-	-	-	-	-	-	1	7	4	9	3	28	27	المسراخ
Dimnat Khadir	71	-	-	-	-	-	-	-	-	1	1	1	-	-	-	-	-	-	5	15	11	6	-	16	17	خدير
As Silw	45	-	-	-	-	-	-	-	-	-	-	-	-	-	-	-	-	-	6	2	3	3	4	21	6	الصلو
Ash Shamayayayn	207	-	-	-	-	-	-	-	-	3	3	2	-	-	-	-	-	-	9	13	37	18	41	26	55	الشمائتين
Al Wazi'yah	41	-	-	-	-	-	-	-	-	-	-	-	-	-	-	-	-	-	1	4	2	12	1	8	13	الوازية
Hayfan	70	-	-	-	-	-	-	-	-	-	-	-	-	-	-	-	-	-	3	5	4	7	8	21	22	حيفان
Al Mudhaffar	92	-	-	-	-	-	-	-	-	-	-	-	-	-	-	-	-	-	1	16	7	5	2	24	37	المظفر
Al Qahirah	91	-	-	-	-	-	-	-	1	4	4	-	-	-	-	-	-	-	5	9	16	6	5	16	29	القاهرة
Salh	42	-	-	-	-	-	-	-	-	2	2	-	-	-	-	-	-	-	-	11	8	-	3	5	13	صالة
At Ta'ziyah	126	-	-	-	-	-	-	-	-	1	1	-	-	-	-	-	-	-	1	19	19	22	15	15	34	التعزية
Al Ma'afer	56	-	-	-	-	-	-	-	-	1	1	1	-	-	-	-	-	-	4	7	7	9	2	11	14	المعافر
Al Mawasit	89	-	-	-	-	-	-	-	-	-	-	-	-	-	-	-	-	-	6	7	14	13	3	21	25	المواسط
Sama	28	-	-	-	-	-	-	-	-	1	1	1	-	-	-	-	-	-	1	3	1	5	3	8	5	سامع
Total	1695	-	-	-	-	-	-	-	10	17	9	-	-	-	-	-	-	-	61	176	191	213	141	394	483	الاجمالي

المصدر: الصحة العامة والسكان

Source: Health & Population.

ترصد أوبئة بحسب المديرية (ترصد وبائي)

Table No. (4)

Annual Statistical Report of Epidemic
Surveillance Program for 2010

السحايا	الغزاة الوبائية		التهنئة	الحصبة		الذئبة		الضفك		الكوليرا		كوفيد - 19 حسب المديرية المبلغه			اسم المديرية
	الوفيات	عدد الحالات		الوفيات	عدد الحالات	الوفيات	عدد الحالات	الوفيات	عدد الحالات	الوفيات	عدد الحالات	الوفيات	عدد الحالات	الوفيات	
-	8	-	3	12	1	-	92	-	2224	1	7	280	343	المخاء Mukha Al	
1	22	-	-	-	-	34	13	-	427	16	-	5	6	المعافر Ma'afir Al	
-	20	1	-	-	-	2	-	1	672	-	9	35	6	المواسط Mawasit Al	
1	53	-	1	31	1	10	18	-	1233	75	9	371	10	المسراخ Misrakh Al	
1	134	-	5	17	-	1589	190	1	2490	79	83	421	298	المظفر Mudhafar Al	
1	89	-	3	14	-	2658	77	-	1626	87	253	772	381	القاهرة Qahirah Al	
-	5	-	-	-	-	24	95	2	394	7	2	87	2	الوازعية Waz'iyah Al	
-	-	-	-	3	-	5	-	-	951	63	2	9	1	الصلو Siliw As	
-	6	-	3	10	-	-	-	5	2451	66	76	199	77	الشمطينين Shamayayn Ash	
-	1	-	-	-	-	-	-	-	6	-	-	-	-	التغرية Ta'izayah Al	
-	-	-	2	11	-	20	-	-	196	-	-	-	-	ذئبة Dhubab	
-	-	-	-	1	-	-	-	-	135	-	-	-	-	دمنة Dimmat Khatir	
-	1	-	-	-	-	-	-	-	90	-	-	-	-	حيان Hayfan	
-	32	1	6	10	-	415	16	-	858	10	59	8	16	جبل حبشي Jabal Habashy	
-	2	-	-	-	-	20	9	-	1086	8	1	13	11	مقبة Maqbanah	
-	7	-	1	22	-	-	-	-	124	11	5	39	12	مشرفة وحنان Mashra'a Wa Hadnan	
-	-	-	-	-	-	8	-	-	161	-	-	-	-	ماوية Mawiyah	
-	1	-	3	6	-	-	36	2	246	-	4	6	-	موزع Mawza	
-	37	1	3	15	-	24	2	-	225	22	2	24	45	صبر الموادم Sabir Al Mawadim	
-	35	1	1	3	-	2633	87	2	3393	154	18	171	215	صالة Salh	
-	4	1	-	19	-	1	-	1	387	16	13	16	1	سامع Sama	
4	457	5	18	174	2	7443	635	12	19375	615	543	2456	1424	الاجملي	

Source: Health & Population.

المصدر: الصحة العامة والسكان



كافة التشل الركوبي والكرار الوليدي المصابة
بحسب المديرية (تعدد وبائي)

Table No. (5)

المجموع العام	المجموع		أكثر من 45		14_15		4_1		أقل من سنة	
	انثى	ذكر	انثى	ذكر	انثى	ذكر	انثى	ذكر	انثى	ذكر
-	-	-	-	-	-	-	-	-	-	-
2	-	2	-	-	-	-	-	-	-	2
1	-	1	-	-	-	-	-	-	-	1
-	-	-	-	-	-	-	-	-	-	-
1	-	1	-	-	-	-	-	-	-	1
-	-	-	-	-	-	-	-	-	-	-
5	4	1	-	-	-	-	-	-	4	1
4	3	1	-	-	-	-	-	-	3	1
1	-	1	-	-	-	-	-	1	-	-
2	-	2	-	-	-	-	-	2	-	-
-	-	-	-	-	-	-	-	-	-	-
-	-	-	-	-	-	-	-	-	-	-
-	-	-	-	-	-	-	-	-	-	-
-	-	-	-	-	-	-	-	-	-	-
1	1	-	-	-	-	-	-	-	1	-
-	-	-	-	-	-	-	-	-	-	-
-	-	-	-	-	-	-	-	-	-	-
-	-	-	-	-	-	-	-	-	-	-
-	-	-	-	-	-	-	-	-	-	-
18	8	10	-	-	-	-	-	-	-	-
17	7	10	-	-	-	-	-	-	7	10
↑1	↑1	↓0	↓0	↓0	↓0	↓0	↓0	↓0	↓#	↓#

Source: Health & Population.

جدول رقم (5)

م	المديرية	شغل رخوي										الاجمالي				
		المجموع العام	انثى	ذكر	أكثر من 45	انثى	ذكر	14_15	انثى	ذكر	4_1		انثى	ذكر	أقل من سنة	انثى
1	القاهرة	3	-	-	-	-	-	-	-	1	-	-	-	1	1	-
2	المظفر	5	-	-	-	-	-	-	-	-	1	-	-	1	3	-
3	صالة	1	-	-	-	-	-	-	-	-	-	-	-	-	1	-
4	التعزية	-	-	-	-	-	-	-	-	-	-	-	-	-	-	-
5	صبر المومالم	3	-	-	-	-	-	-	-	-	-	-	2	1	-	-
6	مشرفة وحدتان	1	-	-	-	-	-	-	-	-	-	-	-	1	-	-
7	المسراج	1	-	-	-	-	-	-	-	-	-	-	-	1	-	-
8	جبل حبشي	6	-	-	-	-	-	-	-	-	2	2	-	2	2	-
9	المواسط	5	-	-	-	-	-	-	-	2	2	-	-	1	-	-
10	المعافر	-	-	-	-	-	-	-	-	-	-	-	-	-	-	-
11	الشمائين	3	-	-	-	-	-	-	-	-	1	-	-	2	-	-
12	موزع	3	-	-	-	-	-	-	-	-	1	-	-	2	-	-
13	الوازعية	-	-	-	-	-	-	-	-	-	-	-	-	-	-	-
14	المخاء	3	-	-	-	-	-	-	-	-	1	2	-	-	-	-
15	ذويب	2	-	-	-	-	-	-	-	-	1	1	-	-	-	-
16	مقبة	-	-	-	-	-	-	-	-	-	-	-	-	-	-	-
17	الرونة شرعب	-	-	-	-	-	-	-	-	-	-	-	-	-	-	-
18	السلام شرعب	-	-	-	-	-	-	-	-	-	-	-	-	-	-	-
19	خدير	-	-	-	-	-	-	-	-	-	-	-	-	-	-	-
20	سامع	-	-	-	-	-	-	-	-	-	-	-	-	-	-	-
21	الصلو	-	-	-	-	-	-	-	-	-	-	-	-	-	-	-
22	حيفان	-	-	-	-	-	-	-	-	-	-	-	-	-	-	-
23	ماوية	-	-	-	-	-	-	-	-	-	-	-	-	-	-	-
24	خارج المحافظة	-	-	-	-	-	-	-	-	-	-	-	-	-	-	-
25	اخرى	-	-	-	-	-	-	-	-	-	-	-	-	-	-	-
الاجمالي	نهاية العام الحالي	36	-	-	-	-	-	-	-	3	9	10	14	6	2	-
الوضع	نهاية العام الماضي	21	7	14	-	-	-	-	-	8	5	6	8	2	-	-
التغييرات		↑15	↓7	↓#	↓#	↓0	↓0	↓0	↓0	↑3	↑1	↑5	↑8	↓2	↓0	↓0

المصدر: الصحة العامة والسكان

نشاط البرنامج الوطني لمكافحة

No. of Malaria Cases diagnosed 2021

Table No. (6)

جدول رقم (6)

م	المديرية	إيجابي	الإجمالي
1	القاهرة	267	267
2	المظفر	505	505
3	صالة	507	507
4	التعزية	-	-
5	صبر الموادم	554	554
6	مشرعة وحدثان	317	317
7	المسراخ	441	441
8	جبل حبشي	344	344
9	المواسط	362	362
10	المعافر	361	361
11	الشمائتين	296	296
12	موزع	742	742
13	الوازعية	784	784
14	المخاء	748	748
15	ذوباب	394	394
16	مقبة	1170	1170
17	الرونة شرعب	-	-
18	السلام شرعب	-	-
19	خدير	944	944
20	سامع	538	538
21	الصلو	686	686
22	حيفان	-	-
23	ماوية	547	547
	المجموع	10507	10507

Source: Health & Population.

المصدر: الصحة العامة والسكان

عدد الحالات المصابة بعدوي فيروس الايدز حسب
الحالات الاجتماعية في محافظة تعز خلال العام 2021م

No. of infected cases with AIDS during 2021 by social status

جدول رقم (7)

النسبة المئوية %	عدد حالات الإصابة بالايديز No. Infected cases with AIDS	الحالة الاجتماعية
	10	عازب
	31	متزوج
	4	مطلق / أرمل
	5	طفل
	-	غير معروف
	50	الاجمالي

Source: Health & Population.

المصدر: البرنامج الوطني لمكافحة الإيدز

عدد الحالات المصابة بعدوي فيروس الإيدز حسب
طريقة العدوى في محافظة تعز خلال العام م 2021

No. of infected cases with AIDS during 2021 by
diagnosis of cases and transmission of infection

جدول رقم (8)

Table No. (8)

النسبة المئوية %	عدد حالات الإصابة بالايديز No. Infected cases with AIDS	طرق العدوى
	45	الجنس
	-	جنس شاذ
	-	نقل دم
	-	حقن و أدوات ملوثة
	5	عبر الأم
	-	غير معروف
	50	الاجمالي

Source: Health & Population.

المصدر: البرنامج الوطني لمكافحة الإيدز

توزيع الحالات المصابة بعوى الإيدز (HIV/AIDS) حسب الجنس / الجنسية خلال العام 2021

No. of infected cases with AIDS during 2010 by nationality and sex

الإجمالي	الجنس		الجنسية		نوع البيان
	أنثى	ذكر	غير يمني	يمني	
50	19	31	-	50	من مراكز المشورة ومرافق صحية)
-	-	-	-	-	من الخط الساخن
-	-	-	-	-	مرحلين
-	-	-	-	-	اخرى
50	19	31	-	50	الإجمالي

		جدول (1) مؤشر عدد الحالات المبلغية للعام 2021 في المديرية المحررة	
--	--	---	--

Table No. (9) Total TB Cases registered in 2021
جدول رقم (9)

الإجمالي العام	الإجمالي أخرى	الإجمالي جديد + انتكاسة	غير معروف	بعد فقدان	بعد فشل	انتكاسة	جديد	نوع الحالة
148	0	0	0	1	0	6	141	رتوي مؤك جرتوميا
73	0	0	0	0	0	2	71	رتوي مشخص سريريا
224	0	0	0	0	1	5	217	غير رتوي مؤك جرتوميا او مشخص سريريا
445	0	0	0	1	1	13	429	الإجمالي

Source: Health & Population.

المصدر: الصحة العامة والسكان

		جدول (2) مؤشر نجاح المعالجة للحالات المسجلة العام 2021						
جدول رقم (10)		Total TB Cases registered in 2021						
الإجمالي	لم تقيم	مفقود	فشل	وفاة	اكمل	شفاء	الحالات المسجلة	الحالات المسجلة
123	5	6	1	6	2	103	123	مؤكد جزئياً
274	8	15	2	9	235	-	274	مشخص سريريا (جديد + انتكاسة)
-	-	-	-	-	-	-	-	اعادة معالجة (بدون الانتكاسة)
397	13	21	3	15	237	103	397	الإجمالي
	3.20%	5.20%	0.75%	3.70%	85.70%			النسبة %

Source: Health & Population.

المصدر: الصحة العامة والسكان



شهادة برنامج التحصين الموسمي للأطفال ()

Children Immunized during 2021

جدول رقم (11)

الحمصية	اطفال فوق العام				بي سمي جي	اطفال دون العام						شمل تمهيدى	الاطفال المستهدفين دون العام	المديرية	الوضع نهاية العام الماضى	
	الحمصية		الشلل			الخماسي			الشلل							
	جرعة 2	جرعة 1	جرعة 1	جرعة 2		جرعة 3	جرعة 2	جرعة 1	جرعة 3	جرعة 2	جرعة 1					
20069	354	174	377	230	27294	30160	27453	28546	31180	27453	28546	31180	11714	67914.1	القاهرة	1
5146	9	4	6	9	6621	10219	6853	7345	8419	6853	7345	8419	8927	8953.19	صالة	3
160	1	-	-	1	221	185	216	235	224	216	235	224	151	1155	المظفر	2
2049	-	-	-	-	2756	2918	2852	3277	3263	2852	3277	3263	2295	4020.22	المعافر	10
4144	46	19	69	46	5095	5844	5465	5659	6111	5465	5659	6111	713	6275.96	المواسط	9
3763	11	2	5	11	4650	4744	4472	4595	4733	4472	4595	4733	1063	5597.17	سامع	20
1399	11	8	7	14	1852	1734	1731	1859	2011	1731	1859	2011	324	2546.94	مقبة	16
669	15	1	36	36	859	453	893	942	1034	893	942	1034	25	1374.66	الشمائتين	11
6366	9	5	2	9	7501	8591	7871	8237	8381	7871	8237	8381	1152	8077.69	جبل حبشي	8
3404	65	131	54	65	4967	4417	5482	5574	5833	5482	5574	5833	1310	6516.73	صبر الموادم	5
3083	12	10	15	13	3851	4609	4277	4349	4701	4277	4349	4701	1557	6640.02	المسراخ	7
3684	34	27	26	34	4566	4653	4922	5091	5244	4922	5091	5244	1199	4996	المخاء	14
1309	171	160	203	173	2168	2682	2947	2848	3230	2947	2848	3230	756	3494.06	الصلو	21
1037	-	4	-	-	1246	1351	1362	1311	1348	1362	1311	1348	498	2279.71	موزع	12
730	20	2	32	20	964	909	1247	1231	1282	1247	1231	1282	384	1902.95	مشرفة وحنان	6
557	-	-	-	-	682	817	968	966	986	968	966	986	502	1352.46	الوازعية	13
996	149	60	121	147	1173	949	1331	1446	1450	1331	1446	1450	424	1910.12	نواب	15
106	-	-	-	-	261	155	319	352	339	319	352	339	48	821.224	الاجمالي (نهاية العام الحالي)	67914.10667
38602	553	433	576	578	49433	55230	53208	55317	58589	53208	55317	58589	21328	21328	المصدر: الصحة العامة والسكان	

Source: Health & Population.



نشاط برنامج التحصين الحوامل (كبار السن)

Coverage tetanus vaccine for pregnant women during 2021

Table No. (12)

جدول رقم (12)

م	المديرية	عدد النساء الحوامل المستهدفات	النساء الحوامل							الاجمالي (نهاية العام الحالي)	المصدر: الصحة العامة والسكان
			الجرعة الاولى		الجرعه						
			1	2	3	4	5	مجموع	%		
	الوضع نهاية العام الماضي	73,947	4,341	2,875	1,978	892	570	3,789	5%		
1	Al Qahirah / القاهرة	9,177	861	523	332	194	194	1,332	15%		
2	Salh / صالة	1,797	21	29	12	6	20	20	1%		
3	Al Mudhaffar المظفر	4,251	414	249	75	13	389	389	9%		
4	Al Ma'afer المعافر	6,733	556	372	174	48	292	292	4%		
5	Al Mawasit المواسط	6,005	282	129	61	15	97	97	2%		
6	Sama سامع	2,733	265	215	169	24	281	281	10%		
7	Maqbanah مقبنة	1,475	157	115	88	36	193	193	13%		
8	Ash Shamayatayn الأشماتيتين	8,667	1145	562	235	39	340	340	4%		
9	Jabal Habashy جبل حبشي	6,992	973	581	350	91	586	586	8%		
10	Sabir Al Mawadim صبر الموادم	4,770	714	548	357	57	592	592	12%		
11	Al Misrakh المسراخ	6,376	842	515	278	90	482	482	8%		
12	Al Mukha / المخاء	3,749	718	617	503	254	990	990	26%		
13	As Silw / الصلو	2,446	112	55	30	10	55	55	2%		
14	Mawza / موزع	2,042	520	428	167	18	251	251	12%		
15	Tashra'a Wa Hadnan / ثاشرة وحدنان	1,451	229	197	89	10	121	121	8%		
16	Al Wazi'iyah / الوازعية	2,049	493	381	239	52	383	383	19%		
17	Dhubab / ذهاب	881	94	99	67	38	159	159	18%		
	الاجمالي (نهاية العام الحالي)	71,593	8,396	5,615	3,226	1,570	6,563	6,563	9%		

Source: Health & Population.

نشاط برنامج التلقيح الموسمي (كازز النساء)



Table No. (13)

coverage of tatanus vaccine
for non - pregnant Women during 2021

جدول رقم (13)

%	مجموع	النساء غير الحوامل										عدد النساء غير الحوامل المستهدفات	المديرية	م
		الجرعة 2 _ 5					الجرعة الاولى							
		5	4	3	2	%	1	%	1	%				
1%	3,604	614	902	1909	2507	1%	3,476	417,890	الوضع نهاية العام الماضي					
2%	1,026	188	214	320	304	1%	340	44,766	القاهرة / القاهره					
0%	24	1	5	18	5	0%	6	25,677	صالة / Salh					
0%	102	11	26	65	83	0%	152	53,603	المظفر Al Mudhaffar					
2%	588	139	174	275	372	1%	505	33,865	المعافر Al Ma'afar					
1%	271	53	80	138	227	1%	394	35,256	المواسط Al Mawasit					
4%	529	72	152	305	386	4%	449	12,696	سامع Sama					
4%	252	42	85	125	239	4%	307	7,016	مقبة Maqbanah					
1%	552	87	171	294	511	2%	1040	46,354	الشمائيتين Ash Shamayatayn					
2%	578	104	128	346	573	3%	944	33,689	جبل حبشي Jabal Habashy					
2%	531	41	148	342	484	2%	502	22,190	صبر الموادم Sabir Al Mawadim					
2%	719	113	200	406	513	2%	747	30,569	المسراخ Al Misrakh					
4%	694	140	183	371	586	4%	673	19,146	المخاء / Al Mukha					
1%	104	16	27	61	88	1%	126	10,681	الصلو / As Silw					
2%	203	22	53	128	199	3%	316	10,613	موزع / Mawza					
2%	119	21	27	71	101	1%	85	7,532	مشرة وحدان / Mashra'a Wa Hadnan					
5%	404	41	76	287	432	9%	664	7,571	الوازعية / Al Wazi'yah					
0%	16	7	-	9	24	0%	25	5,572	ذباب / Dhubab					
2%	6,712	1,098	1,749	3,561	5,127	2%	7,275	406,796	الاجمالي (نهاية العام الحالي)					

Source: Health & Population.

المصدر: الصحة العامة والسكان



السياحة و الثقافة و الاعلام

Tourism cultre and media



Chapter

14

الفصل

السياحة والثقافة والإعلام
Tourism & Culture and Information

Index الفهرس

Table	رقم الجدول	عنوان الجدول
	No. of Table	
Number of Inbound Tourism and Tourism Receipt by Region at taiz.city for 2021	1	عدد الوافدين للسياحة والعائدات السياحية الى محافظة تعز حسب الأقاليم خلال العام 2021 م
Number of Inbound Tourism and Tourism Receipt by Nationality at taiz.city for 2021	2	عدد الواصلين وعدد الليالي السياحية والعائدات السياحية الى محافظة تعز حسب الجنسية خلال العام 2021 م
Number of Inbound Tourism Yemeni at taiz.city by sex for 2021	3	عدد الوافدين اليمنيين للسياحة في محافظة تعز بحسب الجنسية خلال العام 2021 م
Number of Inbound Tourism Yemeni at taiz.city by sex for 2021	4	عدد الوافدين اليمنيين للسياحة في محافظة تعز بحسب الجنس خلال العام 2021 م
Number of Hotels and Rooms & Cribs at taiz.city by Degrees for 2021	5	عدد الفنادق والغرف و الأسره للسياح الوافدين الى محافظة تعز بحسب الدرجات خلال العام 2021 م
Number of visitors to national Museum and Folklore palace Taiz Governorate according to month and nationalitt during the tear 2021	6	عدد زوار المتحف الوطني والموروث الشعبي (قصر البدر) في محافظة تعز بحسب الأشهر والجنسية خلال العام 2021م
Number of newspapers is sued by Periodical owner ship and type of work at taiz.city for 2021	7	عدد الصحف الصادرة بحسب دوريتها وملكيته و نوع نشاطها في محافظة تعز خلال العام 2021م
Names and Numbers of Newspapers is sued at taiz.city for 2021	8	أسماء وأعداد الصحف الصادرة في محافظة تعز خلال العام 2021م

عدد الوافدين للسياحة والعائدات السياحية الى محافظة تعز حسب الأقاليم خلال العام 2021 م

Table No. (1) Number of Inbound Tourism and Tourism Receipt by Region at taiz.city for 2021

Item	Region	مجموع العائدات السياحية		متوسط الانفاق في الليلة (دولار)	اجمالي الليالي السياحية	متوسط الليالي السياحية	اجمالي السياح	الأقاليم	البيان
		بالريال اليمني	بالدولار الأمريكي						
Nationality	Region	Y.R	S-us	Average of expenditure per-day(US\$)	Total of Tourist nights	Average Length of stay	Total of Inbound Tourism	Region	البيان
Inbound Foreign	Arab Countries	20400000	40800	80	510	12.4	41	الدول العربية	الوافدين الأجانب
	Europe	12000000	2400	80	30	2.5	12	أوروبا	
	Asia	4000000	800	80	10	5	2	آسيا	
	Americas	12000000	2400	80	30	6	5	الأمريكيتين	
	Africa	800000	160	80	2	2	1	أفريقيا	
	Australia	-	-	80	-	-	-	-	
Inbound Yemeni		640084500	1280169	9	142241	2.4	58681	الوافدين اليمنيين	
Total		663364500	1326729		142823	2.4	58742	الإجمالي	

Source : Tourism office

المصدر : مكتب السياحة - تعز

Number of Inbound Tourism and Tourism Receipt by Nationality at taiz city for 2021

Item	الإجمالي	جول رقم (2)											
		ديسمبر	نوفمبر	أكتوبر	سبتمبر	أغسطس	يوليو	يونيو	مايو	أبريل	مارس	فبراير	يناير
Nationality	Total	December	November	October	September	August	July	June	May	April	March	February	January
Egypt	6	-	1	-	-	-	-	-	-	2	3	-	-
Sudan	-	-	-	-	-	-	-	-	-	-	-	-	-
Syria	2	-	-	-	-	-	-	-	1	-	-	1	-
Iraq	8	-	2	-	-	-	-	-	6	-	-	-	-
Saudi Arabia	6	-	3	1	1	-	-	-	1	-	-	-	-
Jordan	6	-	-	1	1	1	-	-	2	-	-	-	-
Somalia	4	-	3	-	-	-	-	-	-	-	1	-	-
Kuwait	-	-	-	-	-	-	-	-	-	-	-	-	-
Other Europeans	9	1	1	1	1	1	1	1	-	-	-	1	1
France	-	-	-	-	-	-	-	-	-	-	-	-	-
Italia	-	-	-	-	-	-	-	-	-	-	-	-	-
Switzerland	-	-	-	-	-	-	-	-	-	-	-	-	-
Holland	-	-	-	-	-	-	-	-	-	-	-	-	-
Denmark	-	-	-	-	-	-	-	-	-	-	-	-	-
Sweden	-	-	-	-	-	-	-	-	-	-	-	-	-
Belgium	-	-	-	-	-	-	-	-	-	-	-	-	-
Other Europeans	12	1	1	-	-	-	-	-	-	7	3	-	-
U.S.A	5	-	2	-	-	-	-	-	-	-	3	-	-
Japen	-	-	-	-	-	-	-	-	-	-	-	-	-
Australia	-	-	-	-	-	-	-	-	-	-	-	-	-
Africans	1	1	-	-	-	-	-	-	-	-	-	-	-
Asians	2	-	1	-	-	-	-	-	-	-	1	-	-
Latin america	-	-	-	-	-	-	-	-	-	-	-	-	-
	61	3	14	3	3	2	2	1	10	9	11	2	1
Total	58681	5535	5811	6104	5240	4717	5316	6109	4051	2424	3478	3630	6266
Total	58742	5538	5825	6107	5243	4719	5318	6110	4061	2433	3489	3632	6267

Source : Tourism office

المصدر : مكتب السياحة - نزع

Number of Inbound Tourism and Tourism Receipt by Nationality at taiz.city for 2021

Item / Nationality	جدول رقم (3)												
	ديسمبر December	نوفمبر November	أكتوبر October	سبتمبر September	أغسطس August	يوليو July	يونيو June	مايو May	أبريل April	مارس March	فبراير February	يناير January	البيان الجنسية
Egypt	-	1	-	-	-	-	-	2	3	-	-	-	مصر
Sudan	-	-	-	-	-	-	-	-	-	-	-	-	السودان
Syria	-	-	-	-	-	-	1	-	-	1	-	-	سوريا
Iraq	-	2	-	-	-	-	6	-	-	-	-	-	العراق
Saudi Arabia	-	3	1	1	-	-	1	-	-	-	-	-	السعودية
Jordan	-	-	1	1	1	1	2	-	-	-	-	-	الأردن
Somalia	-	3	-	-	-	-	-	-	1	-	-	-	الصومال
Kuwait	-	-	-	-	-	-	-	-	-	-	-	-	الكويت
Other Europeans	1	1	1	1	1	1	-	-	-	1	1	-	العرب الآخرون
France	-	-	-	-	-	-	-	-	-	-	-	-	فرنسا
Italia	-	-	-	-	-	-	-	-	-	-	-	-	ايطاليا
Switzerland	-	-	-	-	-	-	-	-	-	-	-	-	سويسرا
Holland	-	-	-	-	-	-	-	-	-	-	-	-	هولندا
Denmark	-	-	-	-	-	-	-	-	-	-	-	-	الدنمارك
Sweden	-	-	-	-	-	-	-	-	-	-	-	-	السويد
Belgium	-	-	-	-	-	-	-	-	-	-	-	-	بلجيكا
Other Europeans	1	1	-	-	-	-	-	7	3	-	-	-	أوربيون آخرون
U.S.A	-	2	-	-	-	-	-	-	3	-	-	-	الولايات المتحدة الأمريكية
Japan	-	-	-	-	-	-	-	-	-	-	-	-	اليابان
Australia	-	-	-	-	-	-	-	-	-	-	-	-	استراليا
Africans	1	-	-	-	-	-	-	-	-	-	-	-	أفريقيون
Asians	-	1	-	-	-	-	-	-	1	-	-	-	آسيويون
Latin america	-	-	-	-	-	-	-	-	-	-	-	-	أمريكا اللاتينية
Alyemen	5535	5811	6104	5240	4717	5316	6109	4051	3478	3630	6266	-	اليمن
Total	58742	5825	6107	5243	4719	5318	6110	4061	3489	3632	6267	-	الإجمالي

Source : Tourism office

المصدر : مكتب السياحة - تعز

عدد الوافدين اليمنيين للسياحة في محافظة تعز بحسب الجنس خلال العام 2021 م

Number of Inbound Tourism Yemeni at taiz.city by sex for 2021

جدول رقم (4)

Item	إناث	ذكور	الشهر
Month	Females	Males	الشهر
January	-	6266	يناير
February	-	3630	فبراير
March	-	3478	مارس
April	-	2424	أبريل
May	-	4051	مايو
June	-	6109	يونيو
July	-	5316	يوليو
August	-	4717	أغسطس
September	-	5240	سبتمبر
October	-	6104	أكتوبر
November	-	5811	نوفمبر
December	-	5535	ديسمبر
Total	-	58681	الإجمالي

Source : Tourism office

المصدر : مكتب السياحة - تعز

عدد الفنادق والغرف و الأسره للسياح الوافدين الى محافظة تعز بحسب الدرجات خلال العام 2021 م
Number of Hotels and Rooms & Cribs at taiz.city by Degrees for 2021

جدول رقم (5)

Table No. (5)

Item	عدد الأسره No . Of Cribs	عدد الغرف No.of Room	عدد الفنادق No . Of Hotels	البيان الدرجة
Five Stars	-	-	-	خمسه نجوم
Four Stars	-	-	1	أربعة نجوم
Three Stars	-	-	1	ثلاثة نجوم
Tow Stars	-	-	8	نجمتين
One Stare	-	-	5	نجمه واحدة
Flanks & Flats	-	-	7	غير مصنف
	-	-	1	شقق واجنحة
Total	-	-	23	الإجمالي

Source : Tourism office

المصدر : مكتب السياحة - تعز



الامن و العدل Security and justice



Table	رقم الجدول	عنوان الجداول
	No. of Table	
Total of Registered Crimes on Individuals by Type of Crime at taiz.city for 2021	1	إجمالي عدد الجرائم المسجلة الواقعة على الأفراد حسب نوع الجريمة في محافظة تعز خلال العام 2021م
Total of Registered Crimes on Specials Property and Forgery and Counterfeiting Crimes by Type of Crime at taiz.city for 2021	2	إجمالي عدد الجرائم المسجلة الواقعة على الملكية الخاصة وجرائم التزييف و التزوير حسب نوع الجريمة في محافظة تعز خلال العام 2020م
Total of Registered Crimes on General Danger and General Curtsy by Type of Crime at taiz.city for 2021	3	إجمالي عدد الجرائم المسجلة ذات الخطر العام و جرائم الأداب العامة حسب نوع الجريمة في محافظة تعز خلال العام 2021
Total of Submitted Cases and Their Types by Courts of first instance and Appeal Court and Specialized Court at taiz.city for 2021	4	إجمالي عدد القضايا و أنواعها المحالة حسب المحاكم الابتدائية و الإستئناف و النوعية في محافظة تعز خلال العام 2021
Total of Victims of Juveniles by Crime and Sex at taiz.city for 2021	5	إجمالي عدد المجني عليهم من الأحداث على الجرائم المختلفة حسب الجنس في محافظة تعز خلال العام 2021م
	6	نتائج الاجراءات المتخذة للقضايا الجنائية 2021م
	7	البطاق الشخصية والعائلية المنصرفة في محافظة تعز بحسب الأشهر خلال العام 2021م

إجمالي عدد الجرائم المسجلة الواقعة على الأفراد حسب نوع الجريمة في محافظة تعز خلال العام 2021م

Total of Registered Crimes on Individuals by Type of Crime at taiz.city for 2021

جدول رقم (1)

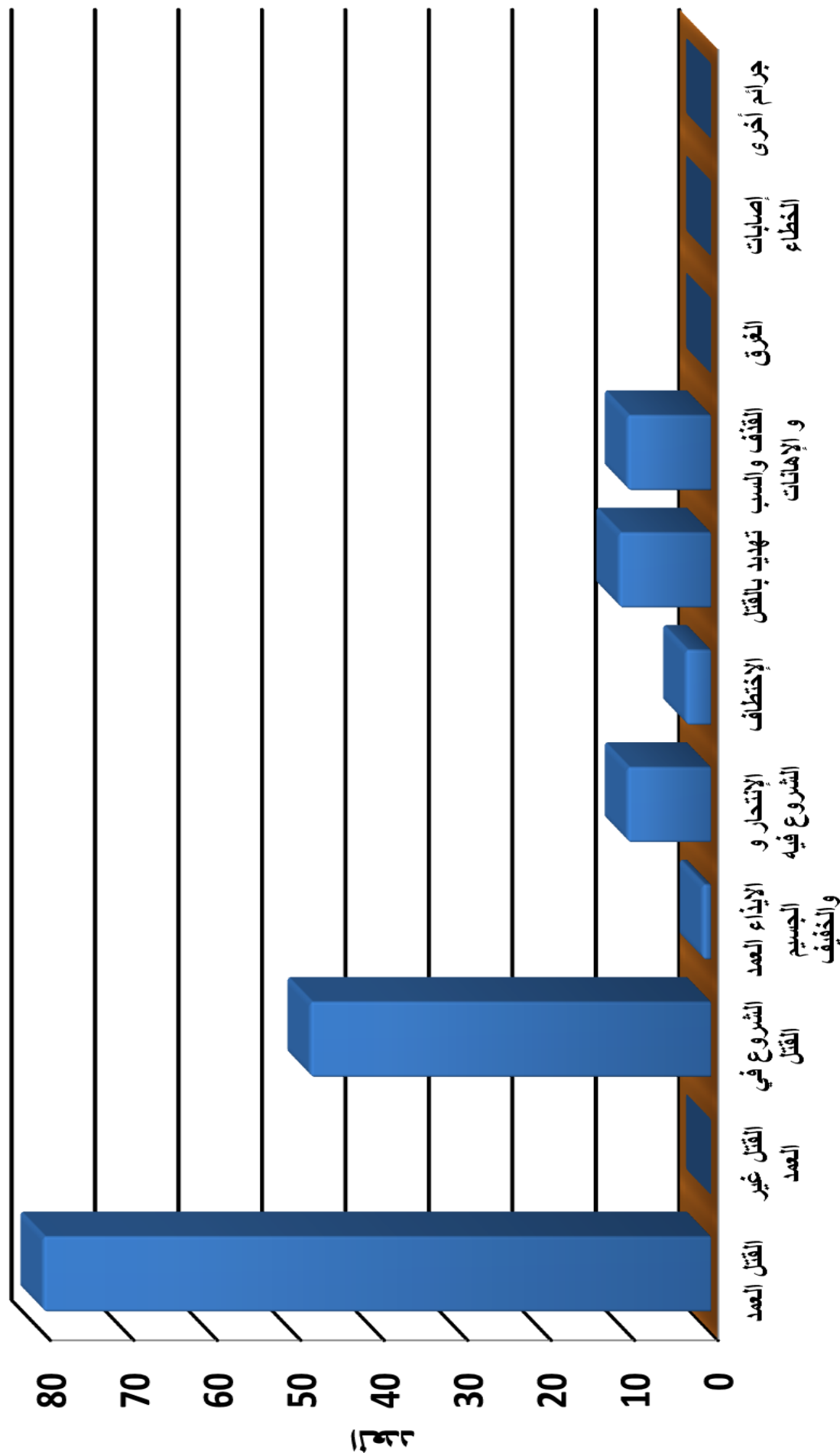
Month Type of crimes	شهر												الإجمالي
	ديسمبر December	نوفمبر November	أكتوبر October	سبتمبر September	أغسطس August	يوليو July	يونيو June	مايو May	أبريل April	مارس March	فبراير February	يناير January	
Total	4	5	5	5	11	7	8	8	9	5	4	9	80
Intentional murder	-	-	-	-	-	-	-	-	-	-	-	-	0
Unintentional killing	-	-	-	-	-	-	-	-	-	-	-	-	0
Attempted killing	1	6	4	5	7	4	5	3	2	4	2	5	48
Intentional light assault	-	-	-	-	-	-	-	-	-	-	-	1	1
Committing a Suicide	1	-	1	-	1	-	1	1	1	3	-	-	10
Kidnapping	-	-	1	-	-	-	-	-	-	-	1	1	3
Threatening	-	-	1	3	1	1	-	-	-	1	3	1	11
Accusing of adultery	2	1	1	-	-	1	2	1	-	-	-	2	10
Drowning	-	-	-	-	-	-	-	-	-	-	-	-	0
Unintentional injury	-	-	-	-	-	-	-	-	-	-	-	-	0
Other crimes	-	-	-	-	-	-	-	-	-	-	-	-	0
Total	8	12	13	13	20	13	17	13	12	13	10	19	163

Source:

المصدر: إدارة البحث الجنائي - تعز

جدول رقم (1)

شكل رقم (1) يوضح جمالي عدد الجرائم المسجلة الواقعة على الأفراد حسب نوع الجريمة في محافظة تعز خلال العام 2021م



إجمالي عدد الجرائم المسجلة الواقعة على الملكية الخاصة وجرائم التزوير والتزييف وجرام التزوير حسب نوع الجريمة في محافظة تعز خلال العام 2021م

Total of Registered Crimes on Specials Property and Forgery and Counterfeiting Crimes by Type of Crime at taiz.city for 2021

جدول رقم (2)

Month	الاجمالي Total	ديسمبر	نوفمبر	أكتوبر	سبتمبر	أغسطس	يوليو	يونيو	مايو	أبريل	مارس	فبراير	يناير	الشهر	نوع الجريمة
		December	November	October	September	August	July	June	May	April	March	February	January		
Home burglary	39	2	1	4	2	2	5	2	1	1	6	6	7	سرقه منازل	
Store burglary	6	-	-	1	2	1	-	-	-	-	1	-	1	سرقه متاجر	
Car theft	19	1	1	2	2	2	1	-	1	2	1	1	5	سرقه سيارات	
Stealing from car	5	-	-	-	-	1	1	-	-	-	1	-	2	سرقه من داخل سيارات	
Stealing Motorcycles	64	3	3	4	1	2	2	7	10	10	7	9	6	سرقه دراجات نارية	
Home burglary Attempted theft	19	-	-	3	-	3	3	-	-	1	1	3	5	شروع في سرقه منازل	
Mobil burglary	14	-	3	3	1	-	1	1	-	-	1	1	3	سرقه جوالات	
Damaging property	-	-	-	-	-	-	-	-	-	-	-	-	-	الإضرار بمال الغير	
Dishonesty	53	4	5	6	3	4	7	6	2	1	4	7	4	خيانة الأمانة	
Pickpocketing	-	-	-	-	-	-	-	-	-	-	-	-	-	السلب بالقبو	
Impersonation	1	-	-	-	-	-	1	-	-	-	-	-	-	النشل	
Embezzlement	61	4	8	5	3	11	7	6	3	3	1	3	7	إنتحال شخصية	
Other thefts	4	-	-	-	1	-	-	-	-	1	-	2	-	تصب واحتيال	
Total	285	14	21	28	15	26	28	22	17	19	23	32	40	سراقات أخرى	
Material counterfeiting in official documents	6	-	-	1	-	1	1	-	-	-	2	1	-	الإجمالي	
Banknote Counterfeiting	-	-	-	-	-	-	-	-	-	-	-	-	-	تزوير الوثائق والمحركات	
Uncurrent banknote forgery	-	-	-	-	-	-	-	-	-	-	-	-	-	تزوير عمله	
Cheque crimes	-	-	-	-	-	-	-	-	-	-	-	-	-	تزوير عملة مزيفه	
Other crimes	4	2	-	-	-	1	-	-	-	-	-	1	-	جرائم الشيكات	
Total	10	2	-	1	-	2	1	-	-	-	2	2	-	جرائم أخرى	

Source:

المصدر: إدارة البحث الجنائي - تعز

Total of Registered Crimes on General Danger and General Curtsy by Type of Crime at taiz.city for 2021

Month	جدول رقم (3)														
	الاجمالي	ديسمبر	نوفمبر	أكتوبر	سبتمبر	أغسطس	يوليو	يونيو	مايو	أبريل	مارس	فبراير	يناير	الشهر	نوع الجريمة
Type of crimes	Total	December	November	October	September	August	July	June	May	April	March	February	January		
Intentional attempted explosion	7	1	-	1	-	1	-	2	1	-	-	-	1	1	الإفجار العمد والشرع فيه
Unintentional explosion	-	-	-	-	-	-	-	-	-	-	-	-	-	-	الإفجار غير العمد
Intentional arson	8	-	1	-	-	1	1	-	1	-	1	1	2	2	الحريق العمد والشرع فيه
Unintentional arson	-	-	-	-	-	-	-	-	-	-	-	-	-	-	الحريق الخطاء
Missing	92	3	5	10	7	5	13	6	8	1	12	12	10	10	اختفاء الشخص
Dishonesty & Embezzlement	24	1	1	9	1	1	2	1	1	2	2	2	1	1	نصب وواحتيال وخيانة امانة
Material counterfeiting in official documents	2389	186	431	105	80	120	150	162	196	130	117	453	259	259	فقدان وثائق رسمية
Possession and carrying weapons	-	-	-	-	-	-	-	-	-	-	-	-	-	-	حيازة سلاح ومتفجرات
Resisting authorities	32	3	2	-	7	4	1	1	1	2	2	4	5	5	اطلاق نار ومقاومة السلطات
Other crimes	91	2	8	15	4	5	6	-	2	4	10	15	20	20	اشتباه وتحرى
Other crimes	-	-	-	-	-	-	-	-	-	-	-	-	-	-	جرائم أخرى
Total	2643	196	448	140	99	137	173	172	210	139	144	487	298	298	الإجمالي
Adultery	4	-	-	-	-	-	1	-	1	2	-	-	-	-	ممارسة الزنا
Homosexuality	17	-	1	6	-	-	2	2	4	2	-	-	-	-	ممارسة اللواط
Call for prostitution	-	-	-	-	-	-	-	-	-	-	-	-	-	-	ممارسة الدعارة
Open mis behaviour	11	2	1	1	-	4	3	-	-	-	-	-	-	-	هتك العرض وفعل فاضح
Attempted rape	4	-	-	-	-	-	2	-	1	-	1	-	-	-	إغتصاب و الشرع فيه
Drunkness	4	-	2	-	-	1	-	-	-	-	1	-	-	-	شرب و حيازة خمره
Insulting Accusing of adultery	7	-	-	1	-	-	1	1	1	-	-	1	2	2	سب و استم و قذف و تشويه سمعة
Illegal house breaking in	1	-	-	-	-	-	-	-	-	-	1	-	-	-	إنتهاك حرمة المسكن
Robbery of public property by force	27	2	1	2	3	1	5	3	-	1	1	3	5	5	الاعتداء على املاك الغير
Other crimes	-	-	-	-	-	-	-	-	-	-	-	-	-	-	جرائم أخرى
Total	75	4	5	10	3	6	14	6	7	5	4	4	7	7	الإجمالي

المصدر: إدارة البحث الجنائي - تعز

إجمالي عدد القضايا و أنواعها المحالة حسب المحكمة الابتدائية و الإستئناف و التوعية في محافظة نجر خلال العام 2021م

Total of Submitted Cases and Their Types by Courts of first instance and Appeal Court and Specialized Court at taizcity for 2021

جدول رقم (4)

COURTS OF FIRST INSTANCE	Types of cases and manifest of the settled and unsettled case'												حسب المحاكم الابتدائية																
	قضايا تنفيذية			قضايا مدنية			قضايا اعسار			قضايا الأحوال الشخصية				قضايا جزائية															
	الاجمالي	المرحل	المرحل	الاجمالي	المرحل	المرحل	الاجمالي	المرحل	المرحل	الاجمالي	المرحل	المرحل		الاجمالي	المرحل	المرحل													
9507	4596	14103	29374	7550	93	47	140	70	70	704	253	957	398	559	3444	1662	5106	25356	2571	2091	1329	3420	1835	1585	3175	1305	4480	1715	2765
922	407	1329	507	822	3	20	23	18	5	18	20	38	25	13	348	167	515	102	413	553	200	753	362	391
922	407	1329	507	822	3	20	23	18	5	18	20	38	25	13	348	167	515	102	413	553	200	753	362	391
922	407	1329	507	822	3	20	23	18	5	18	20	38	25	13	348	167	515	102	413	553	200	753	362	391
922	407	1329	507	822	3	20	23	18	5	18	20	38	25	13	348	167	515	102	413	553	200	753	362	391
922	407	1329	507	822	3	20	23	18	5	18	20	38	25	13	348	167	515	102	413	553	200	753	362	391
922	407	1329	507	822	3	20	23	18	5	18	20	38	25	13	348	167	515	102	413	553	200	753	362	391
922	407	1329	507	822	3	20	23	18	5	18	20	38	25	13	348	167	515	102	413	553	200	753	362	391
922	407	1329	507	822	3	20	23	18	5	18	20	38	25	13	348	167	515	102	413	553	200	753	362	391
922	407	1329	507	822	3	20	23	18	5	18	20	38	25	13	348	167	515	102	413	553	200	753	362	391
922	407	1329	507	822	3	20	23	18	5	18	20	38	25	13	348	167	515	102	413	553	200	753	362	391
922	407	1329	507	822	3	20	23	18	5	18	20	38	25	13	348	167	515	102	413	553	200	753	362	391
922	407	1329	507	822	3	20	23	18	5	18	20	38	25	13	348	167	515	102	413	553	200	753	362	391
922	407	1329	507	822	3	20	23	18	5	18	20	38	25	13	348	167	515	102	413	553	200	753	362	391
922	407	1329	507	822	3	20	23	18	5	18	20	38	25	13	348	167	515	102	413	553	200	753	362	391
922	407	1329	507	822	3	20	23	18	5	18	20	38	25	13	348	167	515	102	413	553	200	753	362	391
922	407	1329	507	822	3	20	23	18	5	18	20	38	25	13	348	167	515	102	413	553	200	753	362	391
922	407	1329	507	822	3	20	23	18	5	18	20	38	25	13	348	167	515	102	413	553	200	753	362	391
922	407	1329	507	822	3	20	23	18	5	18	20	38	25	13	348	167	515	102	413	553	200	753	362	391
922	407	1329	507	822	3	20	23	18	5	18	20	38	25	13	348	167	515	102	413	553	200	753	362	391
922	407	1329	507	822	3	20	23	18	5	18	20	38	25	13	348	167	515	102	413	553	200	753	362	391
922	407	1329	507	822	3	20	23	18	5	18	20	38	25	13	348	167	515	102	413	553	200	753	362	391
922	407	1329	507	822	3	20	23	18	5	18	20	38	25	13	348	167	515	102	413	553	200	753	362	391
922	407	1329	507	822	3	20	23	18	5	18	20	38	25	13	348	167	515	102	413	553	200	753	362	391
922	407	1329	507	822	3	20	23	18	5	18	20	38	25	13	348	167	515	102	413	553	200	753	362	391
922	407	1329	507	822	3	20	23	18	5	18	20	38	25	13	348	167	515	102	413	553	200	753	362	391
922	407	1329	507	822	3	20	23	18	5	18	20	38	25	13	348	167	515	102	413	553	200	753	362	391
922	407	1329	507	822	3	20	23	18	5	18	20	38	25	13	348	167	515	102	413	553	200	753	362	391
922	407	1329	507	822	3	20	23	18	5	18	20	38	25	13	348	167	515	102	413	553	200	753	362	391
922	407	1329	507	822	3	20	23	18	5	18	20	38	25	13	348	167	515	102	413	553	200	753	362	391
922	407	1329	507	822	3	20	23	18	5	18	20	38	25	13	348	167	515	102	413	553	200	753	362	391
922	407	1329	507	822	3	20	23	18	5	18	20	38	25	13	348	167	515	102	413	553	200	753	362	391
922	407	1329	507	822	3	20	23	18	5	18	20	38	25	13	348	167	515	102	413	553	200	753	362	391
922	407	1329	507	822	3	20	23	18	5	18	20	38	25	13	348	167	515	102	413	553	200	753	362	391
922	407	1329	507	822	3	20	23	18	5	18	20	38	25	13	348	167	515	102	413	553	200	753	362	391
922	407	1329	507	822	3	20	23	18	5	18	20	38	25	13	348	167	515	102	413	553	200	753	362	391
922	407	1329	507	822	3	20	23	18	5	18	20	38	25	13	348	167	515	102	413	553	200	753	362	391
922	407	1329	507	822	3	20	23	18	5	18	20	38	25	13	348	167	515	102	413	553	200	753	362	391
922	407	1329	507	822	3	20	23	18	5	18	20	38	25	13	348	167	515	102	413	553	200	753	362	391
922	407	1329	507	822	3	20	23	18	5	18	20	38	25	13	348	167	515	102	413	553	200	753	362	391
922	407	1329	507	822	3	20	23	18	5	18	20	38	25	13	348	167	515	102	413	553	200	753	362	391
922	407	1329	507	822	3	20	23	18	5	18	20	38	25	13	348	167	515	102	413	553	200	753	362	391
922	407	1329	507	822	3	20	23	18	5	18	20	38	25	13	348	167	515	102	413	553	200	753	362	391
922	407	1329	507	822	3	20	23	18	5	18	20	38	25	13	348	167	515	102	413	553	200	753	362	391
922	407	1329	507	822	3	20	23	18	5	18	20	38	25	13	348	167	515	102	413	553	200	753	362	391
922	407	1329	507	822	3	20	23	18	5	18	20	38	25	13	348	167	515	102	413	553	200	753	362	391
922	407	1329	507	822	3	20	23	18	5	18	20	38	25	13	348	167	515	102	413	553	200	753	362	391
922	407	1329	507	822	3	20	23	18	5	18	20	38	25	13	348	167	515	102	413	553	200	753	362	391

الإجمالي	القضايا المصنوفة										المديرية
	ضد مجهول	قيد التحرى	وقف إجراءات	انتهت بالصلح	أحيلت جهة أخرى	رهن التحقيق	أحيلت الى النيابة	ضد مجهول	قيد التحرى	وقف إجراءات	
453	14	23	5	8	5	20	378	البعث الجنائي			
151	3	20	5	11	31	15	66	مباحث الأموال العامة			
87	4	12	-	40	10	4	17	صالة			
163	22	29	1	54	11	6	40	القاهرة			
163	8	14	10	38	12	16	65	المظفر			
188	5	12	8	117	7	15	24	صبر الموادم			
30	1	3	-	1	5	1	19	مشرفة وجدنان			
42	4	12	1	14	1	7	3	التعزية			
-	-	-	-	-	-	-	-	ماوية			
-	-	-	-	-	-	-	-	شرع السلام			
-	-	-	-	-	-	-	-	شرع الرونة			
269	32	33	3	18	3	37	143	الشماتيين			
58	1	-	3	2	1	8	43	المعافر			
63	-	3	-	-	-	5	55	المواسط			
107	3	10	-	14	4	13	63	جبل حبشي			
89	12	16	1	11	11	5	33	المسراخ			
8	-	-	-	-	1	-	7	مقبة			
-	-	-	-	-	-	-	-	خدير			
32	-	1	-	19	1	3	8	الصلو			
-	-	-	-	-	-	-	-	حيقان			
11	-	1	-	2	-	1	7	سامع			
-	-	-	-	-	-	-	-	المخاء + ذباب			
-	-	-	-	-	-	-	-	الوازعة + موزع			
1914	109	189	37	349	103	156	971	إجمالي المديرية			

نتائج الإجراءات المتخذة للقضايا الجنائية للعام 2021م

Table No. (5)

تابع جدول رقم (5)

الإجمالي	القضايا المضبوطة										أحيات الى النيابة	الأقسام
	ضد مجهول	قيد التحرى	وقف إجراءات	انتهت بالصلح	أحيات جهة أخرى	رهن التحقيق	أحيات الى النيابة	أقسام	أقسام	أقسام		
131	7	22	4	27	10	4	27	10	4	57	ق / 26 سبتمبر	
52	14	7	3	8	11	2	8	11	2	7	ق / الحصب	
37	1	2	-	27	-	-	27	-	-	7	ق / الدحي	
72	4	5	1	21	5	6	21	5	6	30	ق / بئر باشا	
65	2	24	2	10	-	9	10	-	9	18	ق / الجديري	
73	4	25	-	24	3	9	24	3	9	8	ق / المطار القديم	
102	3	28	3	24	9	5	24	9	5	30	ق / الضباب	
61	5	2	-	37	1	9	37	1	9	7	ق / صلاة	
48	4	6	2	10	7	1	10	7	1	18	ق / التصر	
114	9	10	-	63	11	5	63	11	5	16	ق / 11 فبراير	
89	26	19	1	28	4	5	28	4	5	6	ق / عصفرة	
50	5	-	-	9	13	-	9	13	-	23	ق / باب موسى	
84	2	13	-	21	10	8	21	10	8	30	ق / صينة	
84	6	5	-	12	4	5	12	4	5	52	ق / الصافية	
60	8	10	1	22	5	3	22	5	3	11	ق / باب الكبير	
72	5	16	-	25	4	9	25	4	9	13	ق / الشهيد الحكيم	
124	6	15	1	53	16	7	53	16	7	26	ق / الثورة	
134	41	25	3	23	13	19	23	13	19	10	ق / الشهيد النيفاني	
-	-	-	-	-	-	-	-	-	-	-	ق / الجملة	
58	2	5	-	36	2	6	36	2	6	7	ق / بفرس	
1510	154	239	21	480	128	112	480	128	112	376	إجمالي الأقسام	
3424	263	428	58	829	231	268	829	231	268	1347	الإجمالي العام	

المصدر:- الإدارة الأمن - تعسر .

البيانات الشخصية والعائلية المنصرفة في محافظة تعز بحسب الأشهر خلال العام 2021م

Table No. (6)

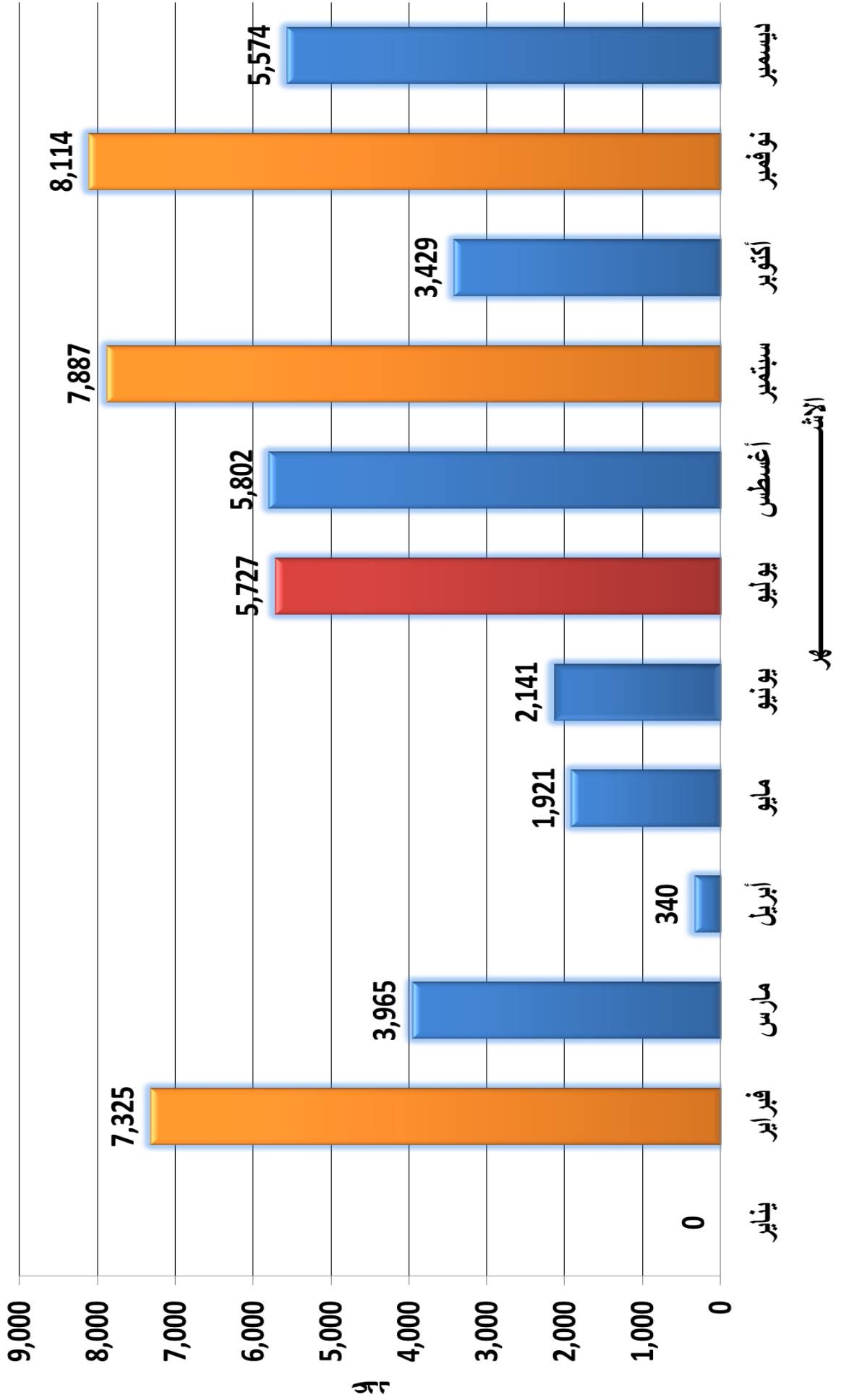
جدول رقم (6)

Item Month	الاجمالي Total	البيانات العائلية				البيانات الشخصية				البيان الشهر
		بدل		حديثه		بدل		حديثه		
		إناث Females	ذكور Males	إناث Females	ذكور Males	إناث Females	ذكور Males	إناث Females	ذكور Males	
January	0	-	-	-	-	-	-	-	-	يناير
February	7,325	-	-	-	86	500	1680	3318	3921	فبراير
March	3,965	-	-	1	156	50	152	1568	2240	مارس
April	340	-	-	-	17	3	56	80	243	أبريل
May	1,921	-	-	-	33	606	724	863	1025	مايو
June	2,141	-	2	-	46	98	374	738	1357	يونيو
July	5,727	-	2	2	91	270	640	2425	3209	يوليو
August	5,802	-	1	7	82	411	988	2454	3259	أغسطس
September	7,887	-	-	4	229	505	979	3472	4182	سبتمبر
October	3,429	-	-	6	193	953	1142	1506	1724	أكتوبر
November	8,114	-	4	4	389	324	747	3153	4568	نوفمبر
December	5,574	-	7	4	398	49	201	2581	2591	ديسمبر
Total	52,225	-	16	28	1720	3769	7683	22158	28319	الإجمالي

المصدر: الأحوال المدنية و السجل المدني - تعز

Source: Civil Affairs and Registration Authority-Taiz

شكل رقم (1) يوضح عدد البطائق الشخصية والعائلية المنصرفه في محافظة تعز بحسب الأشهر خلال العام 2021م





الرعاية و الشباب

Care and youth



Chapter

16

الفصل

الرعاية الإجتماعية والشباب
Social Welfare And Youth

Index الفهرس

Table	رقم الجدول No. of Table	عنوان الجدول
Number of Sport Clubs and Admi. Members and branches of sport unions at the level of Governorate : 2021	1	عدد الأندية الرياضية بمختلف درجاتها وعدد أعضائها في محافظة تعز خلال العام 2021م
Number of Players In Sport Clubs by Player Class and Sport Activity in Taiz 2021	2	اللاعبون المسجلون في الأندية الرياضية بحسب فئة اللاعب والنشاط الرياضي في محافظة تعز خلال العام 2021م
Number Registered Referees by Class and Sport Activity in Taiz 2021	3	عدد الحكام المقيدون بحسب الدرجة ونوع النشاط الرياضي في محافظة تعز خلال العام 2021م
Number of Beneficiaries Total Subsidies Provided by the Social Welfare Fund at the level in Taiz 2020- 2021	4	عدد المستفيدين وإجمالي الإعانات المقدمة من صندوق الرعاية الإجتماعية بحسب مديريات محافظة تعز خلال 2020 - 2021م
	5	توزيع الحالات في الفئات الضمانية والمبالغ على مستوى مديريات محافظة تعز خلال العام 2021م
	6	توزيع الحالات في الفئات المالية على مستوى مديريات محافظة تعز خلال العام 2021م
Number of Receivers of Persons, Pensions and Compensations Paid by the Public Corporation for Insurances and Pension: 2017 - 2021	7	عدد المتقاعدين والمعاشات التقاعدية والتعويضات المدفوعة لهم في محافظة تعز خلال السنوات 2017 - 2021م

عدد الأندية الرياضية بمختلف درجاتها وعدد أعضائها في محافظة تعز خلال العام 2021م

Number of Sport Clubs and Admi. Members and branches of sport unions at the level of Governorate : 2021

Table No. (1)

جدول رقم (1)

Item Club	عدد الأعضاء No. of Admini	درجة ثالثة Third Degree	درجة ثانية Second Degree	درجة أولى First Degree	البيان النادي
	1020	-	✓	-	الطليعه
	1230	-	✓	-	الأهلي
	1190	-	-	✓	الصفقر
	650	✓	-	-	الصحة
	960	-	✓	-	الرشيد
	740	✓	-	-	الشروق
	940	✓	-	-	النور
	495	✓	-	-	الوحده
	730	✓	-	-	التعاون
	902	✓	-	-	شباب المسراخ
	590	✓	-	-	الميناء
	866	✓	-	-	شباب الراهده
	640	✓	-	-	شباب خدير
	641	✓	-	-	الأجيال مقبنة
	805	✓	-	-	شباب ماوية
	870	✓	-	-	شباب المعافر
	755	✓	-	-	سهام الكريمي
Total	14024	13	3	1	الاجمالي

Source : Office of Youth and Sports

المصدر: مكتب الشباب والرياضة - تعز

اللاعبون المسجلون في الأندية الرياضية بحسب فئة اللاعب والنشاط الرياضي في محافظة تعز خلال العام 2021م

Number of Players In Sport Clubs by Player Class and Sport Activity in Taiz 2021

Table No. (2)

جدول رقم (2)

Sport Activity	الإجمالي Total	صغار small	أشبال Cubs	الناشئين Youngster	الشباب Youth	الأولى Senior	الفئة
							النشاط
Football	2125	595	510	595	510	510	كرة القدم
Power games	330	-	-	100	170	60	ألعاب القوى
Basketball	125	-	-	40	40	45	كرة السلة
Handball	200	-	-	60	60	80	كرة اليد
Volleyball	235	-	-	60	80	95	كرة الطائرة
Table tennis	70	-	-	20	20	30	تنس الطاولة
ground tennis	-	-	-	-	-	-	تنس أرضي
Chess	90	-	-	20	30	40	الشطرنج
Cycling	55	-	-	15	20	20	الدراجات
	125	-	20	40	30	35	الكونغفو
Karate	185	35	45	55	45	40	الكاراتية
Wrestling	185	-	-	90	60	35	المصارعة
Swimming	72	-	-	-	-	72	السباحة
Judo	170	-	-	60	50	60	الجودو
Taekwondo	250	-	50	60	60	80	التايكواندو
	70	-	-	-	30	40	السنوكر والبلياردو والبولنج
Total	4287	630	625	1215	1205	1242	الاجمالي

Source : Office of Youth and Sports

المصدر: مكتب الشباب والرياضة - تعز

عدد الحكام المقيدین بحسب الدرجة ونوع النشاط الرياضي في محافظة تعز خلال العام 2021م

Registered Referees by Class and Sport Activity in Taiz 2021

Table No. (3)

جدول رقم (3)

Player class Sport Activity	الإجمالي	مستجد New	درجة ثالثة 3rd Class	درجة ثانية 2nd Class	درجة أولى 1st Class	دولي Internati o-nal	الفئة
							النشاط
Football	13	-	-	4	8	1	كرة القدم
Basketball	-	-	-	-	-	-	كرة سلة
Volleyball	6	-	-	4	2	-	كرة طائرة
Table tennis+ground tennis	4	-	-	2	2	-	تنس طاولة + تنس أرضي
Power games & country crossing	6	-	-	-	6	-	ألعاب قوى وإختراق ضاحية
Cycling	25	-	-	-	25	-	دراجات
Swimming	35	-	-	-	35	-	سباحة
	5	-	-	-	5	-	غطس
Water ball	10	-	-	5	4	1	كرة ماء
Gymnastics	2	-	-	-	2	-	جمباز
Sword play	9	-	-	5	3	1	سلاح (مبارزه)
Karate	8	-	-	2	4	2	كراتيه
Judo	-	-	-	-	-	-	جودو
Taekwondo	-	-	-	-	-	-	تايكواندو
Wrestling	2	-	-	-	-	2	مصارع
Boxing	21	10	3	5	2	1	ملاكمه
Chess	-	-	-	-	-	-	شطرنج
	-	-	-	-	-	-	رمية
Total	146	10	3	27	98	8	الاجمالي

Source : Office of Youth and Sports

المصدر: مكتب الشباب والرياضة - تعز

عدد المستفيدين واجمالي الإعانات المقدمة من صندوق الرعاية الإجتماعية بجمهورية مصر خلال السنوات 2020 - 2021 م
Number of Beneficiaries Total Subsidies Provided by the Social Welfare Fund at the level in Taiz 2020- 2021

Item	2021					2020					البيان	
	مبلغ الإعانة	اجمالي Total	انث Females	المعاش	ذكور Males	مبلغ الإعانة	اجمالي Total	انث Females	المعاش	ذكور Males		
Management												
Mawiyah	231,868,200	14,732	4,985	163,678,200	9,747	231,868,200	14,732	68,190,000	4,985	163,678,200	9,747	مديرية
Sharab As Salam	180,435,000	11,052	5,810	88,525,800	5,242	180,435,000	11,052	91,909,200	5,810	88,525,800	5,242	شرب السلام
Sharab Ar Rawnah	215,991,600	13,739	5,672	134,923,800	8,067	215,991,600	13,739	81,067,800	5,672	134,923,800	8,067	شرب الرونة
Maqbanah	238,821,000	15,729	6,805	145,267,200	8,924	238,821,000	15,729	93,553,800	6,805	145,267,200	8,924	مقبنه
Al Mukha	94,563,600	6,297	2,295	64,819,200	4,002	94,563,600	6,297	29,744,400	2,295	64,819,200	4,002	المخام
Dhubab	31,324,800	2,050	871	19,689,600	1,179	31,324,800	2,050	11,635,200	871	19,689,600	1,179	ذباب
Mawza	52,432,800	3,544	1,292	35,953,200	2,252	52,432,800	3,544	16,479,600	1,292	35,953,200	2,252	موزع
Jabal Habashy	162,523,800	10,318	4,101	104,313,000	6,217	162,523,800	10,318	58,210,800	4,101	104,313,000	6,217	جبل حبشي
Mashra'a wa Hadnan	29,737,200	1,967	654	21,577,200	1,313	29,737,200	1,967	8,160,000	654	21,577,200	1,313	مشرعه و حدنان
Sabir Al Mawadim	130,922,400	8,390	3,372	84,129,600	5,018	130,922,400	8,390	46,792,800	3,372	84,129,600	5,018	صبر الموادم
Al Misrakh	144,772,800	9,320	3,900	91,603,200	5,420	144,772,800	9,320	53,169,600	3,900	91,603,200	5,420	المسراخ
Dimmat Khadir	144,762,000	9,548	4,117	89,023,800	5,431	144,762,000	9,548	55,738,200	4,117	89,023,800	5,431	دمعة خدير
As Silw	73,660,800	5,075	2,454	43,605,600	2,621	73,660,800	5,075	30,055,200	2,454	43,605,600	2,621	الصلو
Ash Shamayatayn	185,446,800	12,736	7,130	91,053,000	5,606	185,446,800	12,736	94,393,800	7,130	91,053,000	5,606	الشمايتين
Al Wazi'yah	42,376,800	2,799	1,365	23,277,600	1,434	42,376,800	2,799	19,099,200	1,365	23,277,600	1,434	الوازعه
Hayfan	94,203,600	6,636	3,664	46,896,000	2,972	94,203,600	6,636	47,307,600	3,664	46,896,000	2,972	حيفان
Al Mudhaffar	121,039,200	8,339	4,423	62,304,000	3,916	121,039,200	8,339	58,735,200	4,423	62,304,000	3,916	المظفر
Al Qahirah	95,909,400	6,440	3,644	47,198,400	2,796	95,909,400	6,440	48,711,000	3,644	47,198,400	2,796	القاهرة
Salh	108,482,400	7,409	3,783	49,362,000	3,626	108,482,400	7,409	49,362,000	3,783	59,120,400	3,626	صلاه
At Ta'ziyah	274,143,600	17,818	6,982	181,253,400	10,836	274,143,600	17,818	92,890,200	6,982	181,253,400	10,836	التعزية
Al Ma'afar	118,517,400	7,672	3,018	76,930,800	4,654	118,517,400	7,672	41,586,600	3,018	76,930,800	4,654	المعافر
Al Mawasit	114,865,800	7,873	3,871	64,021,200	4,002	114,865,800	7,873	50,844,600	3,871	64,021,200	4,002	المواسط
Sama	59,710,800	3,790	1,455	39,271,800	2,335	59,710,800	3,790	20,439,000	1,455	39,271,800	2,335	سامع
Total	2,946,511,800	193,273	171,326	1,778,436,000	107,610	2,946,511,800	193,273	2,336,151,600	171,326	3,556,872,000	215,220	الاجمالي

Source: Social Welfare FundSource: المصدر: صندوق الرعاية الإجتماعية - تعز

جدول رقم (4)

توزيع الحالات في الفئات الضمانية والمبالغ على مستوى مديريات محافظة نجر خلال العام 2021م

جدول رقم (6)

Table No. (6)

Item	الإجمالي العام		عاطل عن العمل		عاطل عن العمل		نساء بدون عائل		شيوخه		أيتام		معاقد مؤقت كلى / جزى		معاقد جزى دائم		معاقد كلى دائم		البيان
	المعاش	العدد	المعاش	العدد	المعاش	العدد	المعاش	العدد	المعاش	العدد	المعاش	العدد	المعاش	العدد	المعاش	العدد	المعاش	العدد	
Mawiyah	231,868,200	14,732	100,504,200	5,704	35,305,800	2,226	75,603,600	5,337	2,923,200	208	1,058,400	69	12,675,000	895	3,798,000	293	3,798,000	293	مديرية
Sharab As Salam	180,435,000	11,052	34,965,600	1,966	63,200,400	3,729	60,723,600	3,913	4,402,800	269	343,800	22	10,271,400	719	6,527,400	434	6,527,400	434	شرفي السلام
Sharab Ar-Rawnah	215,991,600	13,739	58,566,000	3,319	45,475,800	2,801	91,890,600	6,201	3,229,200	223	367,200	24	11,205,600	782	5,257,200	389	5,257,200	389	شرفي الزونه
Maqbanah	238,821,000	15,729	64,593,600	3,672	51,319,200	3,200	101,081,400	7,323	2,476,800	182	1,180,200	72	13,747,200	938	4,422,600	342	4,422,600	342	مقبنه
Al Mukha	94,563,600	6,297	34,336,800	2,004	12,580,800	835	37,604,400	2,734	1,051,200	79	142,200	9	7,162,200	507	1,686,000	129	1,686,000	129	المخاء
Dhubab	31,324,800	2,050	9,639,000	551	6,957,000	447	11,727,600	839	631,200	44	72,000	5	1,911,600	133	386,400	31	386,400	31	ذباب
Mawza	52,432,800	3,544	17,224,800	983	7,300,800	481	23,316,600	1,762	850,200	63	192,600	12	2,952,000	195	595,800	48	595,800	48	موزع
Jabal Habashy	162,523,800	10,318	47,352,000	2,696	31,832,400	2,024	65,914,200	4,393	1,928,400	134	338,400	22	10,804,800	735	4,353,600	314	4,353,600	314	جبل حبشي
Mashra'a wa Hadnan	29,737,200	1,967	11,089,800	638	4,479,600	306	11,248,800	781	164,400	13	75,600	7	1,972,800	165	706,200	57	706,200	57	مشرعه و حدنان
Sabir Al Mawadim	130,922,400	8,390	37,430,400	2,130	26,216,400	1,698	54,166,200	3,615	1,687,200	132	628,200	42	7,643,400	539	3,150,600	234	3,150,600	234	صبر المردم
Al Misrah	144,772,800	9,320	45,111,600	2,557	32,639,400	2,133	48,190,800	3,316	1,818,000	135	896,400	55	11,761,800	810	4,354,800	314	4,354,800	314	المسرح
Dimmat Khadir	144,762,000	9,548	54,903,600	3,145	31,199,400	2,064	47,268,000	3,457	2,360,400	181	867,000	59	6,568,200	511	1,595,400	131	1,595,400	131	دمعة خدير
As Sitw	73,660,800	5,075	18,478,200	1,052	17,222,400	1,174	26,596,800	2,022	882,600	74	313,200	21	6,477,600	471	3,690,000	261	3,690,000	261	الصلو
Ash Shamayatayn	185,446,800	12,736	45,013,200	2,601	55,821,000	3,722	64,573,200	4,982	2,962,800	227	444,600	30	8,467,200	595	8,164,800	579	8,164,800	579	الشماطين
Al Wazi'yah	42,376,800	2,799	9,945,000	565	11,973,000	752	13,992,000	1,027	800,400	64	207,000	12	4,228,200	287	1,231,200	92	1,231,200	92	الوازيه
Hayfan	94,203,600	6,636	18,316,200	1,057	25,258,200	1,733	37,377,600	2,888	1,306,200	107	189,000	13	6,989,400	493	4,767,000	345	4,767,000	345	حيفان
Al Mudhafar	121,039,200	8,339	26,980,800	1,570	35,596,800	2,336	34,131,000	2,449	3,216,600	261	611,400	48	15,540,000	1,243	4,962,600	432	4,962,600	432	المظفر
Al Qahirah	95,909,400	6,440	20,956,800	1,217	34,170,000	2,185	25,274,400	1,823	3,226,200	219	415,800	28	8,316,600	668	3,549,600	300	3,549,600	300	القاهرة
Salh	108,482,400	7,409	30,417,000	1,763	31,821,000	2,128	28,986,000	2,118	2,525,400	195	570,600	40	10,967,400	891	3,195,000	274	3,195,000	274	صلاه
Al Ta'ayyah	274,143,600	17,818	101,434,800	5,822	52,120,800	3,344	86,863,200	6,174	4,675,200	358	1,594,800	98	20,914,200	1,502	6,540,600	520	6,540,600	520	التعريه
Al Ma'afar	118,517,400	7,672	37,183,200	2,108	24,051,600	1,554	41,848,200	2,948	1,504,800	113	345,600	22	8,576,400	565	5,007,600	362	5,007,600	362	المحافر
Al Mawasit	114,865,800	7,873	24,523,800	1,400	24,402,600	1,636	46,756,200	3,437	1,621,800	123	300,600	21	9,283,800	689	7,977,000	567	7,977,000	567	المواسط
Sama	59,710,800	3,790	17,339,400	984	11,344,200	726	21,352,800	1,402	795,600	60	482,400	30	5,579,400	393	2,817,000	195	2,817,000	195	سامع
Total	#####	193,273	866,305,800	49,504	672,288,600	43,234	1,056,487,200	74,941	47,040,600	3,464	11,637,000	761	204,016,200	14,726	88,736,400	6,643	88,736,400	6,643	الاجمالي

المصدر: صندوق رفاهية الاجمالية - نجر

Source: Social Welfare Fund

توزيع الحالات في الفئات المالية على مستوى مديريات محافظة نجر خلال العام 2021م

Item	الإجمالي العام		12000		9600		18000		16200		14400		12600		10800		9000		البيان
	المعاش	العدد	المعاش	العدد	المعاش	العدد	المعاش	العدد	المعاش	العدد	المعاش	العدد	المعاش	العدد	المعاش	العدد	المعاش	العدد	
Mawiyah	231,868,200	14,732	2,388,000	199	576,000	60	158,598,000	8,811	22,113,000	1,365	14,630,400	1,016	8,631,000	685	9,406,800	871	15,525,000	1,725	مأوىة
Sharab As Salam	180,435,000	11,052	636,000	53	124,800	13	132,642,000	7,369	18,338,400	1,132	10,713,600	744	5,493,600	436	4,449,600	412	8,037,000	893	شرب السلام
Sharab Ar Rawmah	215,991,600	13,739	1,092,000	91	192,000	20	140,202,000	7,789	25,320,600	1,563	16,243,200	1,128	10,256,400	814	10,076,400	933	12,609,000	1,401	شرب الرزقة
Maqamah	238,821,000	15,729	1,032,000	86	316,800	33	143,586,000	7,977	26,406,000	1,630	19,656,000	1,365	12,675,600	1,006	14,763,600	1,367	20,385,000	2,265	مقبة
Al Mukha	94,563,600	6,297	936,000	78	182,400	19	54,234,000	3,013	10,497,600	648	8,280,000	575	5,808,600	461	6,588,000	610	8,037,000	893	المخاء
Dhubab	31,324,800	2,050	24,000	2	38,400	4	17,964,000	998	4,114,800	254	3,038,400	211	2,142,000	170	1,825,200	169	2,178,000	242	ثياب
Ma'wa	52,432,800	3,544	1,344,000	112	364,800	38	27,486,000	1,527	6,658,200	411	4,881,600	339	3,313,800	263	4,190,400	388	4,194,000	466	موزع
Jabal Habashy	162,523,800	10,318	672,000	56	105,600	11	106,200,000	5,900	17,658,000	1,090	12,686,400	881	9,009,000	715	7,246,800	671	8,946,000	994	جبل حبشي
Mashra'a wa Hadnan	29,737,200	1,967	252,000	21	48,000	5	18,252,000	1,014	2,980,800	184	2,116,800	147	1,323,000	105	2,073,600	192	2,691,000	299	مشرعة و حدنان
Sabir Al Mawadim	130,922,400	8,390	756,000	63	134,400	14	83,754,000	4,653	14,952,600	923	9,979,200	693	6,652,800	528	6,296,400	583	8,397,000	933	صبر الوادم
Al Misrakh	144,772,800	9,320	1,176,000	98	288,000	30	93,402,000	5,189	15,309,000	945	10,641,600	739	6,904,800	548	6,674,400	618	10,377,000	1,153	المسراخ
Dimnat Khadir	144,762,000	9,548	900,000	75	326,400	34	84,924,000	4,718	17,787,600	1,098	11,491,200	798	8,605,800	683	8,694,000	805	12,033,000	1,337	دمنة خدير
As Silw	73,660,800	5,075	300,000	25	144,000	15	39,870,000	2,215	7,970,400	492	5,486,400	381	4,863,600	386	5,864,400	543	9,162,000	1,018	الصلو
Ash Shamayatayn	185,446,800	12,736	720,000	60	288,000	30	92,736,000	5,152	24,219,000	1,495	18,964,800	1,317	13,784,400	1,094	14,655,600	1,357	20,079,000	2,231	الشمامتين
Al Wazi'yah	42,376,800	2,799	84,000	7	28,800	3	25,344,000	1,408	5,313,600	328	3,283,200	228	2,028,600	161	1,911,600	177	4,383,000	487	الوازعية
Hayfan	94,203,600	6,636	372,000	31	105,600	11	44,838,000	2,491	10,983,600	678	8,956,800	622	7,610,400	604	9,277,200	859	12,060,000	1,340	حيفان
Al Mudhaffar	121,039,200	8,339	804,000	67	124,800	13	65,826,000	3,657	13,802,400	852	9,964,800	692	6,766,200	537	6,372,000	590	17,379,000	1,931	المظفر
Al Qahirah	95,909,400	6,440	336,000	28	96,000	10	55,422,000	3,079	12,133,800	749	7,027,200	488	4,725,000	375	4,622,400	428	11,547,000	1,283	القاهرة
Salh	108,482,400	7,409	516,000	43	153,600	16	59,634,000	3,313	12,943,800	799	9,129,600	634	5,896,800	468	5,907,600	547	14,301,000	1,589	صالحه
Al Ta'ziyah	274,143,600	17,818	1,740,000	145	412,800	43	171,756,000	9,542	30,018,600	1,853	21,067,200	1,463	13,759,200	1,092	13,618,800	1,261	21,771,000	2,419	التفريفة
Al Ma'afar	118,517,400	7,672	348,000	29	105,600	11	74,196,000	4,122	12,263,400	757	9,849,600	684	6,993,000	555	6,814,800	631	7,947,000	883	المعافر
Al Mawasit	114,865,800	7,873	1,140,000	95	230,400	24	61,452,000	3,414	12,360,600	763	9,777,600	679	7,862,400	624	9,460,800	876	12,582,000	1,398	المواسط
Sama	59,710,800	3,790	180,000	15	76,800	8	39,186,000	2,177	6,739,200	416	4,449,600	309	3,263,400	259	2,170,800	201	3,645,000	405	سامع
Total	2,946,511,800	193,273	17,748,000	1,479	4,464,000	465	1,791,504,000	99,528	330,885,000	20,425	232,315,200	16,133	158,369,400	12,569	162,961,200	15,089	248,265,000	27,585	الإجمالي

المصدر: صندوق الرعاية الإجتماعية - نجر

Source: Social Welfare Fund

عدد المتقاعدين والمعاشات التقاعدية والتعويضات المدفوعة لهم في محافظة تغز خلال السنوات 2017 - 2021م

Number of Receivers of Persons, Pensions and Compensations Paid by the Public Corporation for Insurances and Pension: 2017 - 2021

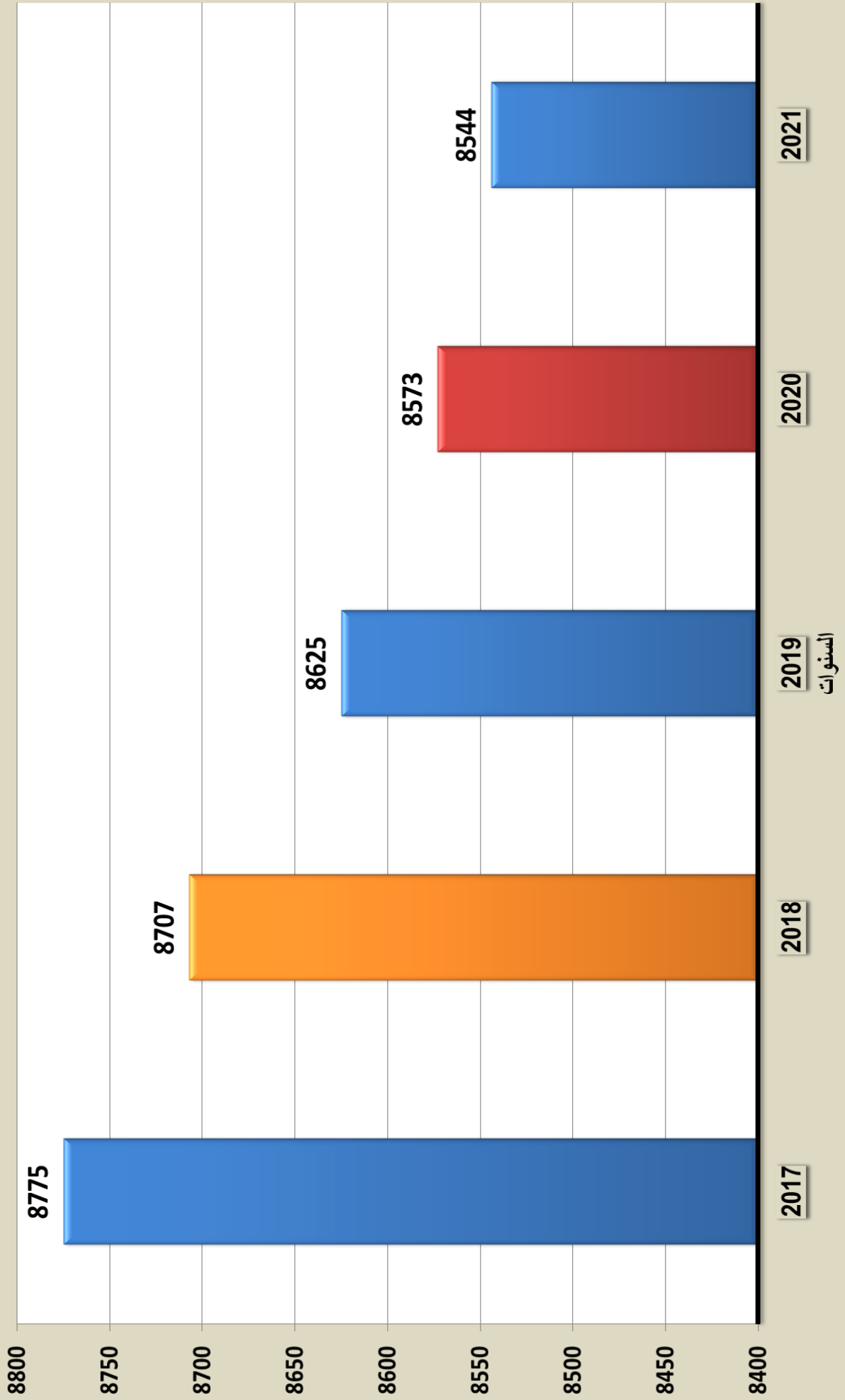
البيان Year	الإجمالي المبلغ (بالريال) Total (in rials)	نفقات تأمينية أخرى Other Insurance Expenses	إصابة عمل Work Injury	تجهيز و تكفين Preparing the dead for burial	مكافأة نهاية خدمة End of service	معاشات التقاعد retirement pensions	المتقاعدين و المتوفين / تغز			السنة
							الإجمالي Total	إناث Females	ذكور Males	
2017	4273818236	1591418	لا يوجد	799590	-	4271427228	8775	1860	6915	2017
2018	4275801906	3688318	لا يوجد	13505336	-	4258608252	8707	1850	6857	2018
2019	5346254722	332492056	لا يوجد	10481724	-	5003280942	8625	1844	6781	2019
2020	5088726191	85930865	لا يوجد	12464062	-	4990331264	8573	1840	6733	2020
2021	5017958582	12197981	لا يوجد	12747914	-	4993039687	8544	1851	6693	2021
Total	24002559637	435900638	-	49998626	-	23516687373	43224	9245	33979	الإجمالي

جدول رقم (7)
Table No. (7)

Source: Public Authority for Insurance and Pensions

المصدر: الهيئة العامة للتأمينات والمعاشات - تغز

شكل رقم (1) يوضح عدد المتقاعدين في محافظة تعز خلال السنوات 2017-2021





التجارة الداخلية

Internal trade



Chapter 17 الفصل

التجارة الداخلية

Index الفهرس

Table	رقم الجدول	عنوان الجدول
	No. of Table	
	1	الكميات الواصلة من المواد الغذائية الأساسية وغير الأساسية ومادة الغاز المنزلي
	2	حركة القيد والتجديد للسجلات التجارية بمجال السجل التجاري خلال العام 2021م
	3	إجمالي إيرادات القيد والتجديد في السجل التجاري خلال العام 2021م
	4	إجمالي إيرادات القيد والتجديد في (السجل الصناعي) من العام 2021م
	5	حركة القيد والتجديد في إدارة (السجل الصناعي) خلال العام 2021م
	6	إجمالي إيرادات القيد والتجديد في إدارة (الشركات التجارية والوكالات وقروع الشركات) خلال العام 2021م
	7	حركة القيد والتجديد في إدارة (الشركات التجارية والوكالات وقروع الشركات) خلال العام 2021م
	8	حركة القيد للأسماء التجارية خلال العام 2021
	9	عدد المخالفات التموينية والسورية المطلوبة من قبل مكتب الصناعة والتجارة التي بلغت عددها (960) مخالفة والمطللة التي تبليغ المخالفات لأتخذ الإجراءات القانونية وفقاً لأحكام القوانين النافذة

الكميات الواصلة من المواد الغذائية الأساسية وغير الأساسية ومادة الغاز المنزلي

TabNo.(1)	اسمنت الوحدة +الوطنية	مواد بناء متنوعة	خشب	حديد	بهارات بالكيس (بالكترون)	مياه معدنية (بالكترون)	المصنرات والمشروبات الغازية (بالكترون)	مواد غذائية مكرنة	الأرز بالكيس	السكر بالكيس	دقيق افران	دقيق بالكيس	القمح بالكيس	الربيع الاول	الربيع الثاني	الربيع الثالث	الربيع الرابع	الاجمالي	جول رقم (1)
305252	286520	44587	756	690	37878	135069	111314	247216	59243	31552	31963	67752	5354						
181523	17050	10027	419	550	14418	87885	79018	180245	15483	11273	35156	63611	850						
208210	128000	5282	211	732	7500	130700	37600	108250	16600	21000	40100	32100	-						
170994	68000	1058	275	751	5650	100000	48700	44200	26900	26500	43200	27900	1800						
865979	499570	60954	1661	2723	65446	453654	276632	579911	118226	90325	150419	191363	8004						

المصدر : مكتب الصناعة والتجارة

حركة القيد والتجديد للسجلات التجارية بمجال السجل التجاري خلال العام 2021م

TabNo.(2)	جدول رقم (2)															
	اجمالي		مقاولات		خدمات		حرف		تجزئة		جملة		تصدير	استيراد	الإدارة	
قيد + تجديد	قيد	قيد	قيد	قيد	قيد	قيد	قيد	قيد	قيد	قيد	قيد	قيد	قيد	قيد	الربيع	
285	51	234	-	16	4	59	6	10	14	36	5	30	-	5	78	الربيع الاول
151	45	106	3	4	5	36	1	4	6	10	7	5	-	3	44	الربيع الثاني
141	28	113	3	12	5	32	2	3	5	13	3	10	1	5	38	الربيع الثالث
261	50	211	9	16	5	63	2	6	5	26	6	19	-	9	72	الربيع الرابع
838	174	664	15	48	19	190	11	23	30	85	21	64	1	22	232	الاجمالي


المصدر : مكتب الصناعة والتجارة

اجمالي إيرادات القيد والتجديد في السجل التجاري خلال العام 2021م

جدول رقم (3)												
TabNo.(3)	رسوم نظافة	رسوم نشر	رسوم البطاقة	رسوم شهادة منشأه	رسوم اسم تجاري	رسوم السجل التجاري	الربع				جدول رقم (3)	
إجمالي الإيرادات المحلية والمشاركون	الغرامات والمصادرات المحلية	الغرامات والمصادرات المحلية	رسوم نظافة	رسوم نشر	رسوم البطاقة	رسوم شهادة منشأه	رسوم اسم تجاري	رسوم السجل التجاري	الربع			
9526988	884613	19000	-	167000	6300	482000	7968075	الربع الاول				
7576107	902420	75500	914000	99500	-	274000	5310687	الربع الثاني				
4633155	473905	45000	-	75500	-	216000	3822750	الربع الثالث				
7684956	120456	-	-	129500	-	420000	7015000	الربع الرابع				
29421206	2381394	139500	914000	471500	6300	1392000	24116512	الاجمالي				

المصدر : مكتب الصناعة والتجارة

الشكل رقم (1) يوضح اجمالي ايرادات القيد والتجديد في السجل التجاري خلال العام 2021م



إجماليات إيرادات القيد والتسجيل في (السجل الصناعي) من العام 2021م

TabNo.(4)	إجمالي الإيرادات المحلية والمشاركة	الفرامات والمصادر المحلية	رسوم أخرى		الفرامات والمصادر المشتركة الأخرى	رسوم الصناعي	الربع	جدول رقم (4)
			رسوم البطاقة	رسوم				
9019688	884613	167000	-	-	7968075	الربع الاول		
6312607	902420	99500	-	-	5310687	الربع الثاني		
4372155	473905	75500	-	-	3822750	الربع الثالث		
7264956	120456	129500	-	-	7015000	الربع الرابع		
26969406	2381394	471500	-	-	24116512	الاجمالي		

المصدر : مكتب الصناعة والتجارة

اجمالي إيرادات القيد والتجديد في ادارة (الشركات التجارية والوكالات وفروع الشركات) خلال العام 2021م

TabNo.(6)	رسوم أخرى			الفرامات والمصادرات المحلية	الفرامات والمصادرات المشتركة الأخرى	رسوم السجل الشركات	جدول رقم (6)
	رسوم البطاقة	رسوم تعديل + إلغاء	رسوم أخرى				
1051613	884613	167000	-	-	-	الربع الأول	
1001920	902420	99500	-	-	-	الربع الثاني	
549405	473905	75500	-	-	-	الربع الثالث	
249956	120456	129500	-	-	-	الربع الرابع	
2852894	2381394	471500	-	-	-	الاجمالي	

المصدر : مكتب الصناعة والتجارة

حركة القيد والتجديد في ادارة (الشركات التجارية والوكالات وفروع الشركات) خلال العام 2021م

جدول رقم (7)

اجمالي	نوع الشركة				فروع الشركات		وكالات محلية	الفئة
	مساهمة	محدودة	تضامنية	الشركات	فروع			
١٤	-	-	٧	١٩	٧	١٩	-	الربع الاول
٨	-	-	٤	٤٠	٤	٤٠	-	الربع الثاني
-	-	-	-	١	-	١	-	الربع الثالث
١٠	-	-	٢	٩	٢	٩	٦	الربع الرابع
٣٢	-	-	١٣	٦٩	١٣	٦٩	٦	الاجمالي

المصدر : مكتب الصناعة والتجارة

حركة القيد للأسماء التجارية خلال العام 2021م

جدول رقم (8)

TabNo.(8)

اجمالي	وكالات محلية	الشركات الاعتبارية	الشركات فروع	منشآت صناعية	مقاولات	خدمات	حرف	تجزئة	جملة	تصدير	استيراد	الادارة
قيد	قيد	قيد	قيد	قيد	قيد	قيد	قيد	قيد	قيد	قيد	قيد	الربع
77	-	12	-	3	3	23	-	5	7	-	24	الربع الاول
128	-	30	-	3	3	35	-	5	12	2	38	الربع الثاني
لم يتم تسجيل اسماء خلال النصف الثاني نظراً للظروف التي يعيشها المكتب	-	-	-	-	-	-	-	-	-	-	-	الربع الثالث
	-	-	-	-	-	-	-	-	-	-	-	الربع الرابع
205	-	42	-	6	6	58	-	10	19	2	62	الاجمالي

المصدر : مكتب الصناعة والتجارة

عدد المخالفات التموينية والسعوية المضبوطة من قبل مكتب الصناعة والتجارة تعز والذي بلغت عددها (960) مخالفة
والمحاللة الى نيابة المخالفات لاتخاذ الاجراءات القانونية وفقا لاحكام القوانين النافذة

TabNo.(9)

جدول رقم (9)

الربع	نوع المخالفات المضبوطة خلال العام 2021م												عدد المخالفات المضبوطة											
	الاجراءات المتخذة من المحكمة						مخازن وافران																	
	تجاوزات الموازنات	تجاوزات الموازنات	تجاوزات الموازنات	تجاوزات الموازنات	تجاوزات الموازنات	تجاوزات الموازنات	تجاوزات الموازنات	تجاوزات الموازنات	تجاوزات الموازنات	تجاوزات الموازنات	تجاوزات الموازنات	تجاوزات الموازنات												
102	-	-	9	9	15	438	9	14	4	4	4	4	27	81	11	34	-	20	80	97	17	-	224	573
187	-	2	-	20	52	-	14	-	4	4	4	4	7	25	7	11	-	8	77	54	1	-	64	261
34	-	-	-	-	-	-	4	-	-	-	-	-	7	7	8	3	-	-	-	9	3	-	-	34
52	-	-	-	-	-	40	4	4	4	4	4	4	27	81	11	34	-	20	80	97	-	-	2	92
375	-	2	9	29	67	478	31	-	-	140	30	51	-	163	203	31	-	21	290	960				

المصدر : مكتب الصناعة والتجارة



التجارة الخارجية

External Trade



Chapter

18

الفصل

التجارة الخارجية
Foreign Trade

Table	رقم الجدول	عناوين الجداول
	Table No.	
	1	حركة التجارة الخارجية لمحافظة تعز بحسب الأشهر 2021م
	2	أهم الدول المستورد منها عبر منافذ المحافظة خلال العام 2021م
	3	واردات المحافظة بحسب المنافذ الجمركية خلال فصول عام 2021م
	4	أهم الدول المصدر اليها عبر منافذ المحافظة خلال عام 2021م
	5	كميات حركة التجارة الخارجية لمحافظة تعز بحسب البلدان الافريقية والبلدان الامريكية خلال فصول عام 2021م
	6	حركة التجارة الخارجية لمحافظة تعز بحسب البلدان الافريقية والبلدان الامريكية خلال فصول عام 2021م
	7	حركة التجارة الخارجية لمحافظة تعز بحسب البلدان الاورورية خلال فصول عام 2021م
	8	كميات حركة التجارة الخارجية لمحافظة تعز بحسب البلدان العربية وغير العربية خلال فصول عام 2021م
	9	حركة التجارة الخارجية لمحافظة تعز بحسب البلدان العربية وغير العربية خلال فصول عام 2021م

حركة التجارة الخارجية لمحافظة تعز بحسب الأشهر لعام 2021م

القيمة		%	الاجمالي Total	إعادة الصادرات Re_Exports	الصادرات Exports	جدول رقم (1)	
الواردات Imports	القيمة					الحركة	الأشهر
-	-	-	-	-	-	الفصل الأول	
-	-	-	-	-	-	يناير	
-	-	-	-	-	-	فبراير	
-	-	-	-	-	-	مارس	
-	-	-	-	-	-	الفصل الثاني	
-	-	-	-	-	-	أبريل	
-	-	-	-	-	-	مايو	
-	-	-	-	-	-	يونيو	
-	-	-	-	-	-	الفصل الثالث	
4%	24561	-	-	-	-	يوليو	
-	-	-	-	-	-	أغسطس	
30%	168000	-	-	-	-	سبتمبر	
-	-	-	-	-	-	الفصل الرابع	
6%	36954	-	-	-	-	أكتوبر	
-	-	-	-	-	-	نوفمبر	
14%	78945	-	-	-	-	ديسمبر	
100.00	570089	-	-	-	-	الاجمالي العام	

المصدر : مكتب جمارك ورقابة م/تعز

أهم الدول المستورد منها عبر منافذ المحافظة خلال عام 2021م

الكميات بالاطنان		لقيم بالالف الريالات -		جدول رقم (2)	
%	الكمية Quantity	%	القيمة Value	الدول	
30.7	451	66	377528	الصومال	
-	-	-	-	ماليزيا	
-	-	-	-	جيبوتي	
-	-	-	-	الهند	
-	-	-	-	المانيا	
-	-	-	-	باكستان	
-	-	-	-	قطر	
-	-	-	-	مصر	
-	-	-	-	الصين	
-	-	-	-	المملكة المتحدة	
30.7	451	66%	377528	اجمالي اهم الدول	
69.3	1020	24%	192561	بقية الدول	
100	1471	100%	570089	الاجمالي العام	

المصدر : مكتب جمارك ورقابة م/تعز

واردات المحافظة بحسب المنافذ الجمركية خلال فصول عام 2021م

%	القيمة	%	الاجمالي	%	الرقابة	%	ذباب	%	المطار	%	المخاء	جدول رقم (3)	
												الحركة	الأشهر
-	-	-	-	-	-	-	-	-	-	-	-	الفصل الأول	
-	-	-	-	-	-	-	-	-	-	-	-	يناير	
-	-	-	-	-	-	-	-	-	-	-	-	فبراير	
-	-	-	-	-	-	-	-	-	-	-	-	مارس	
-	-	-	-	-	-	-	-	-	-	-	-	الفصل الثاني	
-	-	-	-	-	-	-	-	-	-	-	-	ابريل	
-	-	-	-	-	-	-	-	-	-	-	-	مايو	
-	-	-	-	-	-	-	-	-	-	-	-	يونيو	
-	-	-	-	-	-	-	-	-	-	-	-	الفصل الثالث	
-	-	-	-	-	-	-	-	-	-	4	24561	يوليو	
-	-	-	-	-	-	-	-	-	-	-	-	أغسطس	
-	-	-	-	-	-	-	-	-	-	30	168000	سبتمبر	
-	-	-	-	-	-	-	-	-	-	-	-	الفصل الرابع	
-	-	-	-	-	-	-	-	-	-	6	36954	أكتوبر	
-	-	-	-	-	-	-	-	-	-	46	261629	نوفمبر	
-	-	-	-	-	-	-	-	-	-	14	78945	ديسمبر	
-	-	-	-	-	-	-	-	-	-	100	570089	الاجمالي العام	

المصدر : مكتب جمارك ورقابة م/تعز

أهم الدول المصدر اليها عبر منافذ المحافظة خلال عام 2021م

جدول رقم (4)					
القيمة Value	الكمية Quantity	%	القيمة Value	الكمية Quantity	%
377528	451	66%	377528	451	66%
-	-	0%	-	-	0%
-	-	0%	-	-	0%
168000	480	30%	168000	480	30%
24561	540	40%	24561	540	40%
570089	1471	100%	570089	1471	100%

المصدر : مكتب جمارك ورقابة م/تعز

كميات حركة التجارة الخارجية لمحافظة تفرج بحسب البلدان خلال فصول عام 2021م

جدول رقم (5)

القيمة بالآلاف الريالات

%	الواردات Imports	%	الصادرات Exports	الفصل الرابع			الفصل الثاني			الفصل الأول			الحركة الأشهر
				الواردات Imports	الصادرات Exports	إعادة الصادرات Re_Exports	الواردات Imports	الصادرات Exports	إعادة الصادرات Re_Exports	الواردات Imports	الصادرات Exports	إعادة الصادرات Re_Exports	
-	-	-	-	-	-	-	-	-	-	-	-	-	البلدان الأفريقية
32.6	480	-	-	480	-	-	-	-	-	-	-	-	ارتيريا
-	-	-	-	-	-	-	-	-	-	-	-	-	اثيوبيا
-	-	-	-	-	-	-	-	-	-	-	-	-	زائير
-	-	-	-	-	-	-	-	-	-	-	-	-	جنوب أفريقيا
-	-	-	-	-	-	-	-	-	-	-	-	-	جزر القمر
-	-	-	-	-	-	-	-	-	-	-	-	-	البلدان الامريكية
-	-	-	-	-	-	-	-	-	-	-	-	-	الولايات المتحدة الامريكية
-	-	-	-	-	-	-	-	-	-	-	-	-	البرازيل
36.7	540	-	-	540	-	-	-	-	-	-	-	-	مختلفة المنشاء (كينيا)
-	-	-	-	-	-	-	-	-	-	-	-	-	غير مبين
100%	1,471	-	-	1020	-	-	-	-	-	-	-	-	اجمالي عام

المصدر : مكتب جمارك ورقابة م/تفرج

في عمود الإجمالي الصادرات تشمل إعادة الصادرات*

حركة التجارة الخارجية لمحافظة نجر بحسب البلدان خلال فصول عام 2021م

جدول رقم (6)																
القيمة بالآلاف الريالات																
%	الاورادات Imports	%	الفصل الرابع			الفصل الثالث			الفصل الثاني			الفصل الأول				
			الاورادات Imports	إعادة الصادرات Re_Exports	الاورادات Imports	إعادة الصادرات Re_Exports	الاورادات Imports	إعادة الصادرات Re_Exports	الاورادات Imports	إعادة الصادرات Re_Exports	الاورادات Imports	إعادة الصادرات Re_Exports				
الاجمالي																
البلدان الافريقية																
-	-	-	-	-	-	-	-	-	-	-	-	-	-	-	-	ارتيريا
0.3	168000	168000	-	-	168000	-	-	-	-	-	-	-	-	-	-	اثيوبيا
-	-	-	-	-	-	-	-	-	-	-	-	-	-	-	-	زالير
-	-	-	-	-	-	-	-	-	-	-	-	-	-	-	-	جنوب افريقيا
-	-	-	-	-	-	-	-	-	-	-	-	-	-	-	-	جزر القمر
البلدان الامريكية																
-	-	-	-	-	-	-	-	-	-	-	-	-	-	-	-	الولايات المتحدة الامريكية
-	-	-	-	-	-	-	-	-	-	-	-	-	-	-	-	البرازيل
0.04	24561	-	-	-	24561	-	-	-	-	-	-	-	-	-	-	مختلفة المنشأ (كينيا)
-	-	-	-	-	-	-	-	-	-	-	-	-	-	-	-	غير مبين
100%	570089	-	-	-	-	-	-	-	-	-	-	-	-	-	-	اجمالي عام
المصدر : مكتب جمرك ورقابة م/نجر																
في عمود الإجمالي الصادرات تشمل إعادة الصادرات*																

حركة التجارة الخارجية لمحافظة نجر حسب البلدان خلال فصول عام 2021م

القيمة بالآلاف الريالات												جدول رقم (7)				
%	الواردات Imports	%	الصادرات Exports	الفصل الرابع			الفصل الثالث			الفصل الثاني			الفصل الأول			الحركة الأشهر
				الواردات Imports	الصادرات Exports	إعادة الصادرات Re_Imports	الواردات Imports	الصادرات Exports	إعادة الصادرات Re_Imports	الواردات Imports	الصادرات Exports	إعادة الصادرات Re_Imports	الواردات Imports	الصادرات Exports	إعادة الصادرات Re_Imports	
-	-	-	-	-	-	-	-	-	-	-	-	-	-	-	-	البلدان العربية
-	377528	-	-	377528	-	-	-	-	-	-	-	-	-	-	-	جيبوتي
-	-	-	-	-	-	-	-	-	-	-	-	-	-	-	-	الصومال
-	-	-	-	-	-	-	-	-	-	-	-	-	-	-	-	الامارات
-	-	-	-	-	-	-	-	-	-	-	-	-	-	-	-	مصر
-	-	-	-	-	-	-	-	-	-	-	-	-	-	-	-	السعودية
-	-	-	-	-	-	-	-	-	-	-	-	-	-	-	-	الأردن
-	-	-	-	-	-	-	-	-	-	-	-	-	-	-	-	قطر
-	-	-	-	-	-	-	-	-	-	-	-	-	-	-	-	سوريا
-	-	-	-	-	-	-	-	-	-	-	-	-	-	-	-	لبنان
-	-	-	-	-	-	-	-	-	-	-	-	-	-	-	-	سلطنة عمان
البلدان الآسيوية غير عربية																
-	-	-	-	-	-	-	-	-	-	-	-	-	-	-	-	اندونيسيا
-	-	-	-	-	-	-	-	-	-	-	-	-	-	-	-	ماليزيا
-	-	-	-	-	-	-	-	-	-	-	-	-	-	-	-	الهند
-	-	-	-	-	-	-	-	-	-	-	-	-	-	-	-	باكستان
-	-	-	-	-	-	-	-	-	-	-	-	-	-	-	-	الصين
-	-	-	-	-	-	-	-	-	-	-	-	-	-	-	-	تركيا
-	-	-	-	-	-	-	-	-	-	-	-	-	-	-	-	كوريا الجنوبية
المصدر : مكتب جمارك ورقابة م/نجر																
في عمود الإجمالي الصادرات تشمل إعادة الصادرات*																

كتاب الإحصاء السنوي



يونيو 2021م