

الجمهورية اليمنية



وزارة التخطيط و التعاون الدولي  
الجهاز المركزي للإحصاء  
مكتب تعز

# كتاب الإحصاء السنوي statistics YearBook

Taiz Governorate 2019



C.S.O





**أ / نبيل شمسان**  
**محافظ محافظة تعز**



**أ / خالد عبد الله علوان الاصبحي**  
**مدير عام فرع الجهاز المركزي للاحصاء**



# كلمة المحافظ

بسم الله الرحمن الرحيم القائل في محكم آياته

(إِنَّ كُلَّ مَنْ فِي السَّمَاوَاتِ وَالْأَرْضِ إِلَّا آتِي الرَّحْمَنِ عَبْدًا لَقَدْ أَحْصَاهُمْ وَعَدَّهُمْ عَدًّا)  
صدق الله العظيم

في تاريخ ٧ مارس ٢٠١٥م أعلن فخامة الأخ المشير عبد ربه منصور هادي رئيس الجمهورية محافظة عدن عاصمة مؤقتة للدولة اليمنية، ووفقاً للمتطلبات الدستورية والقانونية تم نقل الدواوين العامة للأجهزة الحكومية إلى العاصمة المؤقتة عدن، ولأن نقل الجهاز المركزي للإحصاء يختلف تماماً عن بقية الأجهزة كونه يمثل السلسلة التاريخية البياناتية المعلوماتية للدولة وللمجتمع اليمني وجملة الخبرات والمعارف التي تكونت منذ تاريخ إنشاء الجهاز وبدرجة رئيسة من بعد صدور قانون الجهاز رقم (٢٨) لسنة ١٩٩٥م، هذا من جانب ومن جانب آخر ربما يعود السبب إلى سوء تقدير حكومات الشرعية المتعاقبة لأهمية دور ووظيفة الجهاز ومن كونه المصدر الوحيد الذي منحه القانون صلاحية إصدار البيانات والمعلومات المعبرة بدقة وشمول عن الدولة، تنفيذاً لنص المادة (٨ / أ) من قانون الجهاز رقم (٢٨) لسنة ١٩٩٥م والتي نصت على (لا تعتبر الإحصاءات رسمية إلا إذا أعدها ونشرها أو وافق عليها الجهاز وهو الجهة الرسمية المخول لها حق طلب الإحصاءات من أجهزة الدولة والأشخاص الطبيعيين والاعتباريين).

وإنطلاقاً من المسؤولية الوطنية التي تجسدها تعز وأبنائها، وإيماناً بأهمية البيانات والمعلومات في التخطيط وترشيد اتخاذ القرار، تصدر مكتب الجهاز المركزي للإحصاء في تعز بقيادته المدركة والمؤمنة بأهمية دور ومهمة ووظيفة الجهاز، وتمكن فرع تعز من الإنطلاق من نقطة تحت الصفر حيث لا إمكانيات مادية أو بشرية ولا تجهيزات أو مستلزمات عمل ولا نظم وبدون كل ذلك تمكن الجهاز من التعبير عن وضع تعز بلغة الأرقام، وقد كانت البداية في الشهر الأول من وصولي إلى المحافظة حيث قدم لي مدير مكتب تعز الأخ خالد الأصبحي مشروع الإصدار الأول للكتاب الإحصائي، وكانت مفاجأة كبيرة وسعادة غامرة بدرجة ثقته وإصراره على النجاح، ومن تلك اللحظة وتقديراً مني لأهمية دور الجهاز ودرجة الصعوبة والتعقيد في جمع وتبويب وتحليل البيانات وإصدارها في كتب ونشرات إحصائية أحطت الجهاز بالرعاية والاهتمام وبالفعل تم الإصدار الأول للكتاب الإحصائي وتوالت بعد ذلك المسوحات والإصدارات بل وأصبح الجهاز عضواً أساسياً ومحورياً في ترشيد إتخاذ القرار وفي المساهمة في أداء مختلف الوظائف وتقديم الخدمات للمواطنين، إيماناً منا بأن استخدام الأسلوب الإحصائي هو الوسيلة التي تضمن تحقيق الأهداف بمختلف مجالاتها بما في ذلك دراسة الظواهر أو المشكلات القائمة أو المتوقعة ووضع الحلول المناسبة لها. وسوف أضرب مثلاً عملياً وذلك بتواجد مدير



عام مكتب الإحصاء ضمن لجنة الطوارئ الخاصة بمواجهة فيروس كورونا، والذي لعب دوراً فاعلاً في وضع الخطط وإقرار مختلف المعالجات والإجراءات التي تم تنفيذها بدءاً من الإ اعتماد على البيانات السكانية في إدارة الخدمات الأمنية وفي توزيع الفرق والتجهيزات الطبية، وصولاً إلى بيانات السلع والمواد الغذائية والأسعار في إدارة المخزون الغذائي وضبط الأسعار.

وهذا هو الإصدار الثاني لكتاب الإحصاء السنوي والذي سوف يُعزز قدرة وفاعلية المحافظة في تطوير وإدارة أساليب التخطيط ورسم السياسات التنموية، حيث وأصبحت المحافظة تمتلك البيانات والمعلومات والمؤشرات الإحصائية التي تتصف بدقتها وشمولها والتي تم تبويبها في كتاب الإحصاء السنوي الذي يتكون من (١٦) فصل حيث تم تخصيص كل فصل لمجال من المجالات (البيئة والسكان والقوى العاملة والنقل والسفر والصناعة والطاقة والتشييد والبناء والسكان والزراعة والإتصالات وتقنية المعلومات والأسعار والأرقام القياسية والمالية والتعليم والصحة والأمن والعدالة والرعاية الاجتماعية والشباب).

إن إ اعتماد مكتب الجهاز على المنهجية والتبويب المعتمد في المركز الرئيس للجهاز والذي تم تطويره بعمل جمعي شارك فيه من الداخل كافة الأجهزة الحكومية وصادقت عليه الحكومة ومن الخارج جميع المنظمات الدولية والدول المانحة، بالإضافة إلى إدخال التطوير والتحديث الذي يُحسن ولا يخل بمنهجية التبويب والشمول، والذي سوف يمكن المحافظة من استخلاص الكثير من الحقائق والنتائج الهامة والضرورية لوضع ورسم السياسات والخطط التنموية وسوف يرشد ويدعم اتخاذ القرار في كافة المجالات الاقتصادية والاجتماعية والسياسية وسوف يمكن المؤسسات العلمية والبحثية والباحثين والدارسين من الإ اعتماد على أدق أدوات وأساليب البحث العلمي.

ومن الأهمية التأكيد هنا على أن اهتمامنا بمكتب الجهاز المركزي للإحصاء يأتي من فهمنا وإدراكنا العميق لإحتياجات الحاضر ومتطلبات المستقبل، ومن دور المكتب كمصدر رئيس للإحصاءات وللمعطيات والمعلومات والبيانات الموحدة وغير المتناقضة، ومرجعية مهمة للمحافظة ولكل الأجهزة الحكومية والخاصة ومنظمات المجتمع المدني.

ختاماً نود التأكيد على أن قدرة الدولة والحكومة بكافة أجهزتها المركزية والمحلية على تحقيق الأهداف التي يريجوها المواطنين، تتطلب بالضرورة توفير بيانات ومعلومات دقيقة وصحيحة ومؤشرات إحصائية لوضع خطط قصيرة ومتوسطة وبعيدة المدى ومتابعة تنفيذها، وهنا نوجه الدعوة للحكومة ولل منظمات الدولية والدول المانحة والجامعات الحكومية والخاصة والكليات والمعاهد ومركز البحوث وكافة الأجهزة التنفيذية والمكاتب الحكومية والأحزاب السياسية ومنظمات



المجتمع المدني في محافظة تعز وجميع الدارسين والباحثين بالتعامل مع مكتب الجهاز المركزي للإحصاء تعز كمصدر قانوني وحيد لإصدار البيانات والمعلومات المعبرة بدقة وشمول عن محافظة تعز.

وبمناسبة الإصدار الثاني لكتاب الإحصاء السنوي لمحافظة تعز الذي مثل نقلة نوعية سواء من حيث الدقة أو الشمول أو من حيث التطوير والتحديث في المنهجية والأساليب والنظم، أجدها فرصة لتوجيه رسالتي شكر وتقدير "الأولى" إلى مدير عام مكتب الجهاز المركزي للإحصاء الأخ خالد الأصبحي وكافة قيادات وموظفي المكتب على الجهد الذي بذلوه لإخراج هذا العمل المتميز "الثانية" إلى أبرز رواد وخبراء وقادة العمل الإحصائي في اليمن وهما الأخوين / طارق المدحجي، والأستاذ الدكتور / محمد قحطان واللذان لم يبخلا بعلمهما ومعارفهما وخبرتهما للإرتقاء في العمل الإحصائي في مكتب تعز وإخراج الإصدار الثاني لكتاب الإحصاء السنوي لمحافظة تعز.

محافظ محافظة تعز  
أ / نبيل شمسان

# كلمة الجهاز

## بسم الله الرحمن الرحيم

يسر مكتب الجهاز المركزي للإحصاء ان يصدر كتاب الإحصاء السنوي لمحافظة تعز للعام ١٠٢٠م متضمنا البيانات والمؤشرات الإحصائية والتي سعيانا ان تغطي مجمل الفروع والقطاعات الاقتصادية والاجتماعية بحسب توفيرها من مصادرها في ظل الظروف العصيبة التي يمر بها الوطن.

ويهدف هذا الكتاب من خلال هذا الإصدار واستكمالاً لإصداراته السابقة للعامين السابقين في تعميم الفائدة وإتاحة المجال أمام كافة الجهات والمؤسسات المستخدمة للبيانات وبالأخص المصدريّة منها بالمراجعة والتدقيق وموافاتنا بملاحظاتهم بغرض إثراء وتحديث الإصدارات القادمة وتعزيز درجة الثقة بالبيانات وتوسيع قاعدة المعلومات.

وفي الأخير لا يسعنا الا ان نشكر قيادة السلطة المحلية التي شجعتنا علي بذل هذا الجهد المتوقع واخرجه الى خير الوجود.

كما لا ننسى أن نشكر العاملين في الإحصاء الذين سعو جاهدين لبذل الجهود الكبيرة لإنجاز هذا الكتاب بإبراز وجمع البيانات ومعالجتها حتى إخراجها على هذا الشكل المطلوب الذي بين ايديكم.

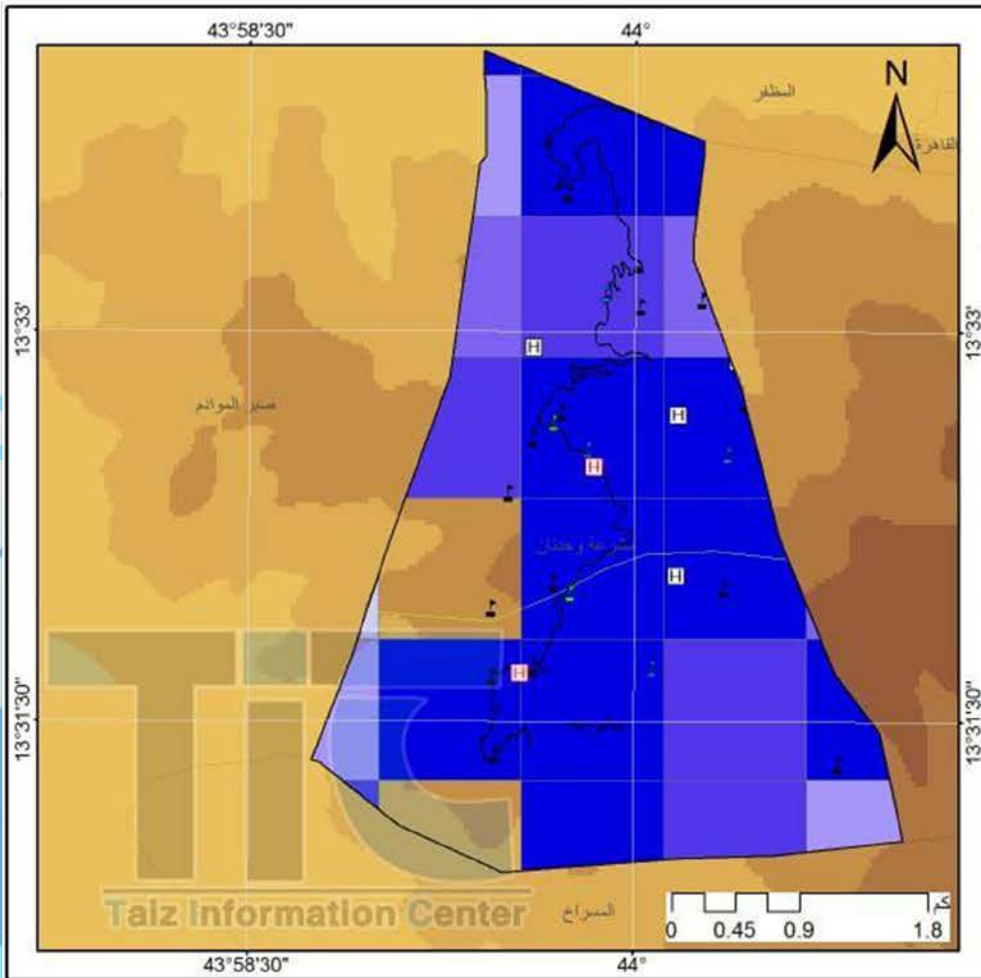
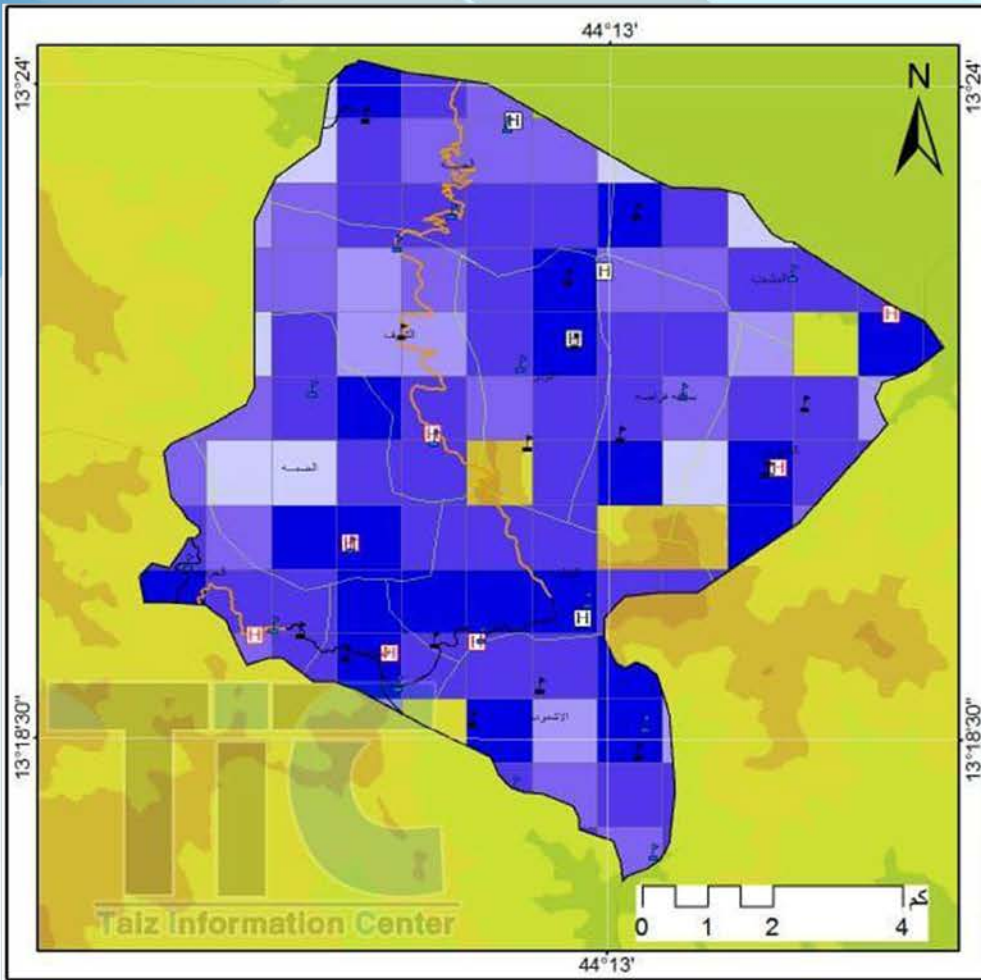
## والله الموفق

مدير عام فرع الجهاز المركزي للإحصاء  
أ/خالد عبدالله علوان الأصبحي

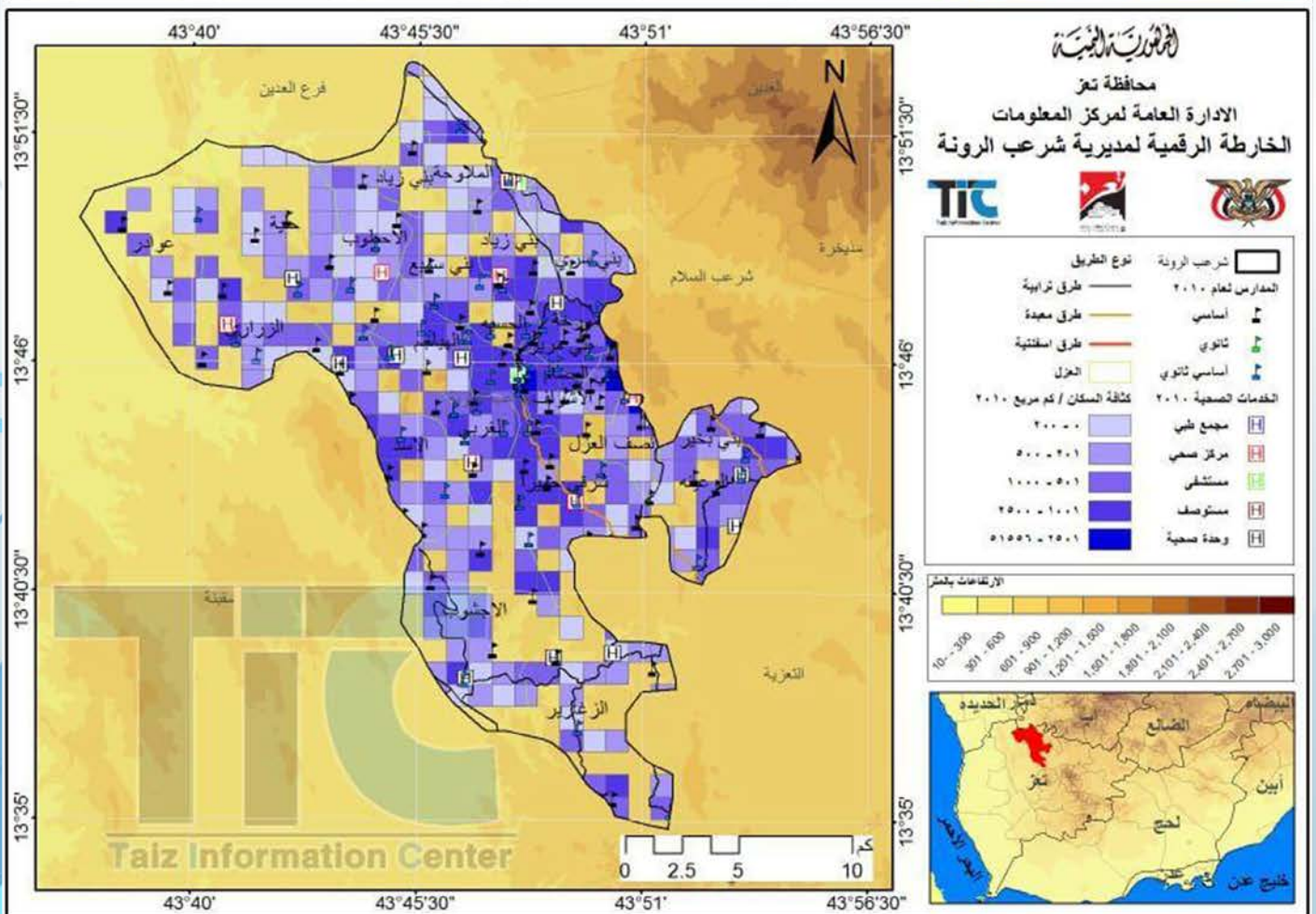
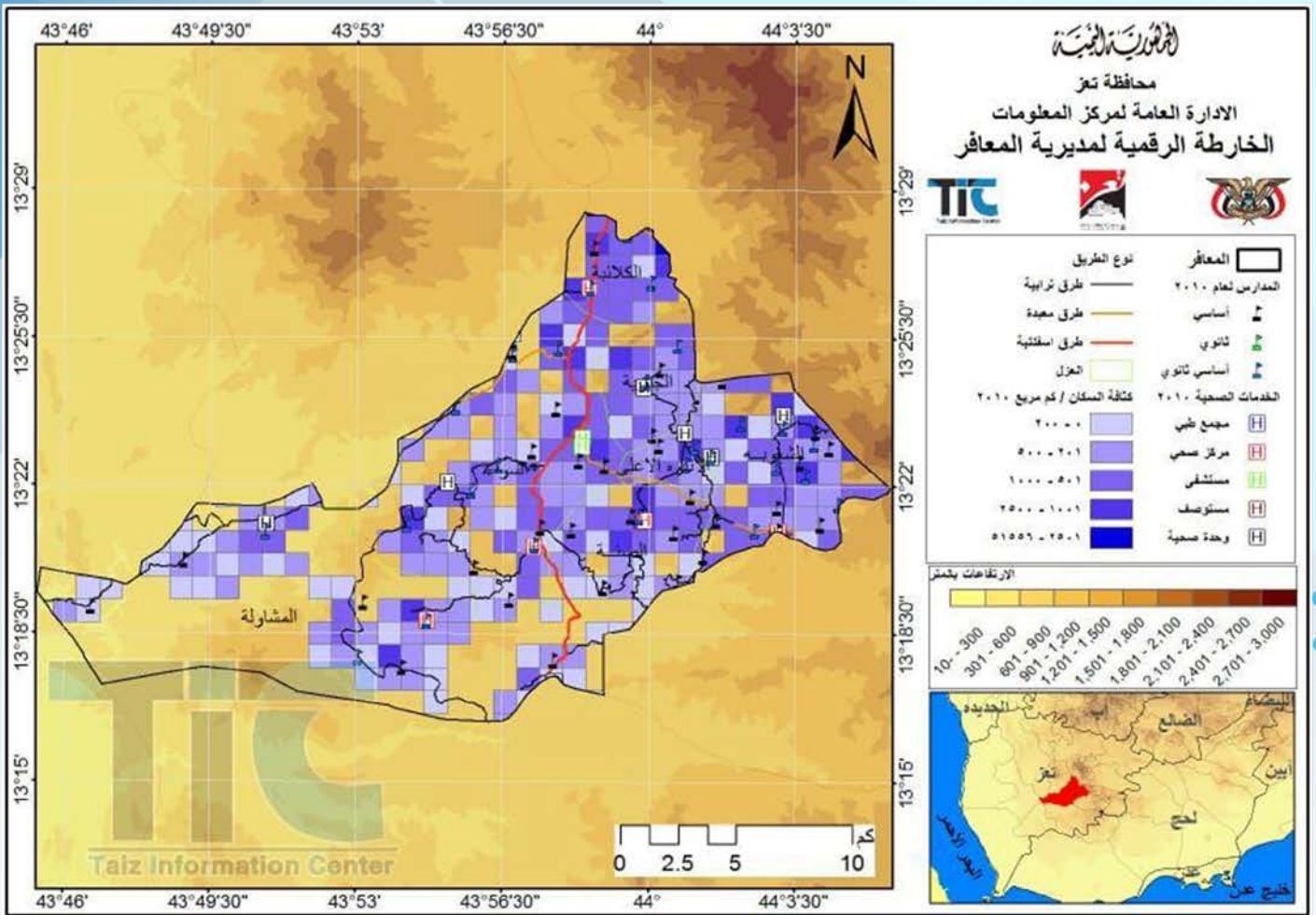


# الخريطة M a b

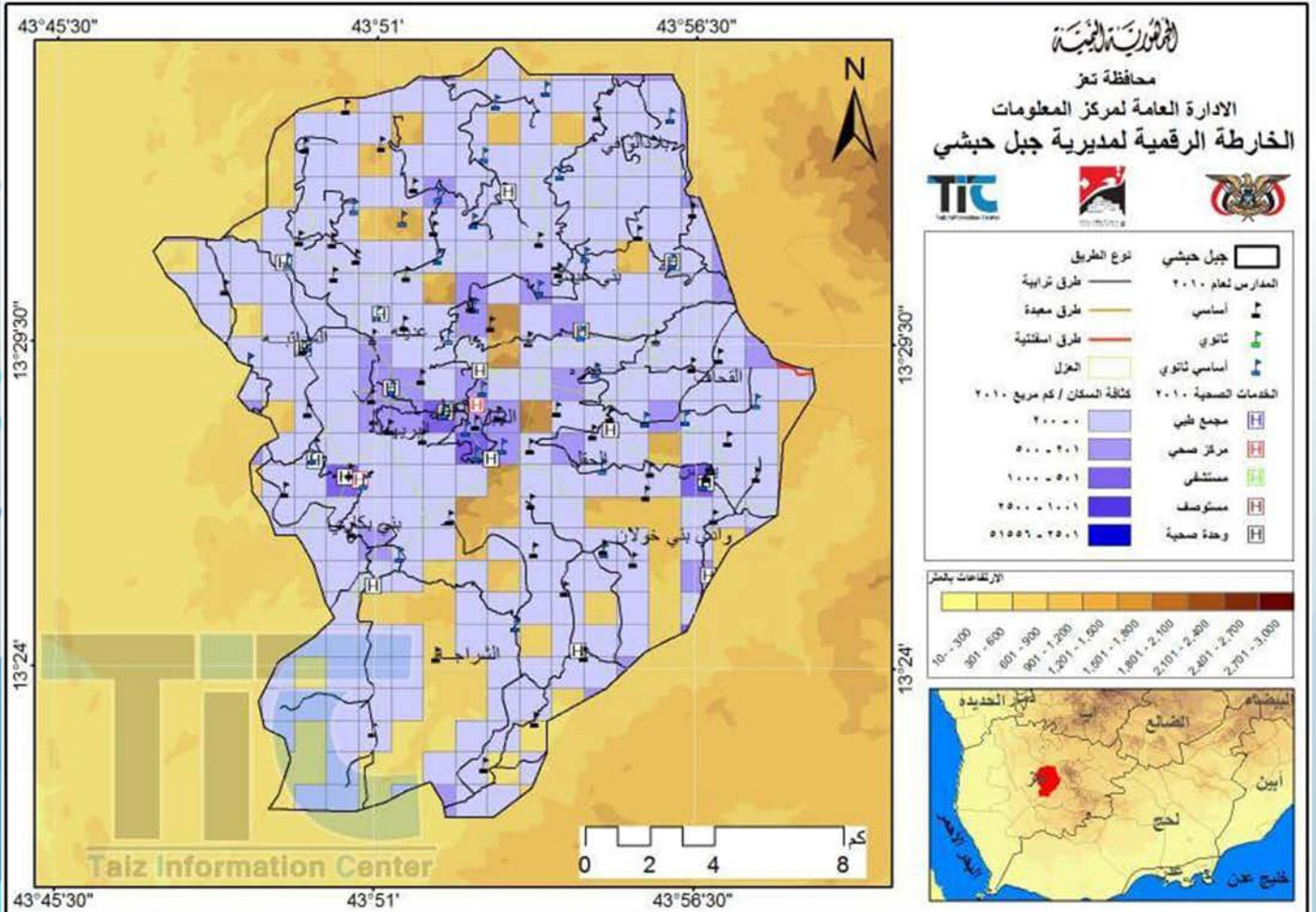
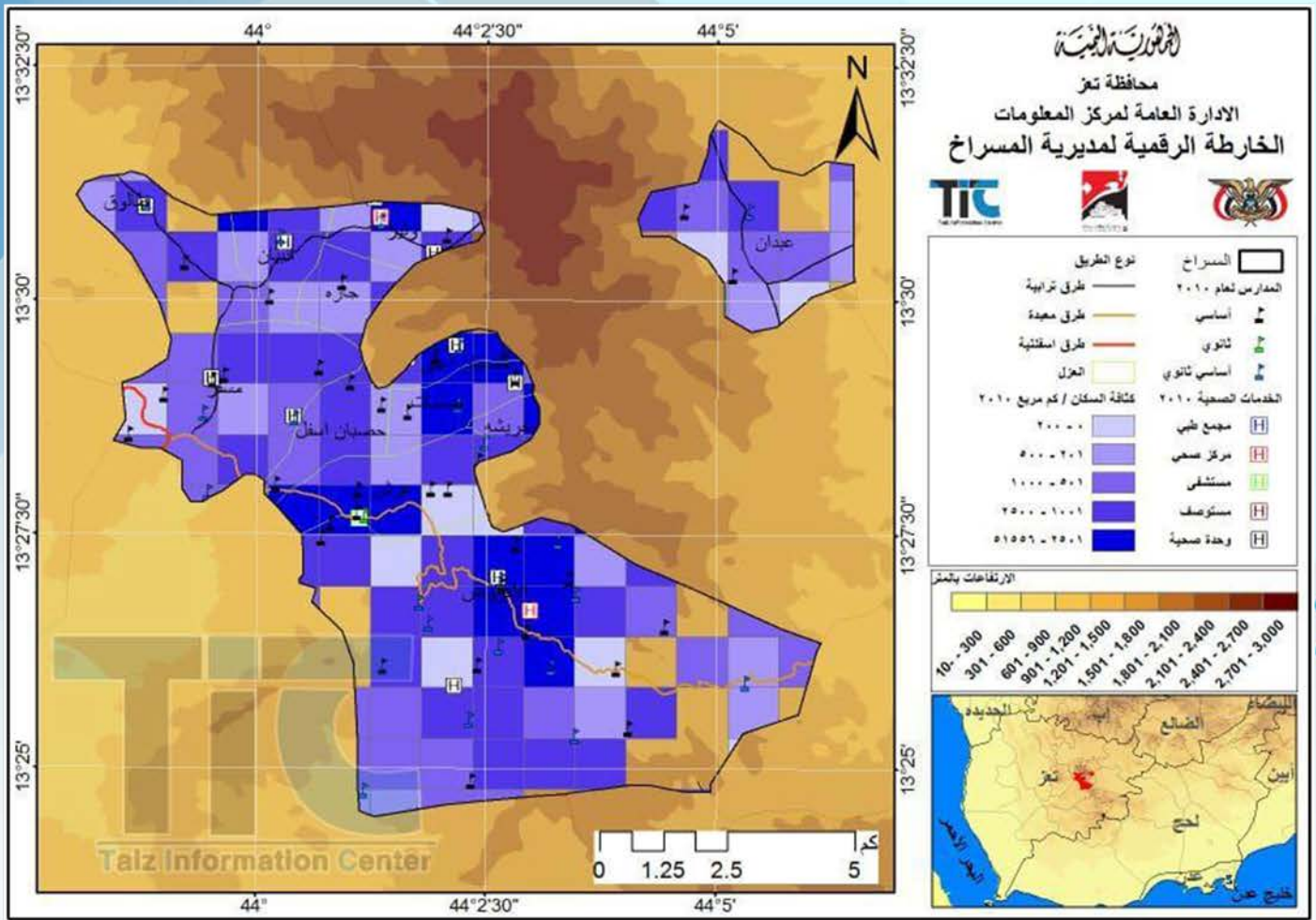




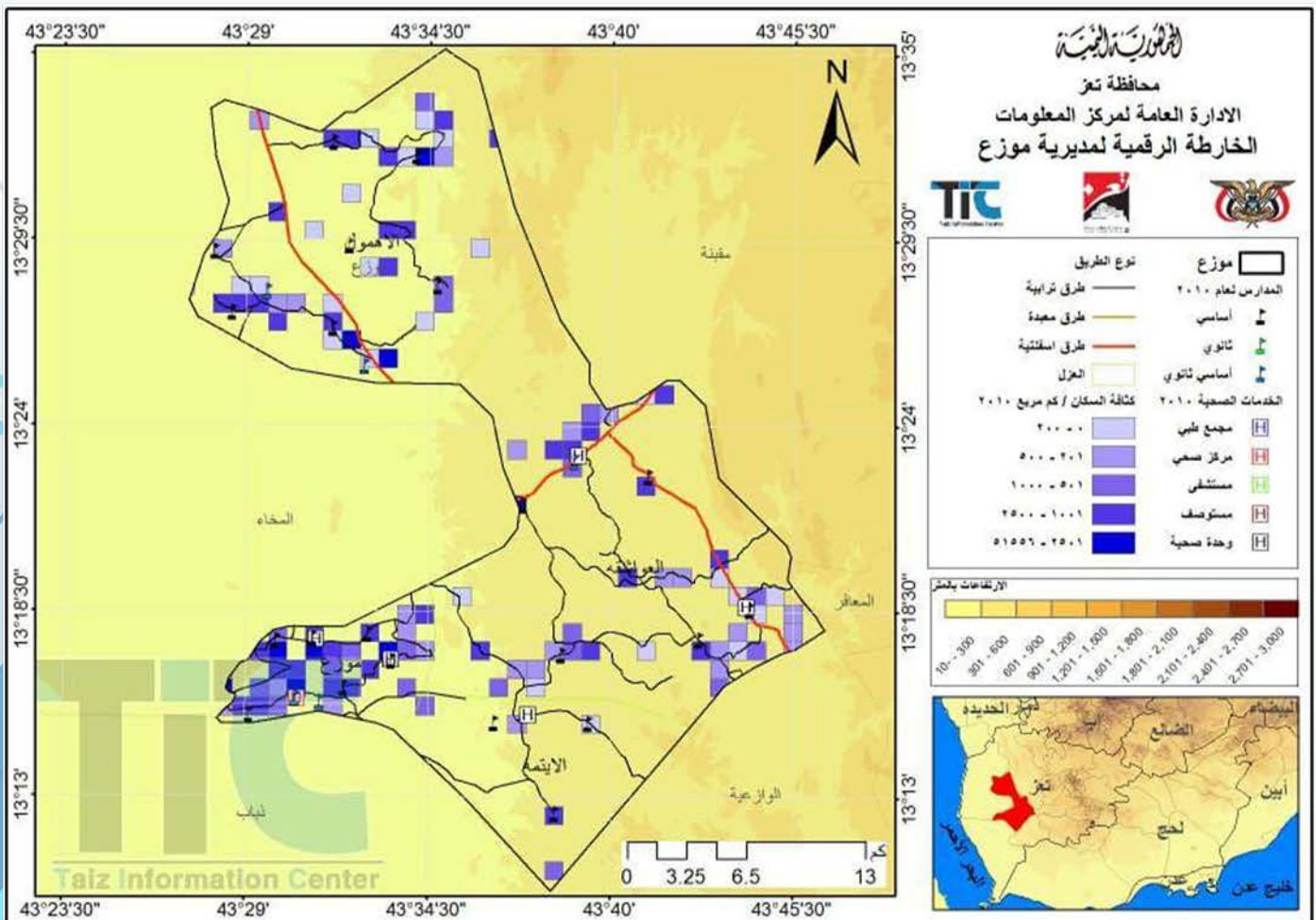
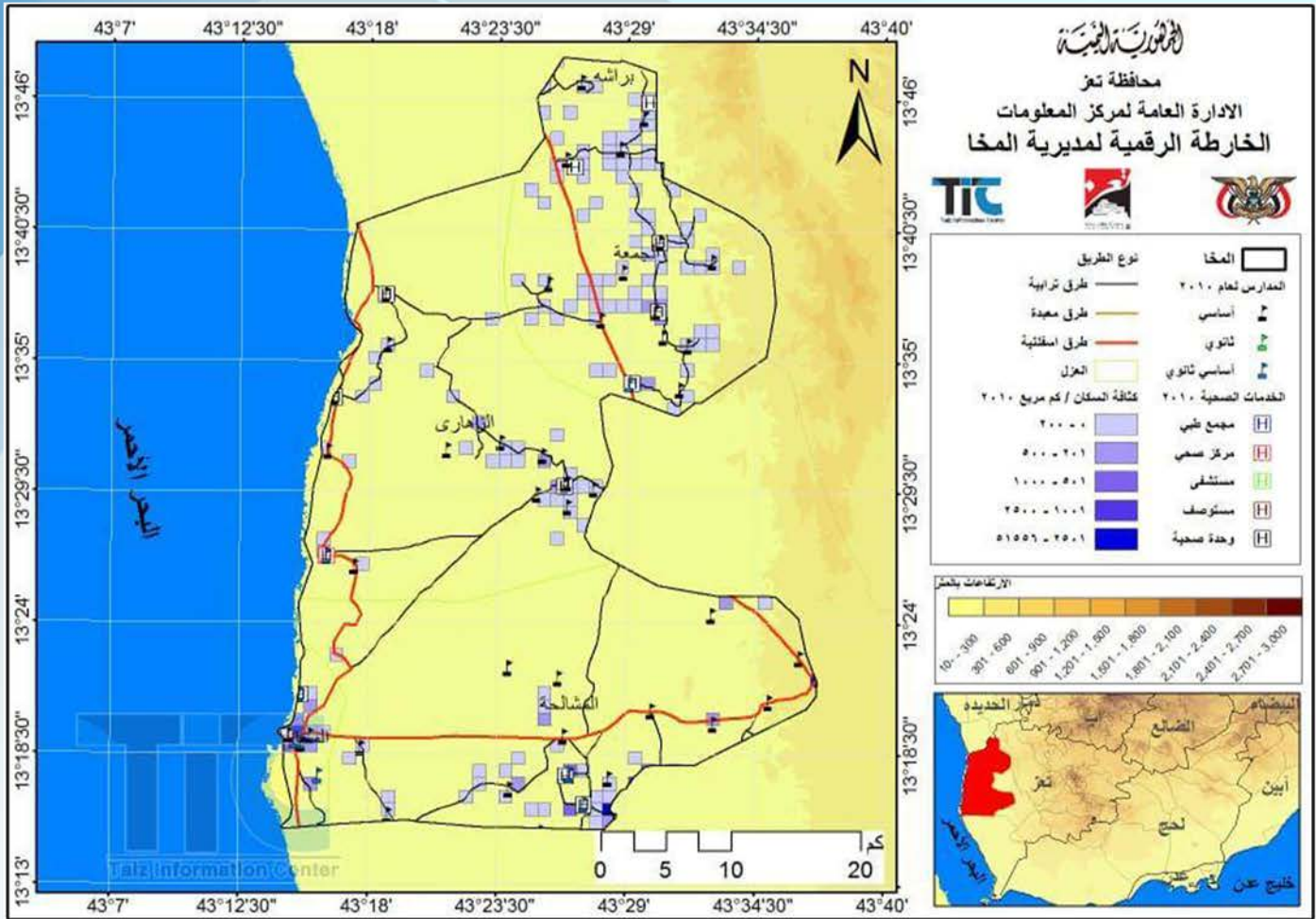




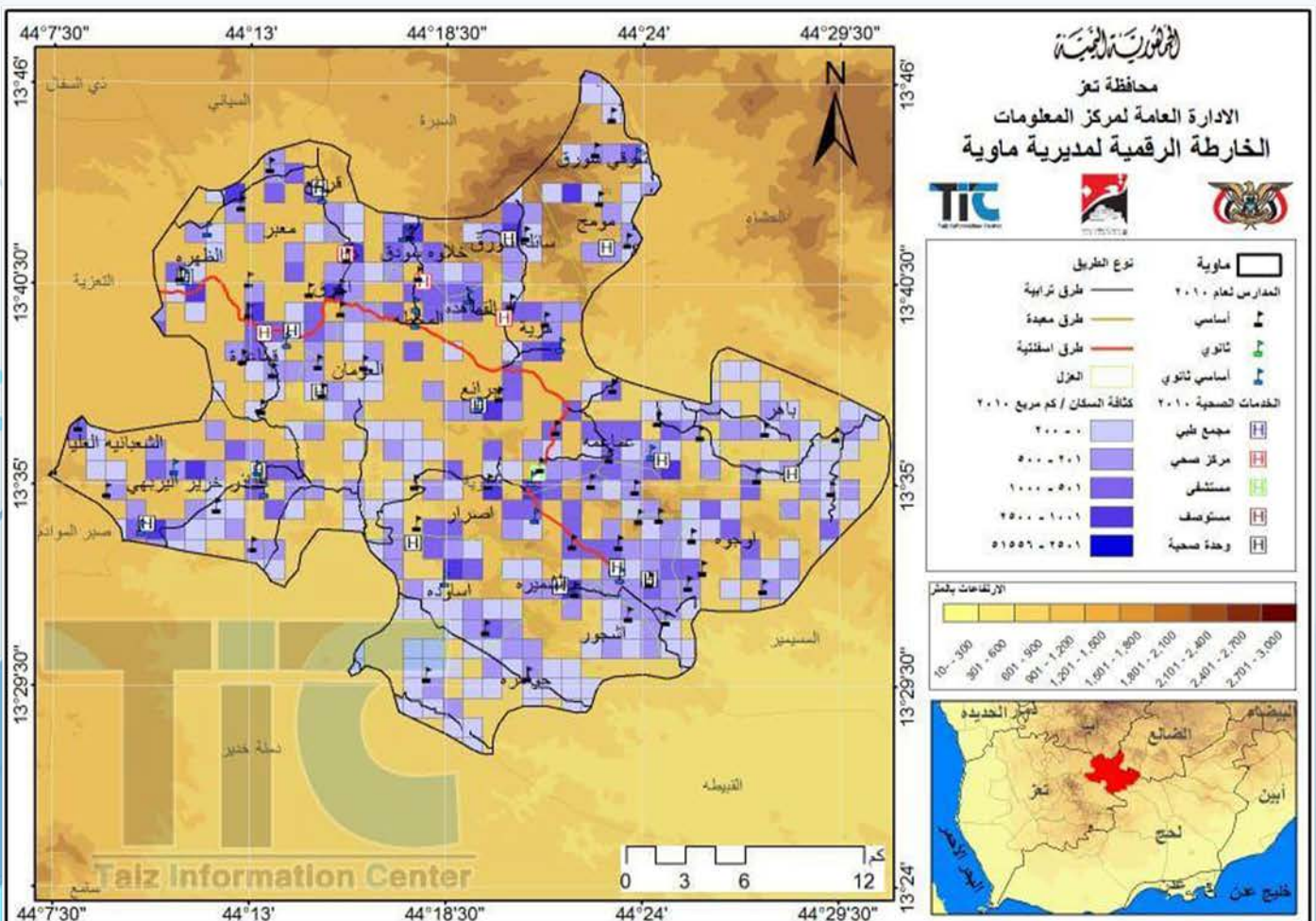
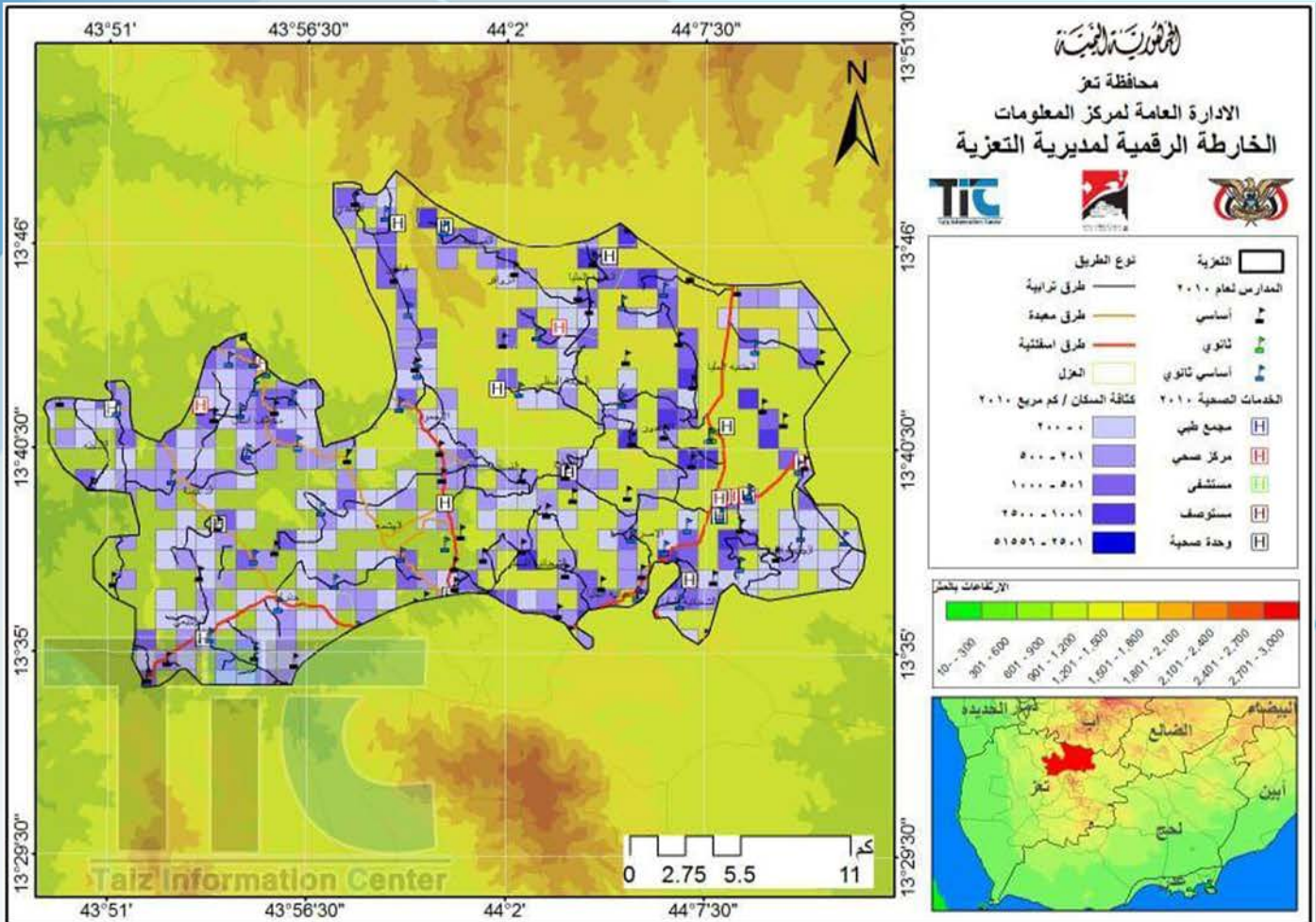




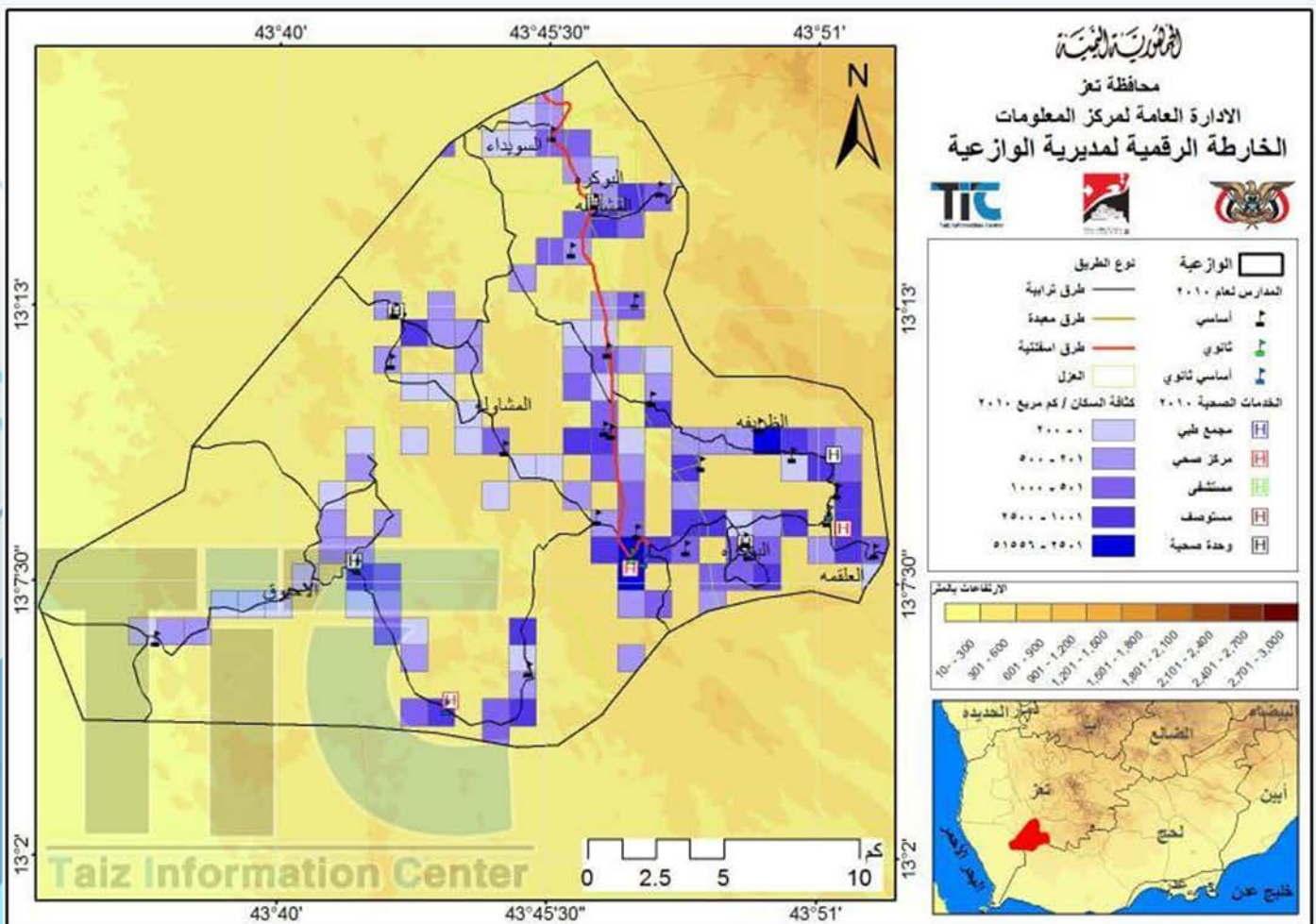
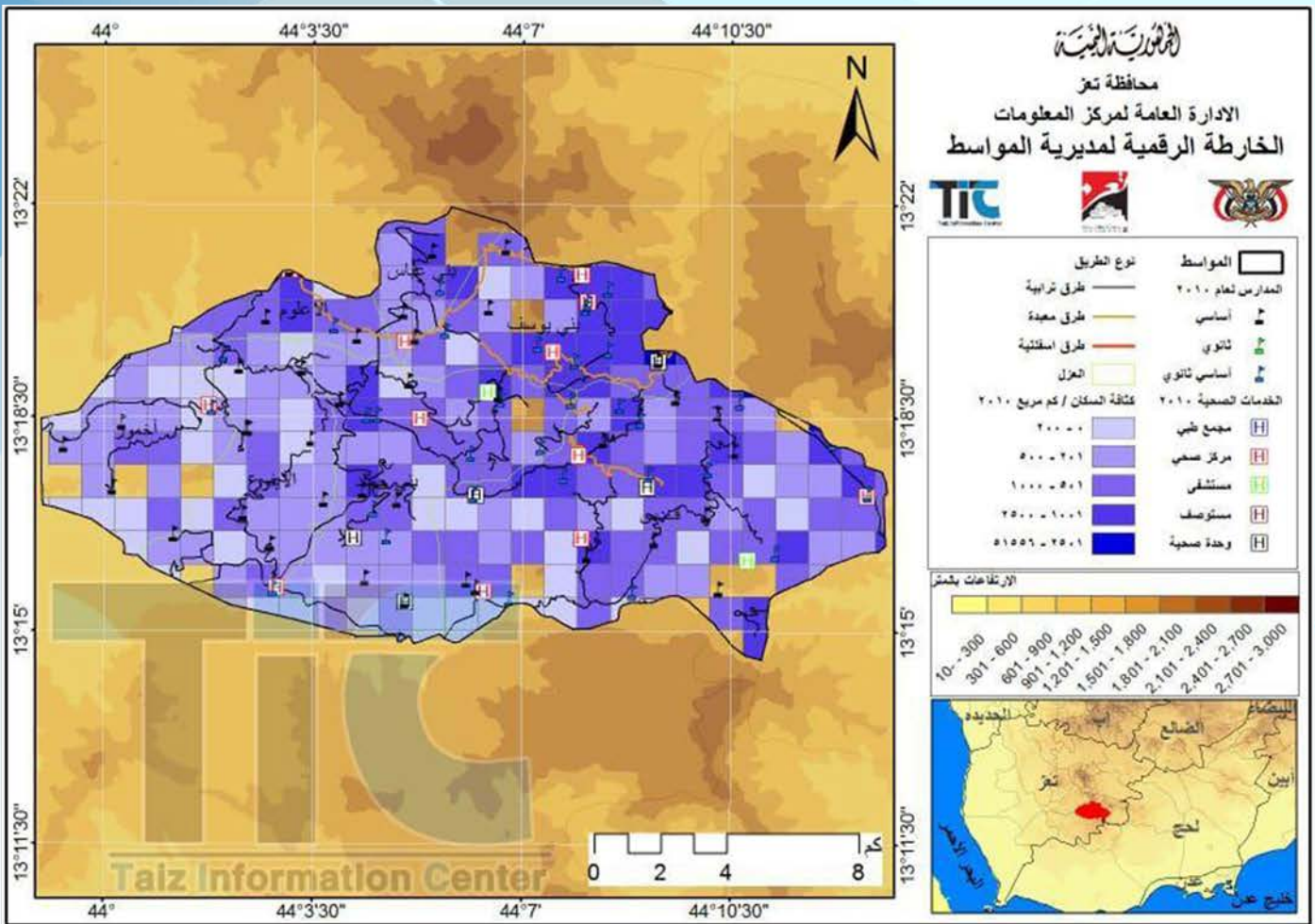




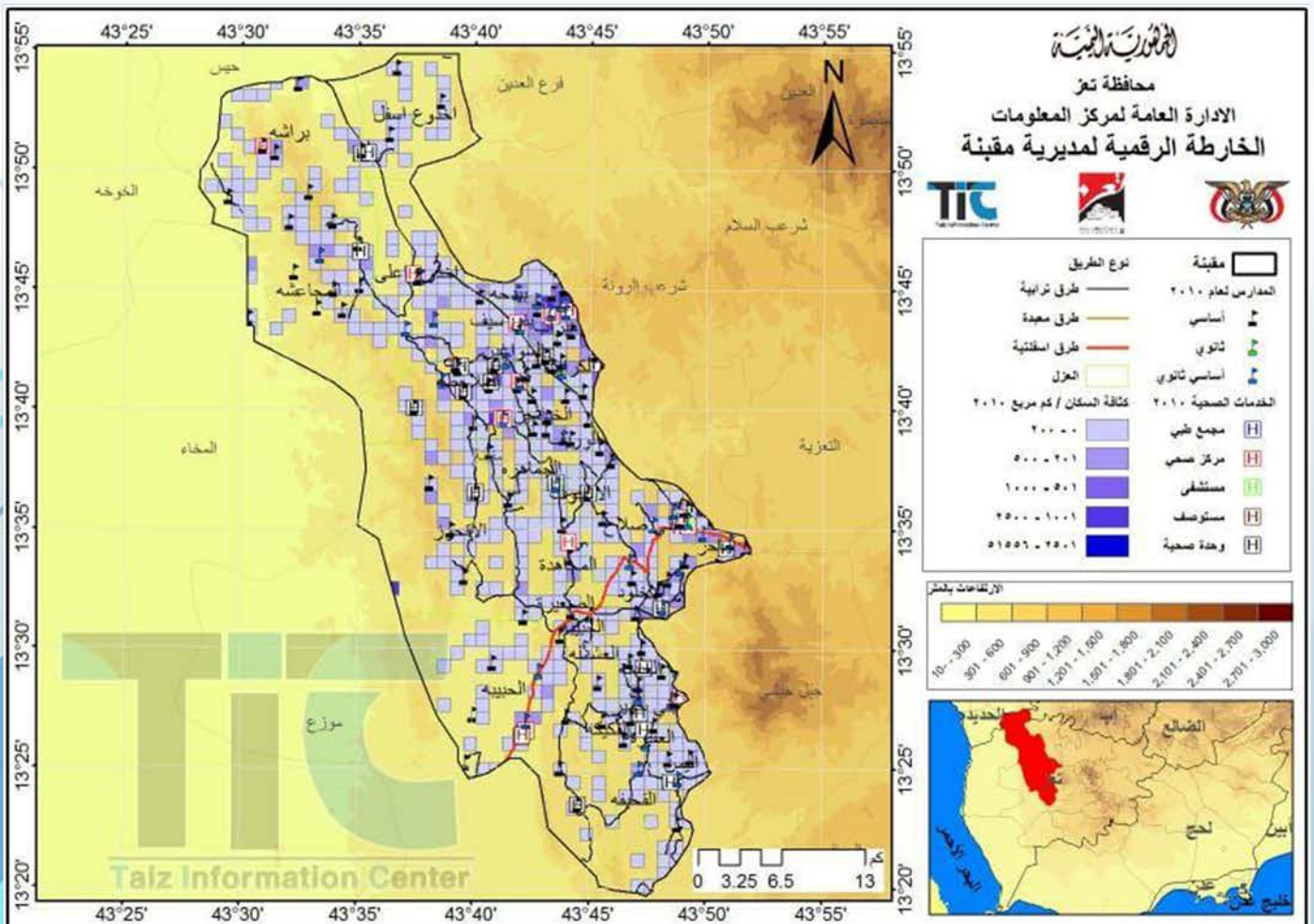
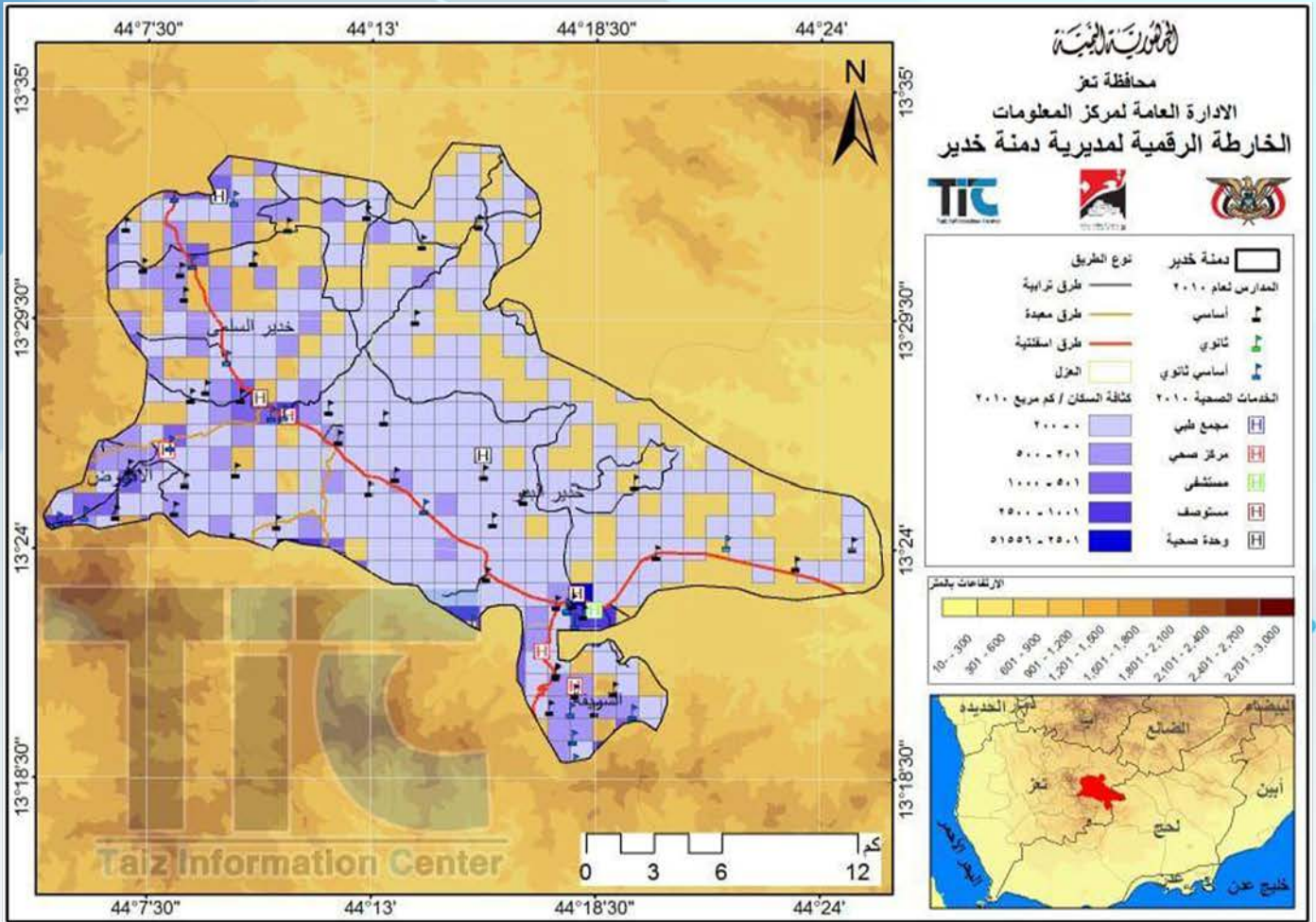




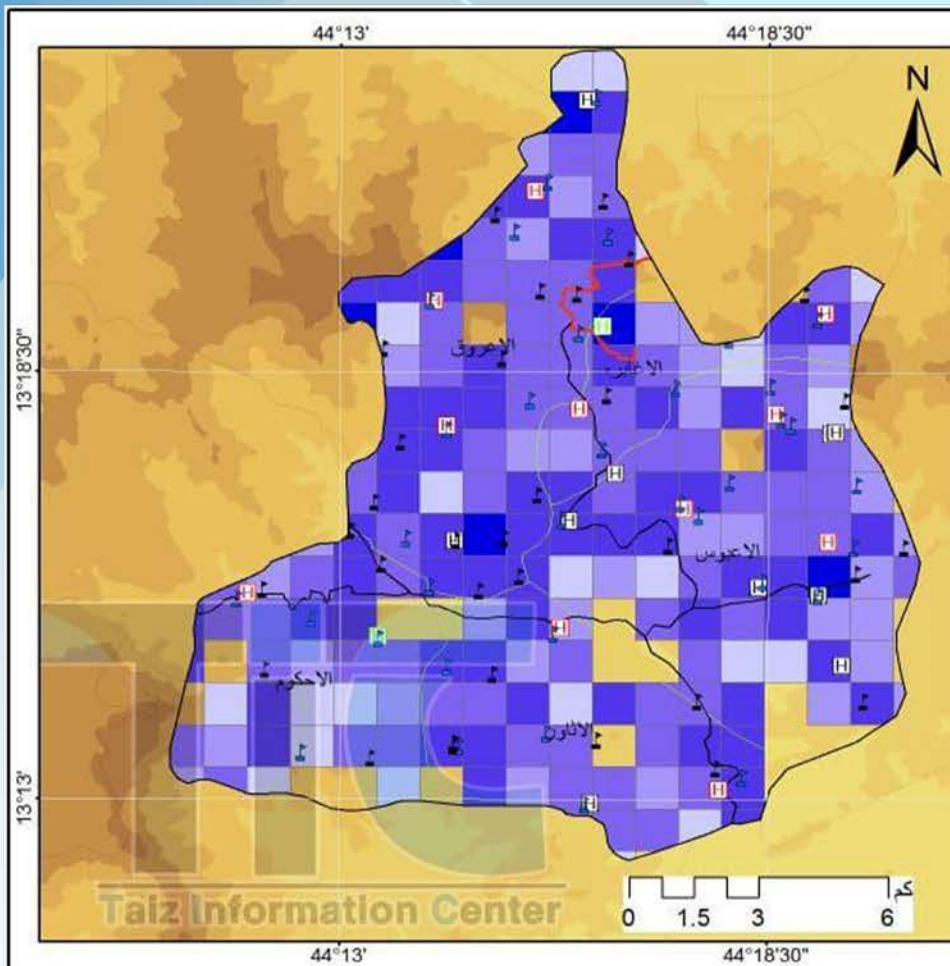








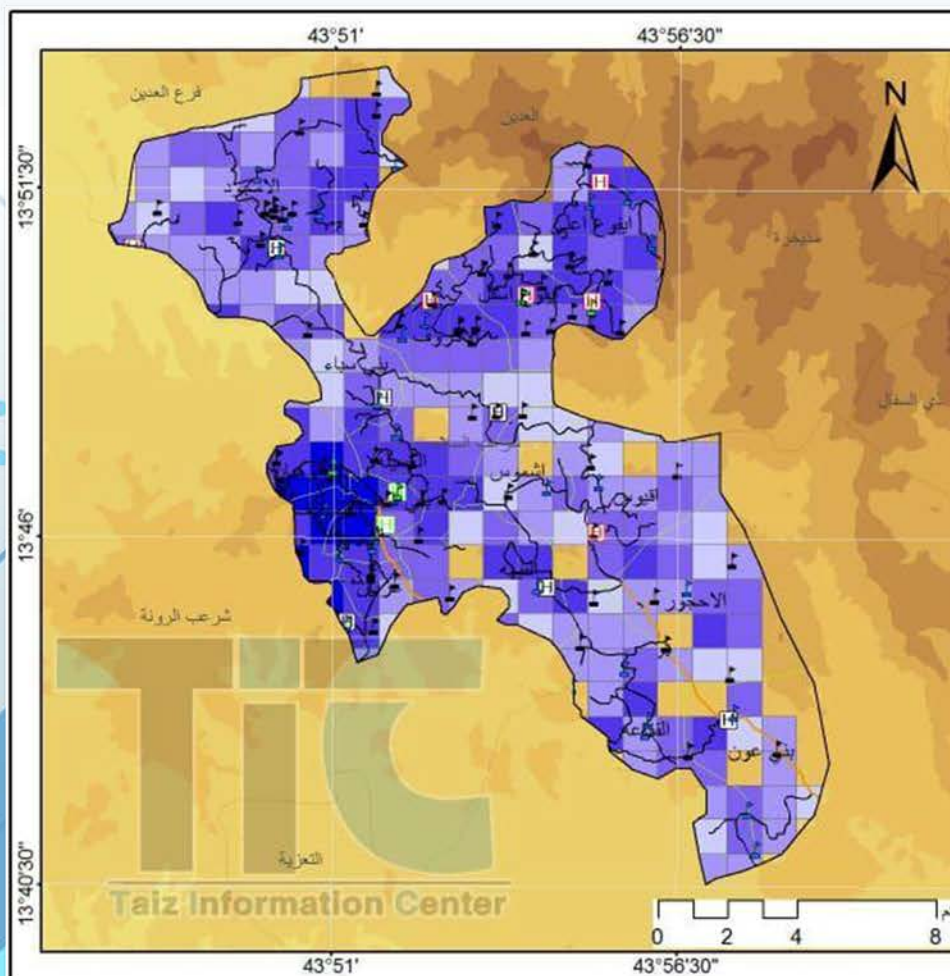
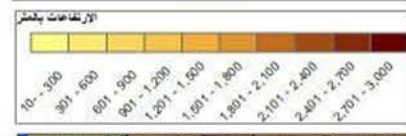




الجمهورية اليمنية  
 محافظة تعز  
 الإدارة العامة لمركز المعلومات  
 الخارطة الرقمية لمديرية حيفان



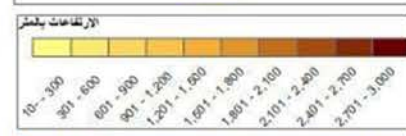
نوع الطريق		حيفان
طرق ترابية	طرق معبدة	طرق اسفلتية
الغزل	كثافة السكان / كم مربع ٢٠١٠	٢٠٠ - ٥٠٠
٥٠٠ - ٢٠١	١٠٠٠ - ٥٠١	٢٥٠٠ - ١٠٠١
٥١٥٥٦ - ٢٥٠١		
المدراس لعام ٢٠١٠	أساسي	ثانوي
أساسي ثانوي	الخدمات الصحية ٢٠١٠	مجمع طبي
مركز صحي	مستشفى	مستوصف
وحدة صحية		



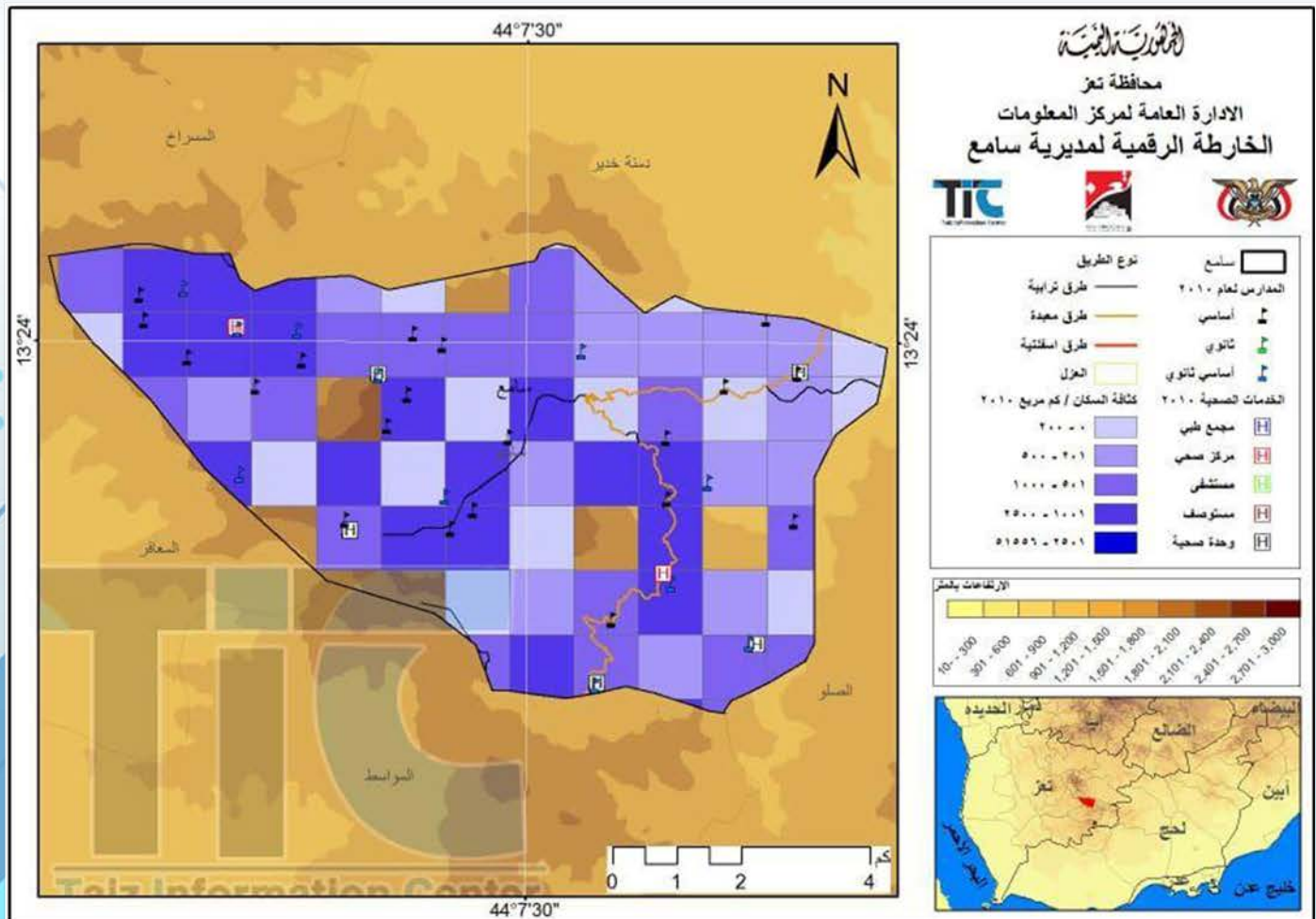
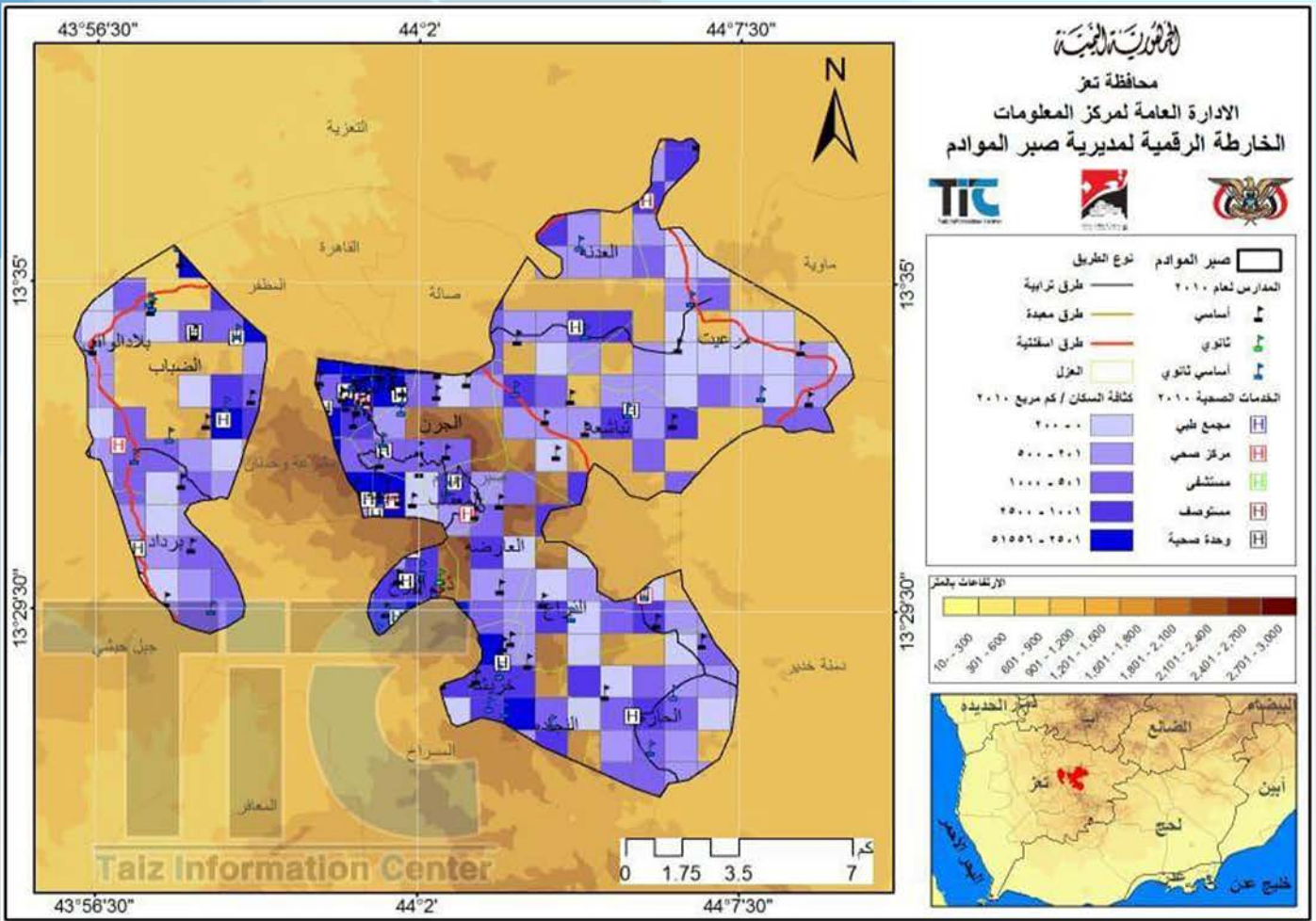
الجمهورية اليمنية  
 محافظة تعز  
 الإدارة العامة لمركز المعلومات  
 الخارطة الرقمية لمديرية شرعب السلام



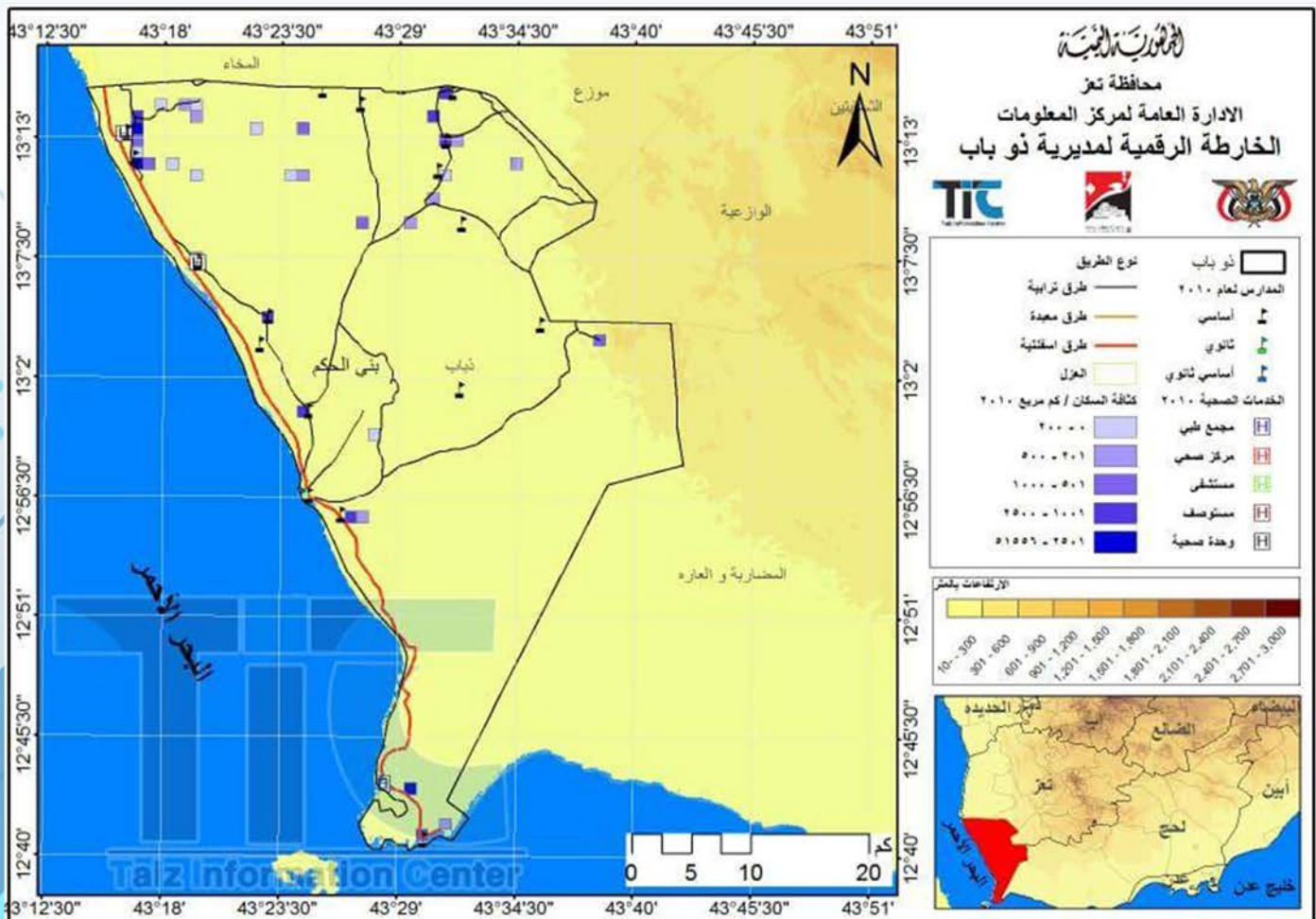
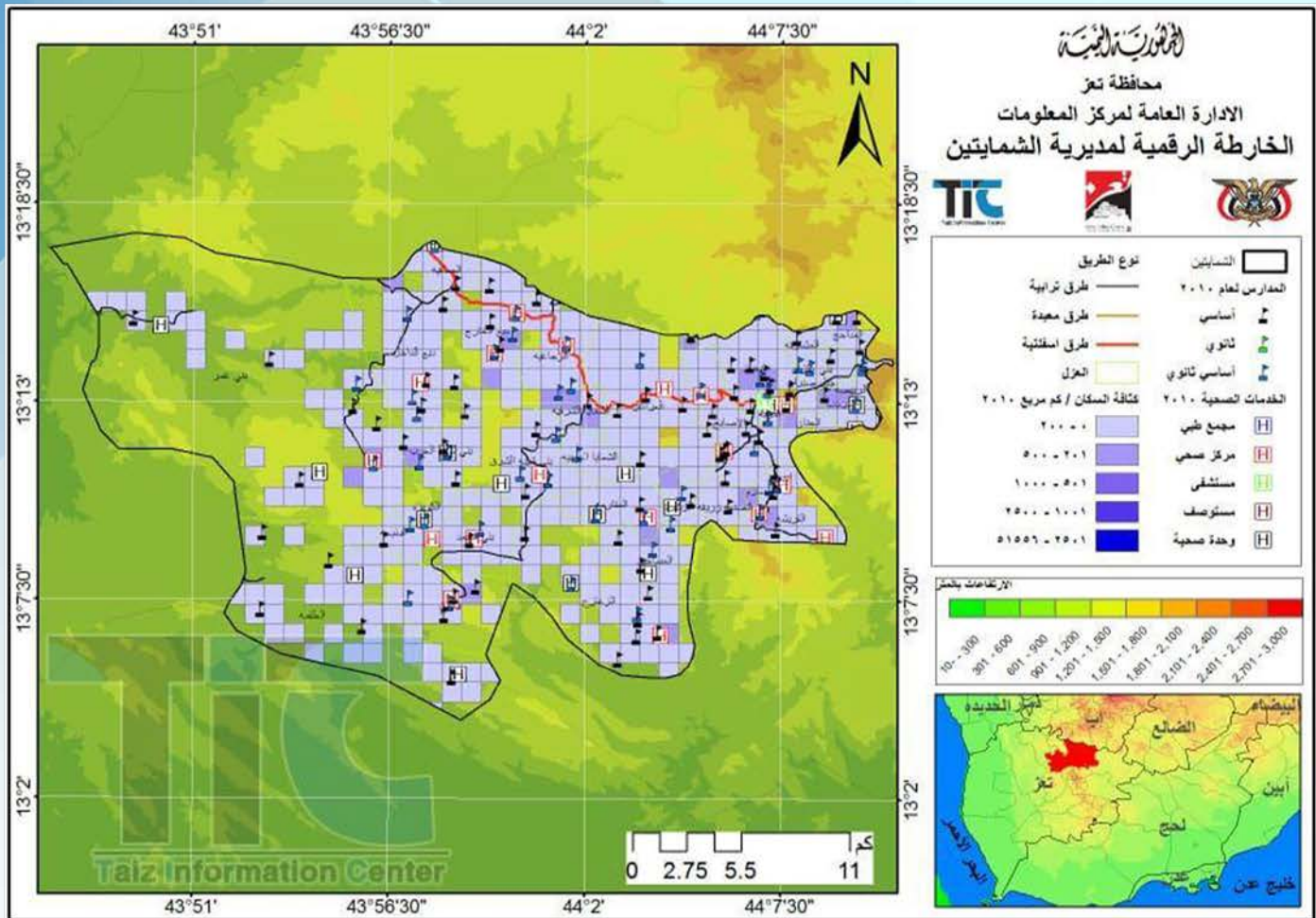
نوع الطريق		شرعب السلام
طرق ترابية	طرق معبدة	طرق اسفلتية
الغزل	كثافة السكان / كم مربع ٢٠١٠	٢٠٠ - ٥٠٠
٥٠٠ - ٢٠١	١٠٠٠ - ٥٠١	٢٥٠٠ - ١٠٠١
٥١٥٥٦ - ٢٥٠١		
المدراس لعام ٢٠١٠	أساسي	ثانوي
أساسي ثانوي	الخدمات الصحية ٢٠١٠	مجمع طبي
مركز صحي	مستشفى	مستوصف
وحدة صحية		











## فريق الاعداد

- ١- عبدالغني عبد الصغير
- ٢- فائز حمود عبده مهيب التاج
- ٣- محمود عبدالغني حميد
- ٤- مختار أحمد محمد لطف
- ٥- عبد الحميد سيف
- ٦- إبراهيم حميد ثابت الغزالي

## فريق المراجعة والتدقيق:

- 1- أمين هائل الدغيش مدير الإحصاء مكتب التعزية
- 2- عبد الغني الصغير مدير إدارة الإحصاء السكاني
- 3- عبد الله الزريقي مدير التخطيط
- 4- ليلى عيد السلام علي إدارة السكرتارية الفنية

## الاشرف و المراجعة

مدير عام فرع الجهاز المركزي للإحصاء  
أ / خالد عبد الله علوان الاصبحي



## Index الفهرس

الفصل	Page الصفحة		الفصل	م
	من from	إلى إلى		
CHAPTER(1) : ENVIRONMENT	32	21	الفصل الأول :- البيئة	1
CHAPTER(2): POPULATION	38	34	الفصل الثاني :- السكان	2
CHAPTER(3): VITAL STATISTICS	44	40	الفصل الثالث :- الإحصاءات الحيوية	3
CHAPTER(4): LABOUR FORCE	58	46	الفصل الرابع :- القوى العاملة	4
CHAPTER(5):TRANSPORT & TRAVEL	77	60	الفصل الخامس :- النقل و السفر	5
CHAPTER(6): INDUSTRY AND ENERGY INDUSTRY AND ENERGY	92	80	الفصل السادس :- الصناعة والطاقة	6
CHAPTER(7): CONSTRATION , BUILDING AND HOUSING	97	94	الفصل السابع :- الإسكان والتشييد والبناء	7
CHAPTER(8): AGRICULTURE	104	99	الفصل الثامن :- الزراعة	8
CHAPTER(9): COMMUNICATION  & INFORMATION	119	106	الفصل التاسع :- الإتصالات وتقنية المعلومات	9
CHAPTER(10): PRICE AND INDICES	130	121	الفصل العاشر :- الأسعار والأرقام القياسية	10
CHAPTER(11): FINANCE AND BANKING	166	132	الفصل الحادي عشر :- المالية	11
CHAPTER(12): EDUCATION	222	198	الفصل الثاني عشر :- التعليم	12
CHAPTER(13): HEALTH	237	224	الفصل الثالث عشر :- الصحة	13
CHAPTER(14): TOURISM & CULTURE AND INFORMATION	247	239	الفصل الرابع عشر :- السياحة والثقافة والإعلام	14
CHAPTER(15):SECURITY AND JUSTICE	257	249	الفصل الخامس عشر :- الأمن والعدالة	15
CHAPTER(16): SOCIAL WELFARE AND YOUTH	268	256	الفصل السادس عشر :- الرعاية الاجتماعية والشباب	16
	278	270	الفصل السابع عشر :- التجارة الداخلية	17

الفصل الاول

---

البيئة

The environment



## Index الفهرس

Table	رقم الجدول No. of Table	عنوان الجدول
Temperatures in Main Meteorological Stations (Centigrade) at taiz.city by Months for 2019	1	درجة الحرارة (C) في محطات الرصد الرئيسية في محافظة تعز بحسب الأشهر خلال العام 2019م
Monthly Average of Wind Speed (Knot) and Direction at taiz.city for 2019	2	المتوسط الشهري لسرعة الرياح ( عقدة ) والاتجاه السائد للرياح في محافظة تعز خلال العام 2019 م
Monthly Rainfall Quantity (millimeter) and Average Humidity (%) in Main Meteorological Station at taiz.city for 2019	3	كمية سقوط الامطار الشهرية ( بالمليمتير ) ومتوسط الرطوبة (%) بمحطة الرصد الرئيسية في محافظة تعز خلال العام 2019 م
Number of Subscribers and fo Sanitation Services (Sewerage) in Public Corporation of Water & Sanitation at taiz.city for 2019	4	عدد المشتركين في خدمات الصرف الصحي (المجاري) في المؤسسة العامة للمياه والصرف الصحي في محافظة تعز خلال العام 2019 م
Number of Subscribers of Commulate (Water) in Public Corporation of Water & Sanitation in taiz.city for 2019	5	عدد المشتركين في توصيلات (المياة ) في المؤسسة العامة للمياه والصرف الصحي في محافظة تعز خلال العام 2019 م
Estimation of solid garbage quantity and Summully (ton) at taiz.city by Month for 2019	6	تقديرات كمية المخلفات الصلبة والمجمعة (بالطن) في محافظة تعز بحسب الأشهر خلال العام 2019م
Number of official gabrbage spots by found by Managements of taiz.city for 2019	7	عدد مقالب القمامة الرسمية بحسب تواجدها في مديريات محافظة تعز خلال العام 2019
Estimation of solid garbage quantity (ton) travely by Managements at taiz.city for 2019	8	تقديرات كمية المخلفات الصلبة (بالطن) المرحلة حسب مديريات محافظة تعز خلال العام 2019م
Estimation of Summully garbage quantity and travely (ton) at taiz.city by type for 2019	9	تقديرات كمية المخلفات المجمعة والمرحلة (بالطن) في محافظة تعز حسب النوع خلال العام 2019م
	10	- كمية المياة الجوفية والسطحية والمياه المتجددة والمستهلكة بالمليون مترمكعب في اعالي وديان رسيان ( الحقول المغذية لمدينة تعز ) - كمية المياة المستهلكة بالمليون مترمكعب في اعالي وادي رسيان ( الحقول المغذية لمدينة تعز )
	11	عدد الآبار المرخصة والعيون موزعة بحسب مديريات محافظة تعز للعام 2019م
	12	عدد الآبار الحكومية والأهلية موزعة حسب مديريات محافظة تعز خلال العام 2019م

درجة الحرارة (C) في محطات الرصد الرئيسية في محافظة تعز بحسب الأشهر خلال العام 2019م  
Temperatures in Main Meteorological Stations (Centigrade) at taiz.city by Months for 2019

جدول رقم (1)

Table No. (1)

Temperatures Month	صغرى Min	متوسط Mean	عظمى Max	درجة الحرارة الشهر
January	0	0	0	يناير
February	0	0	0	فبراير
March	0	0	0	مارس
April	0	0	0	ابريل
May	0	0	0	مايو
June	0	0	0	يونيو
July	0	0	0	يوليو
August	0	0	0	أغسطس
September	0	0	0	سبتمبر
October	0	0	0	اكتوبر
November	0	0	0	نوفمبر
December	0	0	0	ديسمبر

Source : Taiz Airport

المصدر : مطار تعز

ملاحظة:  
لا تتوفر بيانات لتوقف المطار منذو خمسة سنوات بسبب الحرب



المتوسط الشهري لسرعة الرياح ( عقدة ) والاتجاه السائد للرياح في محافظة تعز خلال العام 2019 م  
Monthly Average of Wind Speed (Knot) and Direction at taiz.city for 2019

Table No. (2)

جدول رقم (2)

Month	Windy Motion	الإتجاه Direction	السرعة Speech	حركة الرياح	الشهر
January		0	0		يناير
February		0	0		فبراير
March		0	0		مارس
April		0	0		أبريل
May		0	0		مايو
June		0	0		يونيو
July		0	0		يوليو
August		0	0		أغسطس
September		0	0		سبتمبر
October		0	0		أكتوبر
November		0	0		نوفمبر
December		0	0		ديسمبر

Source : Taiz Airport

المصدر : مطار تعز

ملاحظة:  
لاتتوفر بيانات توقف المطار منذ خمسة سنوات بسبب الحرب

عدد المشتركين في خدمات الصرف الصحي (المجاري) في المؤسسة العامة للمياه والصرف الصحي في محافظة تعز خلال العام 2019 م  
Number of Subscribers and of Sanitation Services (Sewerage) in Public Corporation of Water & Sanitation in taiz.city for 2019

جدول رقم (4)  
Table No. (4)

Management	الإجمالي Total	عدد المشتركين NO. of subscribers						المديرية
		Mosque. مساجد	أجنبي. Foreignn.	تجاري. Trading.	صناعي. Industrial.	حكومي. Gov.	منزلي. House.	
Al Qahirah	17401	0	0	1,065	0	18	16,318	القاهرة
Al Mudhaffar	17849	0	0	1,144	0	16	16,689	المظفر
Salh	16711	0	0	832	0	10	15,869	صالة
At Ta'ziyah	810	0	0	1	0	1	808	التعزية
Total	52,771	0	0	3,042	0	45	49,684	الإجمالي

Source : Public Corporation of Water & Sanitation-Taiz

المصدر : المؤسسة العامة للمياه والصرف الصحي - تعز

عدد المشتركين في توصيلات (المياه) في المؤسسة العامة للمياه والصرف الصحي في محافظة تعز خلال العام 2019 م  
Number of Subscribers of Commulate (Water) in Public Corporation of Water & Sanitation in taiz.city for 2019

جدول رقم (5)  
Table No. (5)

Management	الإجمالي Total	عدد المشتركين NO. of subscribers						المديرية
		Mosque. مساجد	أجنبي. Foreignn.	تجاري. Trading.	صناعي. Industrial.	حكومي. Gov.	منزلي. House.	
Al Qahirah	16374	0	0	1,061	0	15	15,298	القاهرة
Al Mudhaffar	12214	0	0	970	0	6	11,238	المظفر
Salh	15356	0	0	805	0	7	14,544	صالة
At Ta'ziyah	60	0	0	0	0	0	60	التعزية
Total	44,004	0	0	2,836	0	28	41,140	الإجمالي

Source : Public Corporation of Water & Sanitation-Taiz

المصدر : المؤسسة العامة للمياه والصرف الصحي - تعز



تقديرات كمية المخلفات الصلبة والمجمعة (بالطن) في محافظة تعز بحسب الأشهر خلال العام 2019م  
Estimation of solid garbage quantity and Summulty (ton) at taiz.city by Months for 2019

Table No. (6)

جدول رقم (6)

Item Month	تقديرات كمية المخلفات المجمعة (بالطن) Estimation of solid Summulty quantity (ton)	تقديرات كمية المخلفات الصلبة (بالطن) Estimation of solid garbage quantity (ton)	البيان الشهر
January	-	-	يناير
February	-	-	فبراير
March	-	-	مارس
April	-	-	إبريل
May	-	-	مايو
June	-	-	يونيو
July	-	-	يوليو
August	-	-	أغسطس
Sebtember	-	-	سبتمبر
October	-	-	أكتوبر
November	-	-	نوفمبر
December	-	-	ديسمبر
Total	-	-	الإجمالي

Source :Clean and Ameliorate Article-Taiz

المصدر : مشروع النظافة و التحسين - تعز

ملاحظة:

( - ) لا تتوفر بيانات من المصدر

عدد مقالب القمامة الرسمية بحسب توأجدها في مديريات محافظة تعز خلال العام 2019م  
Number of official gabrbage spots by found in Managements at taiz.city for 2019

Table No. (7)

جدول رقم (7)

Management	المساحة (م <sup>2</sup> ) Space(m <sup>2</sup> )	عدد المقالب No. Spots	المديرية
Al Qahirah	-	-	القاهرة
Al Mudhaffar	-	-	المظفر
Salh	-	-	صاله
At Ta'ziyah	-	1	التعزية
Total	-	1	الإجمالي

Source :Clean and Ameliorate Article-Taiz

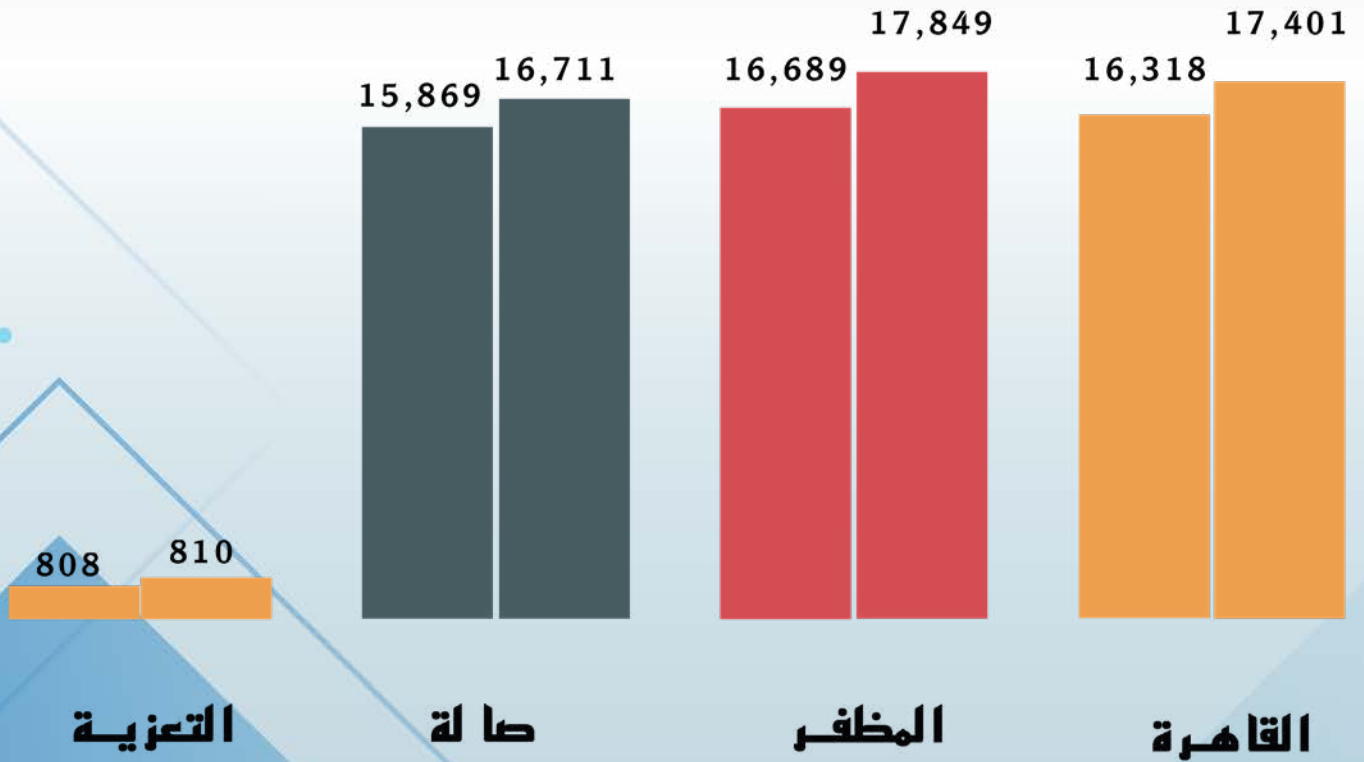
المصدر : مشروع النظافة و التحسين - تعز

ملاحظة:

( - ) لا تتوفر بيانات من المصدر

## شكل رقم (1) يبين توزيع المشتركين

في خدمات الصرف الصحي في مدينة تعز خلال العام 2019 م





تقديرات كمية المخلفات الصلبة (بالطن) المرحلة حسب مديريات محافظة نزع خلال العام 2019م  
Estimation of solid garbage quantity (ton) traveled by Managements at taiz.city for 2019

Table No. (8)

جدول رقم (8)

Management Month	الإجمالي Total	المسراخ Al Misrakh	مقبنه Maqbanah	المخاء Al Mukha	التربة Altwrbah	التعزیه At Ta'ziyah	صالة Salh	القاهرة Al Qahirah	المظفر Al Mudhaffar	المديرية الشهر
January	8308	-	-	-	-	-	620	2294	5394	يناير
February	8026	-	-	-	-	-	560	2072	5394	فبراير
March	8304	-	-	-	-	-	620	2294	5390	مارس
April	8040	-	-	-	-	-	600	2220	5220	أبريل
May	8308	-	-	-	-	-	620	2294	5394	مايو
June	6372	-	-	-	-	-	480	1716	4176	يونيو
July	8298	-	-	-	-	-	610	2294	5394	يوليو
August	6372	-	-	-	-	-	480	1716	4176	أغسطس
September	8040	-	-	-	-	-	600	2220	5220	سبتمبر
October	8308	-	-	-	-	-	620	2294	5394	أكتوبر
November	8040	-	-	-	-	-	600	2220	5220	نوفمبر
December	8304	-	-	-	-	-	620	2294	5390	ديسمبر
Total	94,720	-	-	-	-	-	7,030	25,928	61,762	الإجمالي

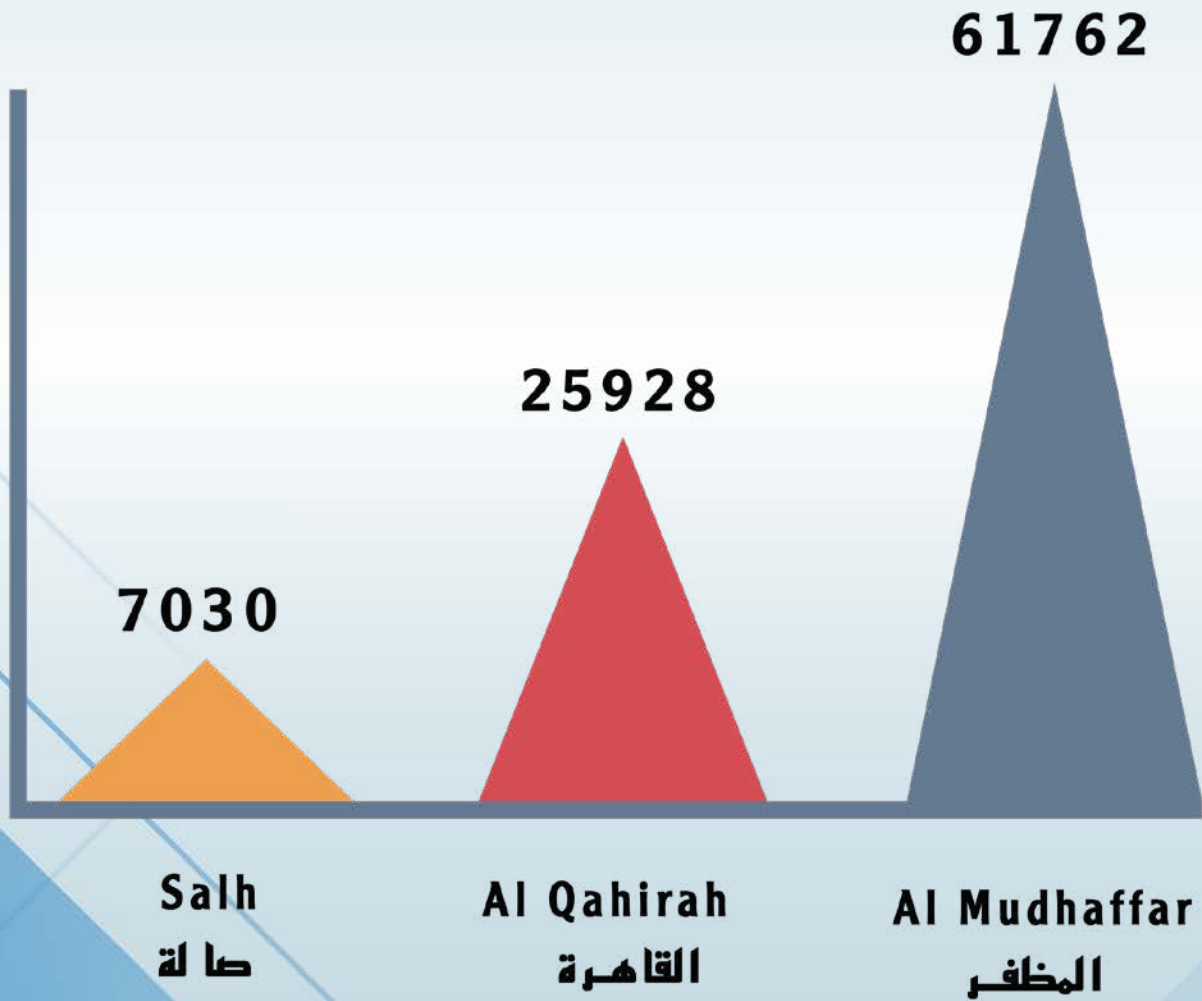
Source :Clean and Ameliorate Article-Taiz

المصدر : مشروع النظافة و التحسين - نزع

ملاحظة:  
(-) لا تتوفر بيانات من المصدر

شكل رقم (2) تقديرات كمية المخلفات الصلبة (بالطن) المرحلة

حسب مديريات مدينة تعز خلال العام 2019م





تقديرات كمية المخلفات المجمعة (باطن) المرحلة حسب النوع في محافظة تعز خلال العام 2019م  
Estimation of Summullity garbage quantity (ton) travely by type at taiz.city for 2019

جدول رقم (9)

Table No. (9)

Month	إجمالي الشهر	المرحلة بواسطة القلاب والجرافات travely by Kallab & Graff	المرحلة من المنشآت الصناعية travely from Industrial Establish	المرحلة بواسطة معدات المشروع travely by Machine Article	التوع الشهر
January	8393	2170	93	6,130	يناير
February	8110	1960	84	6,066	فبراير
March	8393	2170	93	6,130	مارس
April	8130	2170	90	5,870	أبريل
May	8401	2170	93	6,138	مايو
June	6462	1680	90	4,692	يونيو
July	8391	2170	93	6,128	يوليو
August	6465	1680	93	4,692	أغسطس
September	8130	2100	90	5,940	سبتمبر
October	8401	2170	93	6,138	أكتوبر
November	8130	2100	90	5,940	نوفمبر
December	8397	2170	93	6,134	ديسمبر
Total	95,803	24,710	1,095	69,998	الإجمالي

Source :Clean and Ameliorate Article-Taiz

المصدر : مشروع النظافة و التحسين - تعز

كمية المياه الجوفية والسطحية والمياه المتجددة والمستهلكة بالمليون متر مكعب ( م . م . م ) في أعالي وادي رسيان ( الحقول المغذية لمدينة تعز ) تقديرات عام 1999م بحسب الدراسة الهيدروجيولوجية المنفذة من قبل الهيئة العامة للموارد المائية وشركة دار اليمن الاستشارية

Table No. (10)

جدول رقم (10)

نسبة المياه المستهلكة إلى المتجدده (%)	المياه المستهلكة	المياه المتجددة	المياه السطحية	المياه الجوفية	اليــــــــــــان
286.6	43	20-15	2	41	الكمية

كمية المياه المستهلكة بالمليون متر مكعب ( م . م . م ) في أعالي وادي رسيان  
الحقول المغذية لمدينة تعز ) تقديرات عام 1999م بحسب الدراسة الهيدروجيولوجية المنفذة من قبل الهيئة العامة للموارد المائية وشركة دار اليمن الاستشارية

Table No. (10)

تابع جدول رقم (10)

الصناعة	الاستخدامات المنزلية في المناطق الحضرية	الاستخدامات المنزلية في المناطق الريفية	الزراعة	القطاع
4.6	6.8	2.7	27.1	الاستهلاك ( م . م . م ) / س
10.7	15.81	6.27	63	النسبة %

المصدر : - الهيئة العامة للموارد المائية - تعز .



عدد الآبار الحكومية التي تم ترخيصه حسب مديريات  
محافظة تعز خلال العام 2019م

Table No. (11)

جدول رقم (11)

اسم المديرية	عدد الآبار الحكومية	عدد الآبار الأهلية	ملاحظات
القاهرة	0	0	
المظفر			
صاله			
التعزیه			
الموادم	0	2	
الرونة	0	0	
السلام	0	0	
جبل حبشي	0	0	
الصلو	0	0	
المواسط	1	0	
المسراخ	0	0	
خدير	0	0	
الشمائتين	0	0	
الوازعيه	0	0	
مقبنه	0	0	
ماويه	0	0	
المخاء	0	0	
مشرعة وحدثان	0	0	
موزع	0	0	
المعافر	0	0	
الإجمالي	1	2	

المصدر : - الهيئة العامة للموارد المائية - تعز .

## عدد الآبار المرخصة الأهلية والخاصة و العيون موزعة

بحسب مديريات محافظة تعز للعام 2019 م

Table No. (12)

جدول رقم (12)

اسم المديرية	آبار يدوية	آبار إرتوازية	تعميق وصيانة آبار قائمة	المناطق الأكثر حرمان من الآبار و العيون	ملاحظات
القاهرة	0	0	0	0	
المظفر	0	0	1	0	صيانة
صالحه	0	0	0	0	
التعزية	0	0	0	0	
صبر الموادم	0	2	0	0	
الرونة	0	0	0	0	
السلام	0	0	0	0	
جبل حبشي	0	1	0	0	
الصلو	0	0	0	0	
المواسط	0	1	0	0	
المسراخ	0	1	0	0	
خدير	0	0	0	0	
الشمائتين	0	3	3	0	
الوازعيه	0	0	0	0	
مقبنه	0	0	0	0	
ماويه	0	0	0	0	
المخاء	0	0	0	0	
مشرعة و حدنان	0	0	0	0	
موزع	0	0	0	0	
المعافر	0	1	3	0	
ذباب	0	0	0	0	
الإجمالي	0	9	7	0	

المصدر : - الهيئة العامة للموارد المائية - تعز .



الفصل الثاني

# السكان

Population



## Index الفهرس

Table	رقم الجدول No. of Table	عنوان الجدول
Estimates of Population Number by Single-Age Group and Sex (000) at taiz.city for 2018 - 2019	1	تقديرات عدد السكان حسب الفئات العمرية الأحادية والنوع (بالآلف) في محافظة تعز للفترة 2018 - 2019م
Estimates of Population Number by Five - Age Group and Sex (000) at taiz.city for 2018 - 2019	2	تقديرات عدد السكان حسب الفئات العمرية الخمسية والنوع (بالآلف) في محافظة تعز للفترة 2018 - 2019م
Resident Population in taiz.city by Sex and Management for 2018 - 2019	3	السكان المقيمين في محافظة تعز حسب النوع والمديريات للفترة 2018 - 2019م
No. of households in Management of taiz.city for 2018 - 2019	4	عدد الأسر في مديريات محافظة تعز للفترة 2018 - 2019م



تقديرات عدد السكان حسب الفئات العمرية الأحادية والنوع (بالآلف) في محافظة تعز للفترة 2018 - 2019م  
Estimates of Population Number by Single- Age Group and Sex (000) at taiz.city for 2018 - 2019

Table No. (1)

جدول رقم (1)

Age group	2019			2018			الفئة العمرية
	إجمالي	إناث	ذكور	إجمالي	إناث	ذكور	
	Total	Females	Males	Total	Females	Males	
0	118854	61659	57195	111879	58041	53838	0
1	118012	61220	56792	111087	57627	53459	1
2	117902	61110	56792	110983	57524	53459	2
3	117719	61000	56719	110811	57421	53390	3
4	117280	60744	56536	110398	57179	53218	4
5	116256	60195	56060	109433	56663	52770	5
6	114938	59500	55438	108193	56008	52185	6
7	113255	58622	54633	106609	55182	51427	7
9	109010	56390	52621	102613	53080	49533	9
10	106449	55072	51376	100202	51840	48361	10
11	103631	53609	50022	97550	50463	47087	11
12	100557	51999	48559	94656	48947	45709	12
13	98362	50901	47461	92589	47914	44676	13
14	63050	32348	30701	59350	30450	28900	14
15	62903	32202	30701	59212	30312	28900	15
16	62647	32129	30518	58971	30243	28728	16
17	62537	32055	30482	58867	30174	28693	17
18	62427	31982	30445	58764	30105	28659	18
19	66416	34434	31982	62519	32413	30105	19
20	79240	41459	37781	74590	39026	35564	20
21	75795	39656	36138	71347	37329	34018	21
22	68904	36051	32853	64861	33936	30925	22
23	62014	32446	29568	58375	30542	27833	23
24	58569	30644	27925	55132	28845	26286	24
25	79358	42166	37192	74701	39692	35009	25
26	75908	40333	35575	71453	37966	33487	26
27	69007	36666	32341	64957	34514	30443	27
28	62106	32999	29107	58462	31063	27399	28
29	58656	31166	27490	55214	29337	25876	29
30	65429	35921	29508	61589	33813	27776	30
31	62584	34359	28225	58911	32343	26568	31
32	54329	31236	23093	53556	29403	24153	32
33	51205	28112	23093	48200	26462	21738	33
34	48360	26550	21810	45522	24992	20530	34
35	45364	26831	18533	42702	25257	17445	35
36	43392	25665	17727	40845	24159	16687	36
37	39447	23332	16116	37132	21962	15170	37
38	35502	20998	14504	33419	19766	13653	38
39	33530	19832	13698	31562	18668	12894	39
40+	544612	322274	222338	512652	303361	209291	40+
Total	3545518	1905868	1639650	3,339,866	1,794,023	1,545,843	الإجمالي

Source:

المصدر : الجهاز المركزي للإحصاء

تقديرات عدد السكان حسب الفئات العمرية الخمسية والنوع (بالآلاف) في محافظة تعز للفترة 2018 - 2019م  
Estimates of Population Number by Five- Age Group and Sex (000) at taiz.city for 2018 - 2019

Table No. (2)

جدول رقم (2)

Age group	2019			2018			الفئة العمرية
	إجمالي Total	إناث Females	ذكور Males	إجمالي Total	إناث Females	ذكور Males	
		589768	305734		284034	555157	
564775	292304	272471	531631	275150	256481	9-5	
472048	243928	228120	444346	229613	214733	14-10	
316931	162802	154129	298332	153248	145084	19-15	
344522	180257	164266	324304	169678	154626	24-20	
345034	183330	161704	324786	172572	152214	29-25	
284473	156178	128295	267779	147013	120766	34-30	
197236	116658	80578	185661	109812	75849	39-35	
100850	59171	41679	94932	55698	39233	49-45	
81309	48266	33043	76538	45434	31104	54-50	
72381	43838	28542	68133	41266	26867	59-55	
54487	32677	21809	51289	30760	20529	64-60	
35715	20565	15149	33619	19358	14260	69-65	
24590	14015	10575	23147	13193	9955	74-70	
15625	8855	6770	14708	8336	6372	79-75	
12149	6440	5708	11436	6062	5373	80+	
3659400	1963465	1695935	3444649	1848240	1596409	الإجمالي	
Wide Age Group							
14-0	1626591	841966	784625	1531135	792556	738580	14-0
64-15	1797224	1071623	873107	1830604	1008735	821869	64-15
65+	88079	49876	38203	82910	46949	35961	65+
Total	3511894	1963465	1695935	3444649	1848240	1596409	الإجمالي

Source:

المصدر : الجهاز المركزي للإحصاء



السكان المقيمين في محافظة تعز حسب النوع والمديريات للفترة 2018 - 2019 م  
Resident Population in taiz.city by Sex and Management for 2018 - 2019

Table No. (3)

جدول رقم (3)

Management	2019			2018			المديرية
	إجمالي Total	إناث Females		إجمالي Total	إناث Females		
		ذكور Males	ذكور Males		ذكور Males		
Mawiyah	195951	105138	90813	183368	98387	84981	ماوية
Sharab As Salam	165824	88974	76850	155153	83248	71905	شرعب السلام
Sharab Ar Rawnah	221449	118819	102630	270218	144987	125232	شرعب الرونه
Maqbanah	282310	151475	130836	264139	141725	122414	مقبنه
Al Mukha	94334	50615	43719	88265	47359	40906	المخاء
Dhubab	27355	14677	12677	25599	13735	11864	ذباب
Mawza	52934	28402	24532	49532	26577	22956	موزع
Jabal Habashy	180930	97079	83852	169287	90832	78455	جبل حبشي
Sabir Al Mawadim	165400	88746	76654	154768	83041	71726	صبر الموادم
Al Misrakh	151389	81228	70160	141663	76010	65653	المسراخ
Dimnat Khadir	170111	91274	78837	159134	85384	73750	دمنة خدير
As Silw	75248	40375	34874	70405	37776	32629	الصلو
Ash Shamayatayn	230261	123547	106714	215434	115592	99842	الشمائيتين
Al Wazi'yah	40454	21706	18748	37853	20310	17543	الوازيه
Hayfan	113688	61000	52688	106356	57066	49290	حيفان
Al Mudhaffar	279251	149833	129418	242078	129888	112190	المظفر
Al Qahirah	228171	122426	105745	206667	110888	95779	القاهرة
Salh	233062	125050	108012	211099	113266	97833	صاله
At Ta'ziyah	309153	165877	143276	280007	150239	129768	التعزية
Al Ma'afer	167500	89873	77627	156727	84092	72634	المعافر
Al Mawasit	174949	93870	81080	163638	87801	75837	المواسط
Sama	62613	33595	29018	58583	31433	27150	سامع
Total	3659400	1963465	1695935	3444649	1848240	1596409	الإجمالي

Source:

المصدر : الجهاز المركزي للإحصاء

عدد الأسر في مديريات محافظة تعز للفترة 2018 - 2019م

Number of households in Management of taiz.city for 2018 - 2019

Table No. (4)

جدول رقم (4)

Management	No. of households عدد الأسر		المديرية
	2019	2018	
Mawiyah	195951	183368	ماوية
Sharab As Salam	165824	155153	شرعب السلام
Sharab Ar Rawnah	221449	270218	شرعب الرونه
Maqbanah	282310	264139	مقبنه
Al Mukha	94334	88265	المخاء
Dhubab	27355	25599	ذباب
Mawza	52934	49532	موزع
Jabal Habashy	180930	169287	جبل حبشي
Sabir Al Mawadim	165400	154768	صبر الموادم
Al Misrakh	151389	141663	المسراخ
Dimnat Khadir	170111	159134	دمنة خدير
As Silw	75248	70405	الصلو
Ash Shamayatayn	230261	215434	الشمائتين
Al Wazi'yah	40454	37853	الوازعيه
Hayfan	113688	106356	حيفان
Al Mudhaffar	279251	242078	المظفر
Al Qahirah	228171	206667	القاهرة
Salh	233062	211099	صاله
At Ta'ziyah	309153	280007	التعزية
Al Ma'afer	167500	156727	المعافر
Al Mawasit	174949	163638	المواسط
Sama	62613	58583	سامع
Total	522771	492093	الإجمالي

Source:

المصدر : الجهاز المركزي للإحصاء



# الفصل الثالث

---

الإحصاءات الحيوية

Vital statistics

## Index الفهرس

Table	رقم الجدول No. of Table	عنوان الجدول
	1	شهادات الميلاد والوفاة وصور قيد الزواج والطلاق المنصرفه في محافظة تعز بحسب الأشهر خلال العام 2019م
Registered Births and Deaths at taiz.city by Sex and Management for 2019	2	المواليد و الوفيات المسجلين في محافظة تعز حسب النوع والمديريات خلال العام 2019م
Personal and Family ID Cards Issued at taiz.city by Type and Management for 2019	3	البطاقات الشخصية والعائلية الصادرة في محافظة تعز حسب النوع والمديريات خلال العام 2019م



شهادات الميلاد والوفاة وصور قيد الزواج والطلاق المنصرفه في محافظة تعز بحسب الأشهر خلال العام 2019م

Table No. (1)

جدول رقم (1)

Item Month	صور قيد الطلاق	صور قيد الزواج	شهادات الوفاة					شهادات الميلاد					البيان الشهر		
			الإجمالي Total	بذل		حديثة		الإجمالي Total	بذل		حديثة				
				إناث Females	ذكور Males	إناث Females	ذكور Males		إناث Females	ذكور Males	إناث Females	ذكور Males			
January	0	0	0	0	0	157	0	0	17	140	0	0	788	921	يناير
February	0	0	0	0	0	279	0	0	12	267	0	2	758	963	فبراير
March	0	3	0	0	0	123	0	0	7	116	0	2	974	1,097	مارس
April	0	0	0	0	0	205	0	0	33	172	0	0	529	524	أبريل
May	0	0	0	0	0	80	0	0	2	78	0	0	349	409	مايو
June	0	0	0	0	0	121	0	0	12	109	0	0	563	710	يونيو
July	0	1	0	0	0	106	0	0	16	90	0	5	815	946	يوليو
August	0	0	0	0	0	120	0	0	26	94	0	3	770	960	أغسطس
September	0	0	0	0	0	7	0	0	7			0	961	1,003	سبتمبر
October	0	5	0	0	0	175	0	0	37	138	0	1	1,476	1,806	أكتوبر
November	4	0	0	0	0	236	0	0	43	193	0	0	1,546	1,636	نوفمبر
December	0	77	0	0	0	281	0	0	47	234	0	0	2,438	3,072	ديسمبر
Total	4	86	0	0	0	1,890	0	0	259	1,631	0	13	11,967	14,047	

Source: Civil Affairs and Registration Authority-Taiz

المصدر: الأحوال المدنية والسجل المدني -تعز

المواليد و الوفيات المسجلين في محافظة تعز حسب النوع والمديريات خلال العام 2019م  
Registered Births and Deaths at taiz.city by Sex and Management for 2019

Table No. (2)

جدول رقم (2)

Management	Item	Deaths by sex الوفيات حسب النوع			Births by sex المواليد حسب النوع			البيان المديريات
		إجمالي Total	أناث Females	ذكور Males	إجمالي Total	أناث Females	ذكور Males	
	Mawiyah	0	0	0	0	0	0	ماوية
	Sharab As Salam	0	0	0	0	0	0	شرعب السلام
	Sharab Ar Rawnah	0	0	0	0	0	0	شرعب الرونه
	Maqbanah	0	0	0	0	0	0	مقبنه
	Al Mukha	10	0	10	13	4	9	المخاء
	Dhubab	0	0	0	0	0	0	ذباب
	Mawza	0	0	0	0	0	0	موزع
	Jabal Habashy	104	12	92	581	276	305	جبل حبشي
	Mashra'a wa Hadnan	50	15	35	460	235	225	مشرعه و حدنان
	Sabir Al Mawadim	0	0	0	0	0	0	صبر الموادم
	Al Misrakh		46	185	1,757	741	1,016	المسراخ
	Dimnat Khadir	0	0	0	0	0	0	دمنة خدير
	As Silw	0	0	0	0	0	0	الصلو
	Ash Shamayatayn	334	15	319	3,608	1,669	1,939	الشمائيتين
	Al Wazi'yah	11	0	11	216	69	147	
	Hayfan	0	0	0	0	0	0	حيفان
	Al Mudhaffar	0	0	0	0	0	0	المظفر
	Al Qahirah	0	0	0	0	0	0	القاهرة
	Salh	0	0	0	0	0	0	صاله
	At Ta'ziyah	79	8	71	2,655	1,135	1,520	التعزية
	Al Ma'afer	208	22	186	1,555	746	809	المعافر
	Al Mawasit	90	13	77	486	243	243	المواسط
	Sama	0	0	0	0	0	0	سامع
	Total	886	131	986	11,331	5,118	6,213	الإجمالي

Source: Civil Affairs and Registration Authority

المصدر: الأحوال المدنية والسجل المدني

المواليد و الوفيات المسجلين في محافظة تعز حسب النوع والمديريات خلال العام 2019م  
Registered Births and Deaths at taiz.city by Sex and Management for 2019

Table No. (2)

جدول رقم (2)

Management	Deaths by sex الوفيات حسب النوع			Births by sex المواليد حسب النوع			البيان المديريات
	إجمالي Total	أناث Females	ذكور Males	إجمالي Total	أناث Females	ذكور Males	
Mawiyah	0	0	0	0	0	0	ماوية
Sharab As Salam	0	0	0	0	0	0	شرعب السلام
Sharab Ar Rawnah	0	0	0	0	0	0	شرعب الرونه
Maqbanah	0	0	0	0	0	0	مقبينه
Al Mukha	10	0	10	13	4	9	المخاء
Dhubab	0	0	0	0	0	0	ذباب
Mawza	0	0	0	0	0	0	موزع
Jabal Habashy	104	12	92	581	276	305	جبل حبشي
Mashra'a wa Hadnan	50	15	35	460	235	225	مشرعه و حدنان
Sabir Al Mawadim	0	0	0	0	0	0	صبر الموادم
Al Misrakh		46	185	1,757	741	1,016	المسراخ
Dimnat Khadir	0	0	0	0	0	0	دمنة خدير
As Silw	0	0	0	0	0	0	الصلو
Ash Shamayatayn	334	15	319	3,608	1,669	1,939	الشمائيتين
Al Wazi'yah	11	0	11	216	69	147	
Hayfan	0	0	0	0	0	0	حيفان
Al Mudhaffar	0	0	0	0	0	0	المظفر
Al Qahirah	0	0	0	0	0	0	القاهرة
Salh	0	0	0	0	0	0	صاله
At Ta'ziyah	79	8	71	2,655	1,135	1,520	التعزية
Al Ma'afer	208	22	186	1,555	746	809	المعافر
Al Mawasit	90	13	77	486	243	243	المواسط
Sama	0	0	0	0	0	0	سامع
<b>Total</b>	<b>886</b>	<b>131</b>	<b>986</b>	<b>11,331</b>	<b>5,118</b>	<b>6,213</b>	<b>الإجمالي</b>

Source: Civil Affairs and Registration Authority

المصدر: الأحوال المدنية والسجل المدني



البطاقات الشخصية والعائلية الصادرة في محافظة تعز حسب النوع والمديريات خلال العام 2019م  
Personal and Family ID Cards Issued at taiz.city by Type and Management for 2019

Table No. (9)

جدول رقم (9)

Item Management	Family ID card بطاقات عائلية			Personal ID card بطاقات شخصية			البيان المديريات
	إجمالي Total	بدل Alt	جديد New	إجمالي Total	بدل Alt	جديد New	
Mawiyah	0	0	0	0	0	0	ماوية
Sharab As Salam	0	0	0	0	0	0	شرعب السلام
Sharab Ar Rawnah	0	0	0	0	0	0	شرعب الرونه
Maqbanah	0	0	0	0	0	0	مقبنه
Al Mukha	0	0	0	700	0	700	المخاء
Dhubab	0	0	0	0	0	0	ذباب
Mawza	0	0	0	0	0	0	موزع
Jabal Habashy	120	13	107	2,600	0	2,600	جبل حبشي
Mashra'a wa Hadnan	25	0	25	1,100	0	1,100	مشرعه و حدنان
Sabir Al Mawadim	0	0	0	0	0	0	صبر الموادم
Al Misrakh		5	214	4,047	460	3,587	المسراخ
Dimnat Khadir	0	0	0	0	0	0	دمنة خدير
As Silw	0	0	0	0	0	0	الصلو
Ash Shamayatayn	155	7	148	9,894	1,294	8,600	الشمائيتين
Al Wazi'yah	16	0	16	1,350	0	1,350	
Hayfan	0	0	0	0	0	0	حيفان
Al Mudhaffar	0	0	0	0	0	0	المظفر
Al Qahirah	0	0	0	0	0	0	القاهرة
Salh	0	0	0	0	0	0	صاله
At Ta'ziyah	372	2	370	4,521	0	4,521	التعزية
Al Ma'afer	200	21	179	4,150	0	4,150	المعافر
Al Mawasit	83	2	81	3,200	0	3,200	المواسط
Sama	0	0	0	0	0	0	سامع
<b>Total</b>	<b>971</b>	<b>50</b>	<b>1,140</b>	<b>31,562</b>	<b>1,754</b>	<b>29,808</b>	<b>الإجمالي</b>

Source: Civil Affairs and Registration Authority-Taiz

المصدر: الأحوال المدنية والسجل المدني تعز

# الفصل الرابع

---

القوى العاملة

Man power

## Index الفهرس

Table	رقم الجدول No. of Table	عنوان الجدول
	1	عدد الموظفين في وحدات الجهاز الإداري للقطاعات ( العام و المختلط ) في محافظة تعز بحسب الجهات والجنس خلال العام 2019م
	2	عدد الموظفين في وحدات الجهاز الإداري للقطاعات ( العام و المختلط ) في محافظة تعز بحسب المديريات خلال العام 2019م
	3	عدد الموظفين في وحدات الجهاز الإداري في محافظة تعز بحسب الدرجة الوظيفية والنوع خلال العام 2019م
	4	عدد الموظفين البايغين احد الأجلين والوفاه في وحدات الجهاز الإداري للقطاعات ( العام والمختلط ) في محافظة تعز بحسب الحالة خلال العام 2019م
	5	خلاصة اجمالي توزيع الموظفين حسب المؤهل لمكتب الخدمة المدنية
	6	اجمالي حركة الإستقدام والتجديد والمغادرة للعمالة العربية والاجنبية بحسب الجنسية والنوع في محافظة تعز خلال العام 2019م
	7	رخص العمل الممنوحة رسمياً للعرب والاجانب ( تجديد ) بحسب المهنة والجنسية ( للآناث ) في محافظة تعز خلال العام 2019م
	8	رخص العمل الممنوحة رسمياً للعرب والاجانب ( استخدام ) بحسب المهنة والجنسية (ذكور) في محافظة تعز خلال العام 2019م
	9	عدد المدرسين الذين تم منحهم تصاريح عمل بمحافظة تعز حسب الجهة والجنسية والنوع خلال العام 2019م



عدد الموظفين في وحدات الجهاز الإداري للقطاعتين (العام و المختلط) في محافظة تعز بحسب الجهات والجنس خلال العام 2019م

Number of Employee in Management Device Unites of two Sector (General + Intermixes) at taiz.city by WorkPlace for 2019

Table No. (1 -A)

جدول رقم (1 -A)

إجمالي Total	عدد الموظفين No. of Employee		أسم الجهة
	أناث Famel	ذكور Mala	
43638	10,408	33230	وزارة التربية والتعليم ( تعز )
4229	1,368	2861	وزارة الصحة العامة والسكان (تعز)
1388	245	1143	وزارة التعليم الفني والتدريب المهني ( تعز )
536	66	470	وزارة الزراعة والري ( تعز )
454	68	386	وزارة الخدمة المدنية والتأمينات ( تعز )
746	44	702	وزارة المالية ( تعز )
1047	108	939	وزارة الأشغال العامة والطرق (تعز)
1312	133	1179	وزارة الأدارد المحلية(تعز)
89	20	69	وزارة السياحة ( تعز )
24	7	17	وزارة شئون المقتربيين (تعز)
78	17	61	وزارة النقل والشئون البحرية ( تعز )
230	27	203	وزارة الصناعة ( تعز )
149	18	131	وزارة الشئون القانونية (تعز)
367	155	212	وزارة الشئون الاجتماعية والعمل ( تعز )
90	14	76	وزارة الشباب والرياضة ( تعز )
114	21	93	وزارة الشفافة ( تعز )
43	8	35	وزارة التخطيط والتعاون الدولي ( تعز )
54	11	43	وزارة الإعلام ( تعز )
187	9	178	وزارة الأوقاف قطاع التوجيه والأرشاد( تعز )
423	18	405	مصلحة الضرائب ( تعز )
198	32	166	صندوق الرعاية الاجتماعية ( تعز )
187	19	168	هيئة البحوث والأرشاد الزراعي ( تعز )
159	2	157	المؤسسة العامة للمسالخ وأسواق اللحوم (تعز)
147	10	137	الهيئة العامة للأراضي والمساحة والتخطيط العمراني ( تعز )
129	1	128	رئاسة الجمهورية ( تعز )
106	10	96	مصلحة الجمارك ( تعز )
103	13	90	المؤسسة العامة للأذاعة والتلفزيون ( تعز )
102	36	66	المعهد العالي للعلوم الصحية ( تعز )
80	20	60	المعهد الوطني للعلوم الإدارية ( تعز )
66	11	55	فرع الهيئة العامة للماصد السمكية
57	15	42	الهيئة العامة للأثار والمتاحف والمخطوطات ( تعز )
55	24	31	المركز الوطني لمختبرات الصحة العامة ( تعز )
49	1	48	وزارة الأوقاف( قطاع الأوقاف ) ( تعز )
40	3	37	الهيئة العامة لكهرباء ومياه الريف
37	6	31	الهيئة العامة للموارد المائية ( تعز )
27	6	21	الجهاز المركزي للإحصاء ( تعز )
23	3	20	وكالة الأنباء اليمنية - سبأ
16	6	10	جهاز محو الأمية وتعليم الكبار ( تعز )
11	3	8	المركز الوطني لنقل الدم وابحائه
56790	12,986	43804	إجمالي الصفحة

Source :

المصدر: الخدمة المدنية والتأمينات - تعز

عدد الموظفين في وحدات الجهاز الإداري للقطاعين (العام و المختلط) في محافظة تعز بحسب الجهات والجنس خلال العام 2019م

Number of Employee in Management Device Unites of two Sector (General + Intermixes) at taiz.city by WorkPlace for 2019

Table No. (1 -B)

جدول رقم (1 ب)

إجمالي Total	عدد الموظفين No. of Employee		اسم الجهة
	أناث Famel	ذكور Mala	
9	0	9	الهيئة العامة لحماية البيئة ( تعز )
9	2	7	الهيئة العامة لرعاية أسر الشهداء ( تعز )
9	2	7	مصلحة السجون والأصلاحية المركزية ( تعز )
6	1	5	الهيئة العامة للكتاب والنشر والتوزيع ( تعز )
629	218	411	هيئة مستشفى الثورة العام ( تعز )
84	2	82	مؤسسة مؤانسي البحر الأحمر البيئية ( تعز )
383	69	314	مؤسسة الجمهورية للصحافة والطباعة والنشر
671	11	660	مصنع أسمنت البرح ( تعز )
184	8	176	محطة عصفرة ( تعز )
49	13	36	كلية المجتمع ( المعافر )
27	6	21	كلية المجتمع ( شرعب )
1313	191	1122	صندوق النظافة والتحسين ( تعز )
1313	191	1122	صندوق النظافة والتحسين ( الحويان )
1754	537	1217	جامعة تعز
38	10	28	الهيئة العامة للمواصفات والمقاييس ( تعز )
819	36	783	المؤسسة العامة للمياه والصرف الصحي ( تعز )
291	2	289	المؤسسة العامة للطرق والجسور ( تعز )
29	9	20	اللجنة العليا للانتخابات والاستفتاء ( تعز )
16	1	15	نيابة استئناف الأموال ( تعز ) قضاء
27	5	22	نيابة استئناف الأموال ( تعز ) إداريين
3	0	3	محكمة الأموال بتعز قضاء
21	4	17	محكمة الأموال بتعز إداريين
74	1	73	محكمة الاستئناف ( تعز ) قضاء
497	23	474	محكمة الاستئناف ( تعز ) إداريين
118	3	115	النيابة العامة ( تعز ) قضاء
211	10	201	النيابة العامة ( تعز ) إداريين
6	1	5	الشعبة والمحكمة التجارية بتعز ( قضاء )
91	12	79	الشعبة والمحكمة التجارية بتعز ( إداريين )
137	67	70	الجهاز المركزي للرقابة والمحاسبة
374	187	187	شركة النفط
183	91	92	المؤسسة العامة للكهرباء
9375	1,713	7662	الإجمالي
66,165	14,699	51466	الإجمالي العام

Source :

المصدر: الخدمة المدنية والتأمينات - تعز

عدد الموظفين في وحدات الجهاز الإداري للقطاعات (العام و المختلط) في محافظة تعز بحسب المديريات خلال العام 2019م  
 Number of Employee in Management Device Unites of two Sector (General + Intermixes) at taiz.city by WorkPlace for 2019

جدول رقم (2)

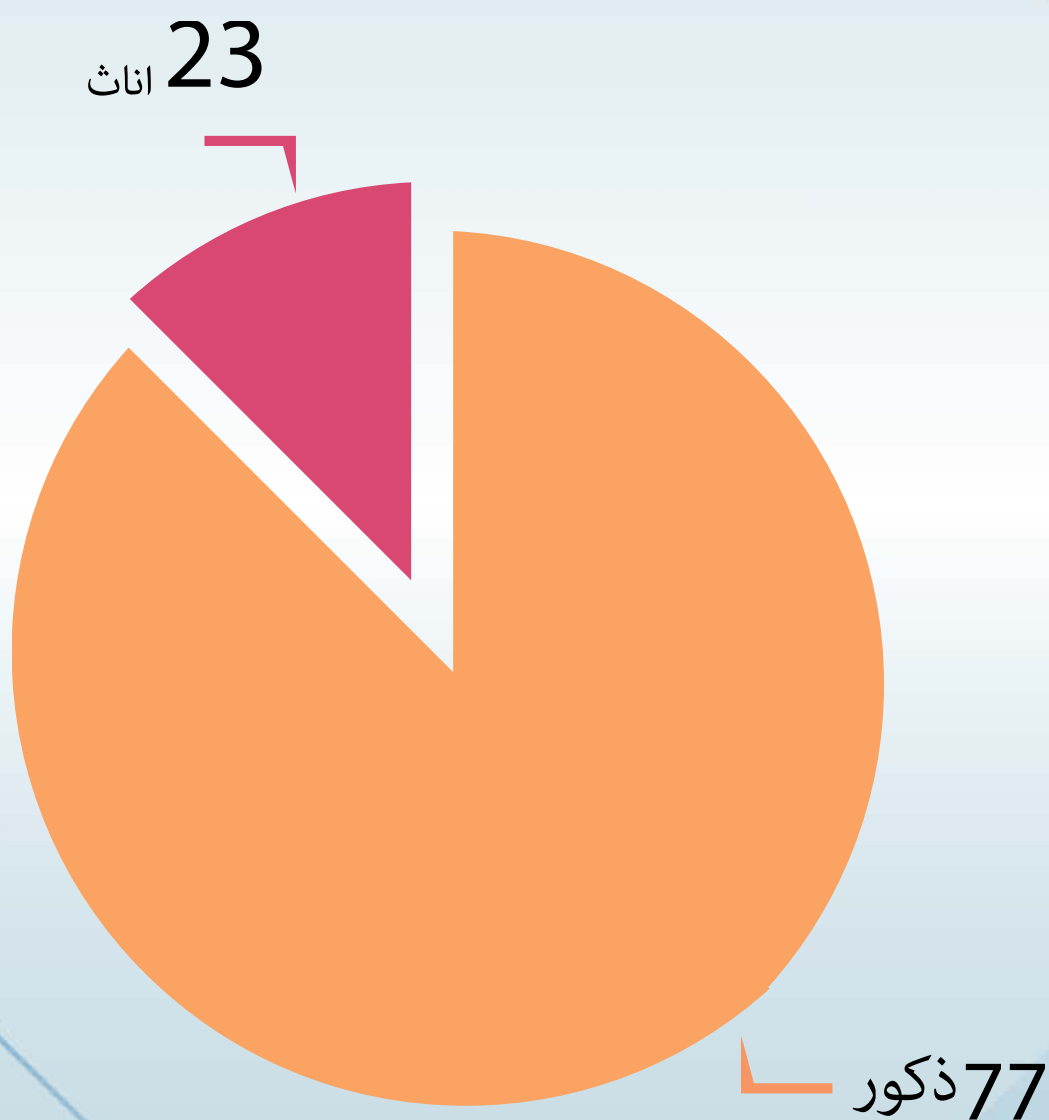
إجمالي Total	عدد الموظفين No. of Employee		المديريات
	إناث Fameel	ذكور Mala	
1869	136	1733	مأوية
3224	607	2617	شروع السلام
3202	333	2869	شروع الرونه
2141	131	2010	مقبنه
676	111	565	المخاء
255	54	201	باب المنجب
480	55	425	موزع
2317	207	2110	جبل حيشي
927	64	863	مشرعه وحدنان
2895	428	2467	صبر الموادم
1870	157	1713	المسراج
1880	328	1552	خدبر
739	81	658	الصلو
3547	1,000	2547	حيطان
495	38	457	الوازعيه
1822	426	1396	حيطان
3822	2,131	1691	المظفر
3623	2,093	1530	القاهرة
2932	1,658	1274	صلاه
4754	741	4013	التجربة
1606	195	1411	المحافر
2018	242	1776	المواسط
758	48	710	سامح
8596	1,728	6868	مركز المحافظة
56448	12,992	43456	الإجمالي

المصدر: الخدمة المدنية والتعيينات - تعز

Source :



شكل رقم (3) توزيع الموظفين في وحدات الجهاز الإداري في محافظة تعز حسب النوع عام 2019م



عدد الموظفين في وحدات الجهاز الإداري في محافظة تعز بحسب الدرجة الوظيفية والنوع خلال العام 2019م

Number of Employee in Management Device Unites at taiz.city by WorkPlace for 2019

Table No. (3)

جدول رقم (3)

الاجمالي	انثى	ذكر	الدرجة
684	118	566	1
1,303	231	1,072	2
5,580	803	4,777	3
5,270	1,082	4,188	4
6,599	955	5,644	5
7,482	682	6,800	6
8,015	1,980	6,035	7
3,211	789	2,422	8
2,454	779	1,675	9
6,735	2,691	4,044	10
1,160	328	832	11
1,268	379	889	12
4,950	1,686	3,264	13
1,173	382	791	14
153	40	113	15
127	27	100	16
53	9	44	17
88	10	78	18
45	10	35	19
28	5	23	20
64	6	58	21
5	0	5	غير منقول، إلى الهيكل
1	0	1	نائب وزير
56,448	12,992	43,456	الإجمالي

المصدر: الخدمة المدنية والتأمينات - تعز

عدد الموظفين البالغين أحد الأجنبيين والوفاء في وحدات الجهاز الإداري للقطاعات (العامة والمختلطة) في محافظة تعز بحسب الحالة خلال العام 2019م

Table No. (4) Number of Employee in Management Device Unites of two Sector (General + Intermixes) at taiz.city by WorkPlace for 2019

جدول رقم (4)

أناث	متوفي		بلغى أحد الاجنبيين		عاملين		أسم الجهة
	ذكور	أناث	ذكور	أناث	ذكور	أناث	
0	5	0	0	10	132	10	الهيئة العامة للأراضي والتخطيط العمراني
0	4	0	0	8	31	8	مكتب التخطيط
0	1	0	0	6	20	6	الجهاز المركزي للإحصاء
0	8	0	0	68	386	68	مكتب الخدمة المدنية و التأمينات
0	1	0	0	20	59	20	المعهد الوطني للعلوم الإدارية
0	17	0	0	44	685	44	مكتب المالية
0	5	0	0	10	91	10	مصلحة الجمارك
0	15	0	0	18	390	18	مصلحة الضرائب
0	13	0	0	133	1,166	133	مكتب الإدارة المحلية
28	172	1	10,379	155	33,058	10,379	مكتب التربية و التعليم
0	8	0	0	245	204	245	مكتب الشؤون الإجتماعية والعمل
0	3	0	0	14	1,140	14	مكتب التعليم الفني و المهني
0	1	0	0	21	75	21	مكتب الشباب والرياضة
0	1	0	0	9	92	9	مكتب الثقافة
0	2	0	0	11	176	11	مكتب الأوقاف (قطاع الإرشاد)
0	1	0	0	89	42	89	مكتب الإعلام
4	38	15	126	66	775	66	مكتب الأشغال العامة و الطرق
0	21	0	0	26	449	26	مكتب الزراعة و الري
1	9	0	0	18	194	18	مكتب الصناعة و التجارة
1	19	0	0	3	149	3	هيئة البحوث و الإرشاد السياحي
0	1	0	0	32	36	32	الهيئة العامة لكهرباء مياه الريف
0	1	0	0	11,385	165	11,385	صندوق الرعاية الإجتماعية
34	346	16	126	39,515			الإجمالي

المصدر: الخدمة المدنية و التأمينات - تعز



## خلاصة اجمالي توزيع الموظفين حسب المؤهل لمكتب الخدمة المدنية

Table No. (5)

جدول رقم (5) ا

النسبة النهائية	الاجمالي العام	نسبة الاناث	إناث	نسبة الذكور	ذكور	نوع المؤهل
100%	188	9%	16	91%	172	بكالوريوس فأكثر
100%	1	0%	0	100%	1	د3س بعد الثانوية
100%	157	24%	37	76%	120	د2س بعد الثانوية
100%	12	0%	0	100%	12	د3س بعد الإعدادية/ معلمين
100%	68	6%	4	94%	64	الثانوية
100%	11	0%	0	100%	11	الأعدادية
100%	2	50%	1	50%	1	ابتدائية
100%	15	40%	6	60%	9	بدون مؤهل
100%	454	14%	64	86%	390	الإجمالي

Source:

المصدر: مكتب الخدمة المدنية

إجمالي حركة الإستقدام والتجديد والمغادرة للعمالة العربية والأجنبية بحسب الجنسية والنوع في محافظة تعز خلال العام 2019م

Table No. (6)

جدول رقم (6)

Item Nationality	الإجمالي العام Grand Total	مغادرة			تجديد			إستقدام			البيان الجنسية
		إجمالي Total	إناث Female	ذكور Male	إجمالي Total	إناث Female	ذكور Male	إجمالي Total	إناث Female	ذكور Male	
	1	0	0	0	1	0	1	0	0	0	مصر
	7	1	0	1	3	0	3	3	0	3	سوريا
	0	0	0	0	0	0	0	0	0	0	السودان
	0	0	0	0	0	0	0	0	0	0	العراق
	0	0	0	0	0	0	0	0	0	0	الأردن
	1	0	0	0	1	1	0	0	0	0	المغرب
	0	0	0	0	0	0	0	0	0	0	فلسطين
	0	0	0	0	0	0	0	0	0	0	لبنان
	0	0	0	0	0	0	0	0	0	0	تونس
	1	0	0	0	1	0	1	0	0	0	الصومال
	0	0	0	0	0	0	0	0	0	0	جيبوتي
	0	0	0	0	0	0	0	0	0	0	إيران
	0	0	0	0	0	0	0	0	0	0	تركيا
	0	0	0	0	0	0	0	0	0	0	باكستان
	0	0	0	0	0	0	0	0	0	0	اندونيسيا
	7	0	0	0	3	0	3	4	2	2	اوزبكستان
	0	0	0	0	0	0	0	0	0	0	أفغانستان
	16	3	3	0	12	12	0	1	1	0	أثيوبيا
	0	0	0	0	0	0	0	0	0	0	بنجلادش
	0	0	0	0	0	0	0	0	0	0	نيجيريا
	2	0	0	0	2	0	2	0	0	0	الهند
	0	0	0	0	0	0	0	0	0	0	الصين
	0	0	0	0	0	0	0	0	0	0	جنوب أفريقيا
	0	0	0	0	0	0	0	0	0	0	كوريا
	0	0	0	0	0	0	0	0	0	0	هولندا
	1	0	0	0	1	0	1	0	0	0	روسيا
	0	0	0	0	0	0	0	0	0	0	بريطانيا
	0	0	0	0	0	0	0	0	0	0	بلجيكا
	0	0	0	0	0	0	0	0	0	0	فرنسا
	0	0	0	0	0	0	0	0	0	0	أمريكا
	0	0	0	0	0	0	0	0	0	0	الماتيا
	0	0	0	0	0	0	0	0	0	0	سويسرا
	0	0	0	0	0	0	0	0	0	0	استراليا
	0	0	0	0	0	0	0	0	0	0	كندا
<b>Total</b>	<b>36</b>	<b>4</b>	<b>3</b>	<b>1</b>	<b>24</b>	<b>13</b>	<b>11</b>	<b>8</b>	<b>3</b>	<b>5</b>	<b>الإجمالي</b>

Source:

المصدر: مكتب الشؤون الإجتماعية والعمل - تعز

رخص العمل الممنوحة رسمياً للعرب والأجانب (تجديد) بحسب المهنة والجنسية (اللائحة) في محافظة تعز خلال العام 2019م

Table No. (7)

جدول رقم (7)

Item work	الجنسية														المهنة		
	سورية	تركيبه	كورية	أردنية	اوزباكستانية	صينية	فلبينية	مغربية	روسية	أندونيسية	هندية	أثيوبية	صومالية	كورية		مصرية	عراقية
	0	0	0	0	0	0	0	0	0	0	0	0	0	0	0	0	أعمال إدارية وسكرتارية
	0	0	0	0	0	0	0	0	0	0	0	0	0	0	0	0	م/معمارية
	0	0	0	0	0	0	0	0	0	0	0	0	0	0	0	0	طبيبة عام
	0	0	0	0	0	0	0	0	0	0	0	0	0	0	0	0	طبيبة نساء وولادة
	0	0	0	0	0	0	0	0	0	0	0	0	0	0	0	0	طبيبة أسنان
	0	0	0	0	0	0	0	0	0	0	0	0	0	0	0	0	طبيبة أشعة
	0	0	0	0	0	0	0	0	0	0	0	0	0	0	0	0	أخصائية نساء
	0	0	0	0	0	0	0	0	0	0	0	0	0	0	0	0	مختبرات طبية
	0	0	0	0	0	0	0	0	0	0	0	0	0	0	0	0	فنية أشعة
	0	0	0	0	0	0	0	0	0	0	0	0	0	0	0	0	ممرضة
	0	0	0	0	0	0	0	0	0	0	0	0	0	0	0	0	مدرسة
	0	0	0	0	0	0	0	1	0	0	0	0	0	0	0	0	خدمات منازل
<b>Total</b>	0	0	0	0	0	0	0	1	0	0	0	12	0	0	0	0	الإجمالي

Source :

المصدر: مكتب الشؤون الاجتماعية والعمل - تعز



رخص العمل الممنوحة رسمياً للعرب والأجانب (استخدام) بحسب المهنة والجنسية والنوع (ذكور) في محافظة تعز خلال العام 2019م

Table No. (8 - A)

جدول رقم (8 - أ)

المهنة الجنسية	عراقي	مصري	كوري	صومالي	أثيوبي	هندي	أندونيسي	روسي	مغربي	فلبيني	صيني	اوزباكستاني	أردني	سوري	تركي	كوري	Item
ف/قطع غيار	0	0	0	0	0	0	0	0	0	0	0	0	0	0	0	0	
ف/تركيبات	0	0	0	0	0	0	0	0	0	0	0	0	0	0	0	0	
ف/معدات	0	0	0	0	0	0	0	0	0	0	0	0	0	0	0	0	
ف/مواد	0	0	0	0	0	0	0	0	0	0	0	0	0	0	0	0	
طبيب باطنية	0	0	0	0	0	0	0	0	0	0	0	0	0	0	0	0	
جراحة	0	0	0	0	0	0	0	1	0	0	0	0	0	0	0	0	
تخدير	0	0	0	0	0	0	0	0	0	0	0	0	0	0	0	0	
طبيب بيطري	0	0	0	0	0	0	0	0	0	0	0	0	0	0	0	0	
ف/اشعة	0	0	0	0	0	0	0	0	0	0	0	0	0	0	0	0	
طبيب عظام	0	0	0	0	0	0	0	0	0	0	0	0	0	0	0	0	
مدرس	0	0	0	0	0	0	0	0	0	0	0	0	0	0	0	0	
رئيس عمال حداده	0	0	0	0	0	0	0	0	0	0	0	0	0	0	0	0	
مسئول أممي صناعي	0	0	0	0	0	0	0	0	0	0	0	0	0	0	0	0	
أمين مخازن	0	0	0	0	0	0	0	0	0	0	0	0	0	0	0	0	
لاعب كرة	0	0	0	0	0	0	0	0	0	0	0	0	0	0	0	0	
مدرب كرة قدم	0	0	0	0	0	0	0	0	0	0	0	0	0	0	0	0	
مشرف استقبال	0	0	0	0	0	0	0	0	0	0	0	0	0	0	0	0	
خدمات اجتماعية	0	0	0	0	0	0	0	0	0	0	0	0	0	0	0	0	
مبرمج كمبيوتر	0	0	0	0	0	0	0	0	0	0	0	0	0	0	0	0	
مشرف استقبال	0	0	0	0	0	0	0	0	0	0	0	0	0	0	0	0	
م/الإلكترونيات	0	0	0	0	0	0	0	0	0	0	0	0	0	0	0	0	
م/استشاري	0	0	0	0	0	0	0	0	0	0	0	0	0	0	0	0	
م/تجاري	0	0	0	0	0	2	0	0	0	0	0	0	0	0	0	0	
م/طباعة أوفست	0	0	0	0	0	0	0	0	0	0	0	0	0	0	0	0	
م/مبني	0	0	0	0	0	0	0	0	0	0	0	0	0	0	0	0	
الإجمالي	0	0	0	0	0	2	0	0	0	0	0	3	0	3	0	0	Total

المصدر: مكتب الشؤون الاجتماعية والعمل - تعز

Source :

رخص العمل الممنوحة رسمياً للعرب والأجانب (تجديد) بحسب المهنة والجنسية والنوع (ذكور) في محافظة نزع خلال العام 2019م

Table No. (8 - B)

جدول رقم (8 - ب)

Item work	كوري	تركي	سوري	أردني	اوزباكستاني	صيني	فلبيني	مغربي	روسي	أندونيسي	هندي	أثيوبي	صومالي	كوري	مصري	عراقي	الجنسية	المهنة
	0	0	0	0	0	0	0	0	0	0	0	0	0	0	0	0	0	م/إحاده
	0	0	0	0	0	0	0	0	0	0	0	0	0	0	0	0	0	م/تكييف
	0	0	0	0	0	0	0	0	0	0	0	0	0	0	0	0	0	م/ادكور
	0	0	0	0	0	0	0	0	0	0	0	0	0	0	0	0	0	م/تصريف مياه
	0	0	0	0	0	0	0	0	0	0	0	0	0	0	0	0	0	م/تخطيط
	0	0	0	0	0	0	0	0	0	0	0	0	0	0	0	0	0	م/صناعات
	0	0	0	0	0	0	0	0	0	0	0	0	0	0	0	0	0	م/ميكانيكي
	0	0	0	0	0	0	0	0	0	0	0	0	0	0	0	0	0	م/كهربائي
	0	0	0	0	0	0	0	0	0	0	0	0	0	0	0	0	0	م/إنتاج
	0	0	0	0	0	0	0	0	0	0	0	0	0	0	0	0	0	م/إعماري
	0	0	0	0	0	0	0	0	0	0	0	0	0	0	0	0	0	م/زراعي
	0	0	0	0	0	0	0	0	0	0	0	0	0	0	0	0	0	م/تقني
	0	0	0	0	0	0	0	0	0	0	0	0	0	0	0	0	0	م/كيميائي
	0	0	0	0	0	0	0	0	0	0	0	0	1	0	0	0	0	م/صيانة
	0	0	0	0	0	0	0	0	0	0	0	0	0	0	0	0	0	م/نحت
	0	0	0	0	0	0	0	0	0	0	0	0	0	0	0	0	0	م/دهان
	0	0	0	0	0	0	0	0	0	0	0	0	0	0	0	0	0	كبير مهندسين
	0	0	0	0	0	0	0	0	0	0	0	0	0	0	0	0	0	م/إشراف
	0	0	0	0	0	0	0	0	0	0	0	0	0	0	0	0	0	م/مساح
	0	0	0	0	0	0	0	0	0	0	0	0	0	0	0	0	0	م/كمبيوتر
	0	0	0	0	0	0	0	0	0	0	0	0	0	0	0	0	0	خبير مشروعات
	0	0	0	0	0	0	0	0	0	0	0	0	0	0	0	0	0	مستشار معلومات
	0	0	0	0	0	0	0	0	0	0	0	0	0	0	0	0	0	خبير اقتصادي
	0	0	0	0	0	0	0	0	0	0	0	0	0	0	0	0	0	خبير تسويق
	0	0	0	0	0	0	0	0	0	0	0	0	0	0	0	0	0	خبير جودة إنتاج
<b>Total</b>	<b>0</b>	<b>0</b>	<b>0</b>	<b>0</b>	<b>0</b>	<b>0</b>	<b>0</b>	<b>0</b>	<b>0</b>	<b>0</b>	<b>0</b>	<b>0</b>	<b>1</b>	<b>0</b>	<b>0</b>	<b>0</b>	<b>0</b>	<b>الإجمالي</b>

Source :

المصدر: مكتب الشؤون الاجتماعية والعمل - نزع

عدد المدرسين الذين تم منحهم تصاريح عمل بمحافظة تيز بحافظة عمل تصاريح عمل بحافظة تيز حسب الجهة والجنسية والنوع خلال العام 2019م

Table No. (9)

جدول رقم (9)

Workplace	الإجمالي العام		المدرسين الأجانب		المدرسين العرب												أسم الجهة		
	إجمالي Total	ذكور Male	إجمالي Total	ذكور Male	اوزباكستاني		سوري		أنيوبي		سوداني		عراقي		مصري		إجمالي Total	ذكور Male	
					إجمالي Total	ذكور Male	إجمالي Total	ذكور Male	إجمالي Total	ذكور Male	إجمالي Total	ذكور Male	إجمالي Total	ذكور Male	إجمالي Total	ذكور Male			
	0	0	0	0	0	0	0	0	0	0	0	0	0	0	0	0	0	0	التربية و التعليم
	0	0	0	0	0	0	0	0	0	0	0	0	0	0	0	0	0	0	جامعة تيز
	0	0	0	0	0	0	0	0	0	0	0	0	0	0	0	0	0	0	الجامعة الوطنية
	0	0	0	0	0	0	0	0	0	0	0	0	0	0	0	0	0	0	مدرسة محمد علي عثمان
	0	0	0	0	0	0	0	0	0	0	0	0	0	0	0	0	0	0	معهد لغة العصر
	0	0	0	0	0	0	0	0	0	0	0	0	0	0	0	0	0	0	المدارس التركية
	0	0	0	0	0	0	0	0	0	0	0	0	0	0	0	0	0	0	مدارس المناهل
	0	0	0	0	0	0	0	0	0	0	0	0	0	0	0	0	0	0	المدرسة البنينة العراقية
	1	1	1	0	1	0	0	0	0	0	0	0	0	0	0	0	0	0	مركز الصحة
	1	1	1	0	1	0	0	0	0	0	0	0	0	0	0	0	0	0	مستوصف الصحة
	0	0	0	0	0	0	0	0	0	0	0	0	0	0	0	0	0	0	مراكز التعليم الدولية
	0	0	0	0	0	0	0	0	0	0	0	0	0	0	0	0	0	0	جامعة العلوم والتكنولوجيا
	0	0	0	0	0	0	0	0	0	0	0	0	0	0	0	0	0	0	نادي الطليعة
	1	1	1	0	1	0	0	0	0	0	0	0	0	0	0	0	0	0	مجموعة هائل سعيد
	0	0	0	0	0	0	0	0	0	0	0	0	0	0	0	0	0	0	مدرسة تعليم قيادة السيارات
<b>Total</b>	<b>3</b>	<b>3</b>	<b>3</b>	<b>0</b>	<b>3</b>	<b>0</b>	<b>0</b>	<b>0</b>	<b>0</b>	<b>0</b>	<b>0</b>	<b>0</b>	<b>0</b>	<b>0</b>	<b>0</b>	<b>0</b>	<b>0</b>	<b>0</b>	<b>الإجمالي</b>

Source :

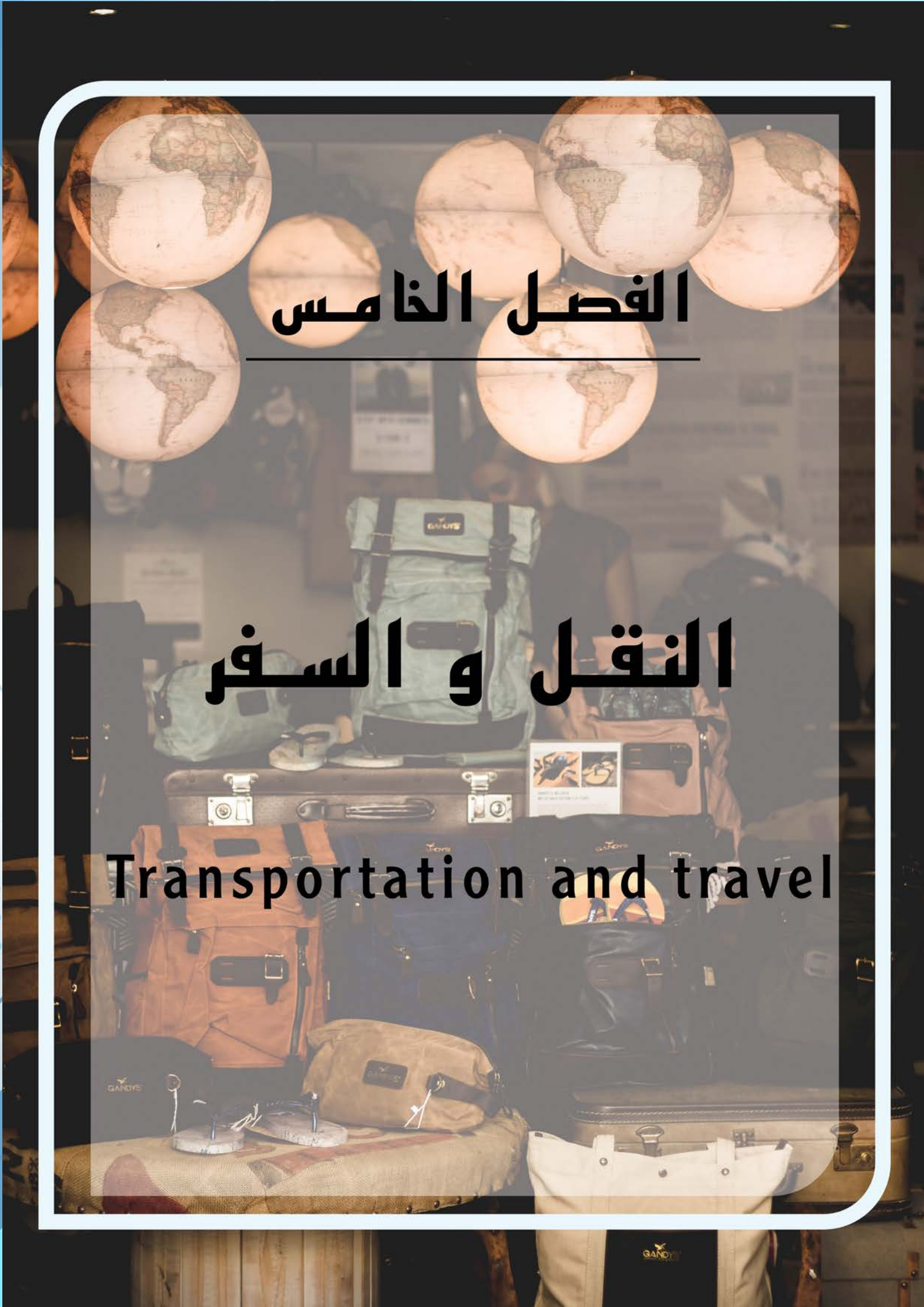
المصدر : مكتب الشؤون الاجتماعية والعمل - تيز



# الفصل الخامس

## النقل و السفر

Transportation and travel



## Index الفهرس

Table	رقم الجدول No. of Table	عنوان الجدول
	1	المسافات بين مدينة تعز وبعض مدن الجمهورية ( بالكيلو متر )
	2	المسافات بين مدينة تعز ومراكز المديريات ( بالكيلو متر )
	3	أطول الطرق المسفلته والحصىية حسب المديريات (بالكيلومتر) في محافظة تعز خلال السنوات 2017 - 2019م
	4	عدد المركبات المسجلة حسب النشاط في محافظة تعز خلال العام 2019م
	5	إجمالي عدد الركاب والرحلات بحسب خط السير ومكاتب المؤسسة العامة للنقل البري خلال السنوات 2017 - 2019م
	6	عدد الأرقام الممنوحة للمركبات حسب نوع الوقود المستخدم في محافظة تعز خلال العام 2019م
	7	حوادث المرور المسجلة حسب نوع الحادث والوفيات وعدد الأشخاص المصابين في محافظة تعز خلال العام 2019م
	8	عدد الحجاج والمعتمرين المنقولين عبر وزارة الأوقاف والوكالات "جوا" و "برا" في محافظة تعز للعام 2019م
	9	الحوالات البريدية الداخلية والخارجية من وإلى محافظة تعز خلال العام 2019م
	19	نشاط خدمة معاشات التقاعد عبر الهيئة العامة للبريد في محافظة تعز خلال الفترة 2017 - 2019م
	11	الإيداعات والمسحوبات من وإلى صندوق التوفير البريدي في محافظة تعز خلال الفترة 2017 - 2019م
	12	أنشطة التحصيلات المالية للهاتف والكهرباء والمياه في محافظة تعز خلال السنوات 2017 - 2019م
	13	عدد الجوازات الصادرة من محافظة تعز خلال العام 2019م
	14	تأشيرة الدخول والخروج والعودة بمحافظة تعز خلال العام 2019م
	15	المقيمين المسجلين في محافظة تعز بحسب الأشهر والجنسية خلال العام 2019م
	16	تجديد الزيارة في محافظة تعز بحسب الأشهر والجنسية خلال العام 2019م
	17	الواصلون والمغادرون من وإلى محافظة تعز خلال العام 2019م
	18	الواصلون والمغادرون من وإلى محافظة تعز بحسب مكان الوصول والمغادرة والجنسية خلال العام 2019م

المسافات بين مدينة تعمرز وبعض مدن الجمهورية ( بالكيلو متر )

Table No. (1)

جدول رقم (1)

المسافه	الى	من	المسافه	الى	من
1098	سينون	تعمرز	256	صنعاء	تعمرز
518	عشق	تعمرز	167	عدن	تعمرز
1291	الغيضه	تعمرز	272	الحديده	تعمرز
261	البيضاء	تعمرز	63	اب	تعمرز
222	زنجبار	تعمرز	769	المكلا	تعمرز
429	مأرب	تعمرز	156	ذمار	تعمرز
367	المحويت	تعمرز	383	حجه	تعمرز
426	الجوف	تعمرز	498	صعده	تعمرز
454	حرض	تعمرز	141	لحج	تعمرز
638	البقع	تعمرز	—	—	—



المسافات بين مدينة تعمر ومراكز المديريات (بالكيلو متر)

Table No. (2)

جدول رقم (2)

المسافة	الى	من	المسافة	الى	من
94	موزع	تعمر	18	صبر الموادم	تعمر
52	حيفان	تعمر	15	مشرعه وحدثان	تعمر
52	الصلو	تعمر	22	المسراخ	تعمر
57	ماويه	تعمر	39	شرعب الرونه	تعمر
26	دمنة خدير	تعمر	38	السلام الربوع	تعمر
110	المخاء	تعمر	52	الشمائين	تعمر
68	مقبنه	تعمر	72	الواز عيه	تعمر
150	ذباب	تعمر	43.6	جبل حبشي	تعمر
--	--	--	105	المواسط	تعمر

المصدر:- مكتب الهيئة العامه للطرق والجسور.

أطول الطرق المسفنته والحصى حسب المديرية (بالكيلومتر) في محافظة نعر خلال السنوات 2017 - 2019م

Table No. (3)

جدول رقم (3)

Name of Project	السابقة		معدل النمو للطرق الإسفلتية	2019		2018		2017		اسم المشروع
	الإجمالي	طرق حصوية		طرق إسفلتية	طرق إسفلتية	طرق إسفلتية	طرق إسفلتية	طرق إسفلتية	طرق إسفلتية	
		100%	طبقة أولى 100%							سفلتة طريق المطار - جولة النصر (1) عرض 16 م X طول 11 كم
		94%	طبقة ثانية 33%							توسعة مدخل مدينة البرج عرض 16 م X طول 11 كم
		93%	طبقة أولى 96%							سفلتة الخط الدائري الثالث (2/م) مزدوج عرض 14 م X طول 3.5 كم
		97%	طبقة ثانية 27%							الشوارع الحدودية لمدينة النور بازريعة وحدة جدار (240 - 242 - 243 - 245 - 246 - 261)
		86%	84%							الخط الدائري الرابع (2/م) عرض 10.5 م X طول 8.34 كم
		96%	92%							طريق الوحدة الدمنة الراهدة (2/م) عرض 7.14 م X طول 13.48 كم
		100%	63%							طريق الوحدة نقيل الأبل الدمنة (1/م) مزدوج عرض 10.5 م X طول 10.8 كم
Total										الإجمالي

Source :

المصدر: مكتب الأشغال العامة والطرق - نعر

ملاحظة:

لم يتم أي جديد في الطرق

عدد المركبات المسجلة حسب النشاط في محافظة تعز خلال العام 2019م  
Number of Register Barge by Activity at taiz.city for 2019

Table No. (4)

جدول رقم (4)

Barge Month	الإجمالي Total	دراجة نارية Motorcycle	سيارة نقل Carted Care	سيارة أجرة Taxi Care	سيارة خصوصي Special Care	المركبات الشهر
January	36	0	5	8	23	يناير
February	38	0	8	5	25	فبراير
March	49	0	6	2	41	مارس
April	48	0	6	7	35	أبريل
May	43	0	11	5	27	مايو
June	36	0	19	4	13	يونيو
July	112	0	8	8	96	يوليو
August	132	0	10	4	118	أغسطس
September	396	0	26	16	354	سبتمبر
October	364	0	25	16	323	أكتوبر
November	302	0	20	14	268	نوفمبر
December	261	0	3	9	249	ديسمبر
Total	1,817	0	147	98	1,572	الإجمالي

Source :

المصدر: إدارة شرطة السبيل - تعز



إجمالي عدد الركاب والرحلات بحسب خط السير ومكاتب المؤسسة العامة للنقل البري خلال السنوات 2017 - 2019م

جدول رقم (5)

خط السير	2017		2018		2019		الإجمالي العام	خط السير
	عدد الركاب	عدد الرحلات	عدد الركاب	عدد الرحلات	عدد الركاب	عدد الرحلات		
تعز - صنعاء	0	0	0	0	0	0	0	تعز - صنعاء
تعز - عدن	0	0	0	0	0	0	0	تعز - عدن
تعز - الحديدة	0	0	0	0	0	0	0	تعز - الحديدة
الإجمالي	0	0	0	0	0	0	0	الإجمالي

Source : المصدر: إدارة شرطة السير - تعز

عدد الأرقام الممنوحة للمركبات حسب نوع الوقود المستخدم في محافظة تعز خلال العام 2019م

جدول رقم (6)

الفئة حسب عدد المقاعد / الركاب	مركبات نقل الركاب ( الأجرة )						مركبات نقل البضائع						مركبات نقل الركاب ( الأجرة )	
	الأرقام الممنوحة						الأرقام الممنوحة							
	إجمالي	غاز	ديزل	بنزين	إجمالي	بنزين	إجمالي	غاز	ديزل	بنزين	إجمالي	بنزين		
راكب 1 - 5	3	2	1	6	39	104	2	2	145	545	10	35	590	راكب 5 - 1
راكب 6 - 7	5	25	25	55	0	0	0	0	0	219	0	672	891	راكب 7 - 6
راكب 8 - 12	11	1	0	12	0	0	0	0	0	64	1	2	67	راكب 12 - 8
راكب 13 - 16	19	6	0	25	0	0	0	0	1	22	1	1	24	راكب 16 - 13
راكب 17 فأكثر	0	0	0	0	0	1	0	0	1	0	0	0	0	راكب 17 فأكثر
الإجمالي	38	34	26	98	39	105	2	146	850	12	710	1,572	الإجمالي	

Source : المصدر: إدارة شرطة السير - تعز

حوادث المرور المسجلة حسب نوع الحادث والوفيات وعدد الأشخاص المصابين في محافظة نجر خلال العام 2019م

Table No. (7)

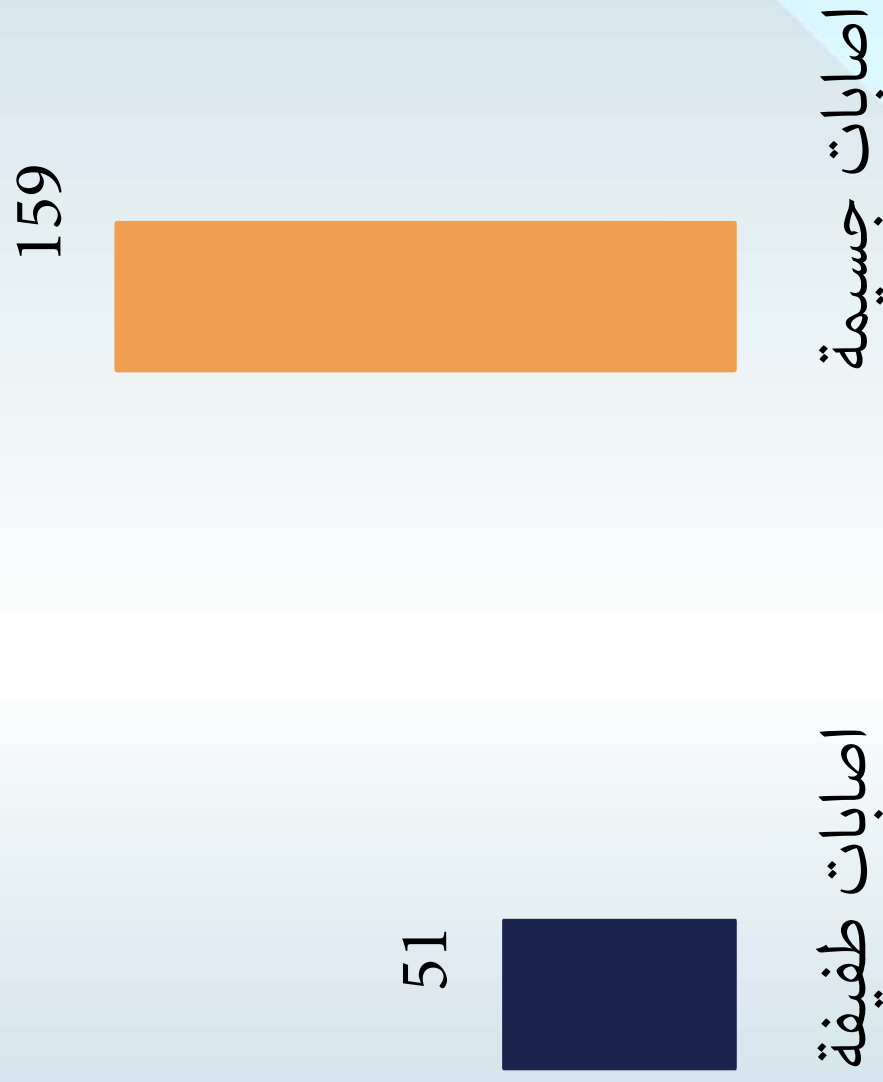
جدول رقم (7)

Months	الأشخاص			الوفيات	أنواع الحوادث								الشهر
	الإجمالي Total	إصابات طفيفة	إصابات جسيمة		الإجمالي Total	سقوط	إنقلاب	صدام حيوان	صدام ثابت	صدام جسم ثابت	صدام مشاه	دهس آليات	
January	27	9	17	1	14	0	0	0	0	0	5	9	يناير
February	23	4	17	2	15	0	1	0	0	0	6	8	فبراير
March	25	4	13	8	13	0	1	0	0	0	5	7	مارس
April	19	1	12	6	11	0	2	0	0	0	4	5	أبريل
May	9	0	8	1	10	1	0	0	0	0	5	4	مايو
June	16	5	7	4	9	0	1	0	0	0	4	4	يونيو
July	22	3	15	4	15	0	2	0	0	0	7	6	يوليو
August	29	8	17	4	15	0	0	0	0	0	3	12	أغسطس
September	17	7	7	3	12	0	1	0	0	0	5	6	سبتمبر
October	12	2	10	0	10	0	0	0	0	0	2	8	أكتوبر
November	31	5	22	4	19	0	3	0	0	2	8	6	نوفمبر
December	23	3	14	6	13	0	0	0	0	0	4	9	ديسمبر
Total	253	51	159	43	156	1	11	0	2	58	84	الإجمالي	

Source :

المصدر: إدارة شرطة السير - نجر

## شكل رقم (4) حوادث المرور المسجلة حسب نوع الاصابة في محافظة تعز خلال العام 2019م





عدد الحجاج و المعتمرين المنقولين عبر وزارة الأوقاف و الوكالات جوا" و برا" في محافظة تعز خلال العام 2019م

Table No. (8)

جدول رقم (8)

الجهة المفوجة	عدد المعتمرين			عدد الحجاج		
	الإجمالي	برا"	جوا"	الإجمالي	برا"	جوا"
عبر مكتب الوزارة	0	0	0	0	0	0
عبر الوكالات	7,050	6,850	200	567	567	0
الإجمالي	7,050	6,850	200	567	567	0

Source :

المصدر: مكتب وزارة الأوقاف والإرشاد - تعز

لا يوجد حجاج ومعتمرين عبر الوزارة في محافظة تعز للعامين 2017م - 2018م

الحوالات البريدية الداخلية و الخارجية من وإلى محافظة تعز خلال العام 2019م

Table No. (9)

جدول رقم (9)

الحوالات	المدفوعة		الصادرة	
	عدد العمليات	المبلغ (بالريال)	عدد العمليات	المبلغ (بالريال)
الداخلية	9,105	244,179,607	0	0
الخارجية	0	0	0	0
الإجمالي	9,105	244,179,607	0	0

Source :

المصدر: الهيئة العامة للبريد والتوفير البريدي - تعز

نشاط خدمة معاشات التقاعد عبر الهيئة العامة للبريد في محافظة تعز خلال الفترة 2017 - 2019م

Table No. (10)

جدول رقم (10)

Item	العام المالي		
	2019	2018	2017
البيان			
المسكري	0	0	1,250,580
المدني	0	0	200,524,402
الداخلية	0	0	19,395,436
الرعاية الاجتماعية	0	0	0
دفع المرتبات	3,993,377,838	5,043,201,283	4,044,506,223
الإجمالي	3,993,377,838	5,043,201,283	4,265,676,641

Source :

المصدر: الهيئة العامة للبريد والتوفير البريدي - تعز

الإيداعات و المسحوبات من وإلى صندوق التوفير البريدي في محافظة تعز خلال الفترة 2017 - 2019م

Table No. (11)

جدول رقم (11)

Years	المسحوبات		الإيداعات		السنوات
	عدد العمليات	المبلغ (بالريال)	عدد العمليات	المبلغ (بالريال)	
2017	20,091	349,181,771	4,526	245,345,221	2017
2018	895	23,589,575	2,748	187,477,156	2018
2019	13,341	556,577,805	2,938	209,754,995	2019
Total	34,327	929,349,151	10,212	642,577,372	الإجمالي

Source :

المصدر : الهيئة العامة لتبريد والتوفير البريدي - تعز

أنشطة التحصيلات المالية للهاتف و الكهرباء و المياه في محافظة تعز خلال الفترة 2017 - 2019م

Table No. (12)

جدول رقم (12)

Item	العام المالي			البيان
	2019	2018	2017	
	128,554,903	143,476,571	178,216,945	الهاتف
	0	0	0	الكهرباء
	0	0	0	المياه
	85,970,645	84,404,383	94,575,470	بمن موبيليا ym
	452,127,907	358,569,648	412,560,497	نت DSL
Total	1,204,752,006	1,029,424,633	1,192,488,878	الإجمالي

Source :

المصدر : الهيئة العامة لتبريد والتوفير البريدي - تعز



عدد الجوازات الصادرة من محافظة تعز خلال العام 2019م

Table No. (13)

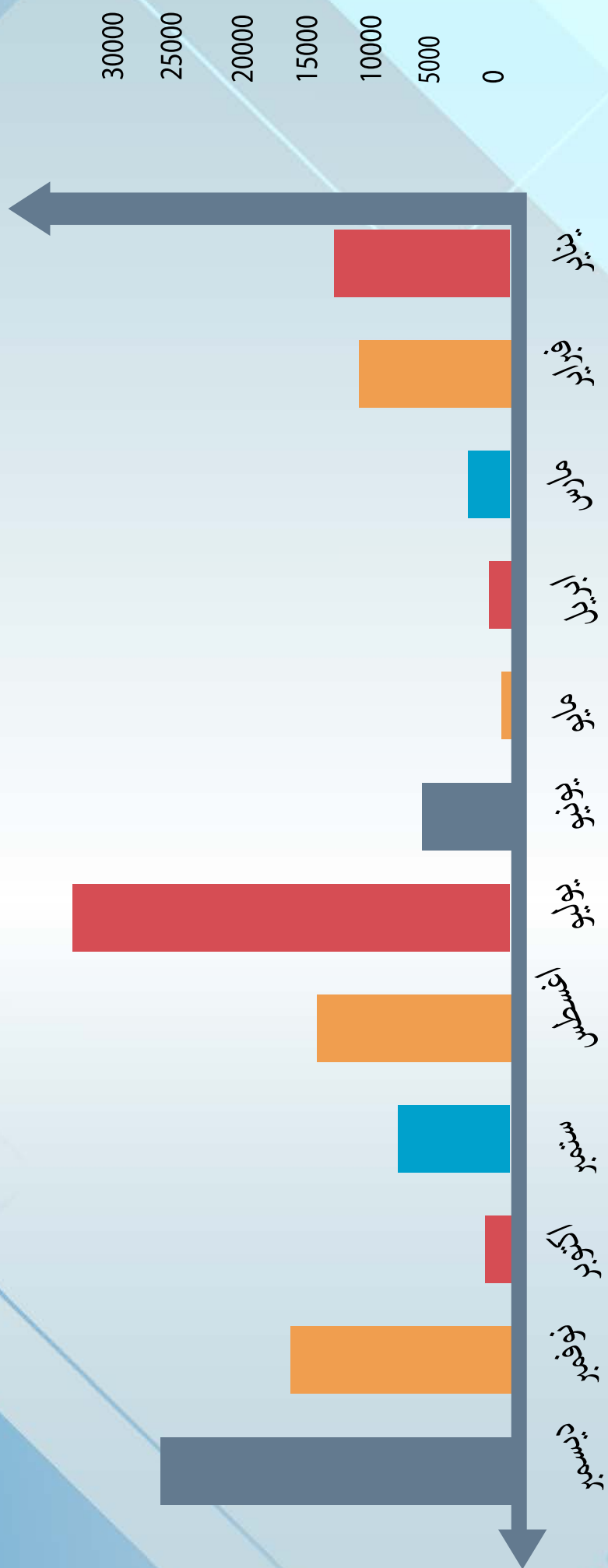
جدول رقم (13)

Months	عدد الجوازات	الأشهر
January	12,751	يناير
February	10,628	فبراير
March	1,683	مارس
April	940	أبريل
May	343	مايو
June	3,864	يونيو
July	27,182	يوليو
August	12,849	أغسطس
September	6,224	سبتمبر
October	402	أكتوبر
November	15,167	نوفمبر
December	21,685	ديسمبر
Total	113,718	الإجمالي

Source :

المصدر: مصلحة الهجرة والجوازات والجنسية - تعز

شكل رقم (5) عدد الجوازات الصادرة من محافظة تعز حسب الاشهر خلال العام 2019م



تأشيرة الدخول و الخروج والعودة بمحافظة نزع خلال العام 2019م

Table No. (14)

جدول رقم (14)

Months	تأشيرة الخروج										تأشيرة الدخول			الأشهر
	نهائي			عادي + عودة			الإجمالي				أجنبي	عربي		
	الإجمالي Total	أجنبي	عربي	الإجمالي Total	أجنبي	عربي	الإجمالي Total	أجنبي	عربي					
January	0	0	0	2	0	2	0	0	0	0	0	0	0	يناير
February	0	0	0	0	0	0	0	0	0	0	0	0	0	فبراير
March	2	1	1	5	4	1	10	10	10	0	0	0	0	مارس
April	0	0	0	0	0	0	0	0	0	0	0	0	0	أبريل
May	1	0	1	0	0	0	0	0	0	0	0	0	0	مايو
June	1	0	1	4	4	0	0	0	0	0	0	0	0	يونيو
July	0	0	0	3	2	1	0	0	0	0	0	0	0	يوليو
August	0	0	0	0	0	0	0	0	0	0	0	0	0	أغسطس
September	0	0	0	0	0	0	9	8	1	0	0	0	0	سبتمبر
October	2	2	0	8	6	2	2	2	0	0	0	0	0	أكتوبر
November	0	0	0	3	2	1	3	3	0	0	0	0	0	نوفمبر
December	1	1	0	6	3	3	7	5	2	0	0	0	0	ديسمبر
Total	7	4	3	31	21	10	31	28	3	0	0	0	0	الإجمالي

Source :

المصدر: مصلحة الهجرة والجوازات والجنسية - نزع



المقيمين المسجلين العرب والأجانب في محافظة تعز بحسب الأشهر و الجنسية خلال العام 2019م

Table No. (15)

جدول رقم (15)

Months	الإجمالي العام Grand Total	المقيمين الأجانب					أفارقة	المقيمين العرب	الأشهر
		إجمالي	أمريكيون	أويون	آسيويون	أفارقة			
January	7	5	0	0	2	3	2	يناير	
February	9	7	0	0	6	1	2	فبراير	
March	7	7	0	0	7	0	0	مارس	
April	2	0	0	0	0	0	2	أبريل	
May	3	1	0	0	0	1	2	مايو	
June	5	3	0	0	2	1	2	يونيو	
July	12	9	0	0	4	5	3	يوليو	
August	2	0	0	0	0	0	2	أغسطس	
September	6	4	0	0	1	3	2	سبتمبر	
October	0	0	0	0	0	0	0	أكتوبر	
November	5	3	0	0	3	0	2	نوفمبر	
December	6	6	0	0	3	3	0	ديسمبر	
Total	64	45	0	0	28	17	19	الإجمالي	

Source :

المصدر: مصلحة الهجرة والجوازات والجنسية - تعز

تجديد الزيارة في محافظة تعز بحسب الأشهر والجنسية خلال العام 2019م

Table No. (16)

جدول رقم (16)

Months	الإجمالي العام Grand Total	الأجانب					المقيمين العرب	الأشهر
		إجمالي Total	أمريكيون	أوروبيون	آسيويون	أفارقة		
January	-	-	-	-	-	-	-	يناير
February	-	-	-	-	-	-	-	فبراير
March	-	-	-	-	-	-	-	مارس
April	-	-	-	-	-	-	-	أبريل
May	-	-	-	-	-	-	-	مايو
June	-	-	-	-	-	-	-	يونيو
July	-	-	-	-	-	-	-	يوليو
August	-	-	-	-	-	-	-	أغسطس
September	-	-	-	-	-	-	-	سبتمبر
October	-	-	-	-	-	-	-	أكتوبر
November	-	-	-	-	-	-	-	نوفمبر
December	-	-	-	-	-	-	-	ديسمبر
Total	-	-	-	-	-	-	-	الإجمالي

Source :

المصدر: مصلحة الهجرة والجوازات والجنسية - تعز

ملاحظة:  
( - ) لاتوفر بيانات من المصدر

الواصلون و المغادرون من و إلى محافظة نعر خلال العام 2019م

Table No. (17)

جدول رقم (17)

Months	الأجانب		العرب		اليمنيون		الأشهر
	مغادر	واصل	مغادر	واصل	مغادر	واصل	
January	-	-	-	-	-	-	يناير
February	-	-	-	-	-	-	فبراير
March	-	-	-	-	-	-	مارس
April	-	-	-	-	-	-	أبريل
May	-	-	-	-	-	-	مايو
June	-	-	-	-	-	-	يونيو
July	-	-	-	-	-	-	يوليو
August	-	-	-	-	-	-	أغسطس
September	-	-	-	-	-	-	سبتمبر
October	-	-	-	-	-	-	أكتوبر
November	-	-	-	-	-	-	نوفمبر
December	-	-	-	-	-	-	ديسمبر
Total	-	-	-	-	-	-	الإجمالي

Source :

المصدر: مصلحة الهجرة والجوازات والجنسية - نعر

ملاحظة:  
(-) لا تتوفر بيانات من المصدر

الواصلون و المغادرون من و إلى محافظة تعز بحسب مكان الوصول والمغادرة و الجنسية خلال العام 2019م

Table No. (18)

جدول رقم (18)

Nationality	الإجمالي		المغادرة		الوصول		الجنسية
	المغادرة	الوصول	ميناء المخاء	مطار تعز	ميناء المخاء	مطار تعز	
-	-	-	-	-	-	-	سعودي
-	-	-	-	-	-	-	مصري
-	-	-	-	-	-	-	كويتي
-	-	-	-	-	-	-	أردني
-	-	-	-	-	-	-	سوداني
-	-	-	-	-	-	-	إماراتي
-	-	-	-	-	-	-	عراقي
-	-	-	-	-	-	-	بحريني
-	-	-	-	-	-	-	مغربي
-	-	-	-	-	-	-	لبناني
-	-	-	-	-	-	-	صومالي
-	-	-	-	-	-	-	عماني
-	-	-	-	-	-	-	جيبوتي
-	-	-	-	-	-	-	فلسطيني
-	-	-	-	-	-	-	تونسي
-	-	-	-	-	-	-	جزائري
-	-	-	-	-	-	-	أمريكي
-	-	-	-	-	-	-	ألماني
-	-	-	-	-	-	-	بريطاني
-	-	-	-	-	-	-	أندونيسي
-	-	-	-	-	-	-	هندي
-	-	-	-	-	-	-	إيطالي
-	-	-	-	-	-	-	باكستاني
-	-	-	-	-	-	-	كوري
-	-	-	-	-	-	-	صيني
-	-	-	-	-	-	-	ماليزي
-	-	-	-	-	-	-	تركي
-	-	-	-	-	-	-	فرنسي
-	-	-	-	-	-	-	روسي
-	-	-	-	-	-	-	هولندي
-	-	-	-	-	-	-	يوناني
-	-	-	-	-	-	-	مكسيكي
-	-	-	-	-	-	-	بلجيكي
<b>Total</b>	-	-	-	-	-	-	<b>الإجمالي</b>

Source :

المصدر: مصلحة الهجرة والجوازات والجنسية - تعز

ملاحظة:-

( - ) لا تتوفر بيانات من المصدر

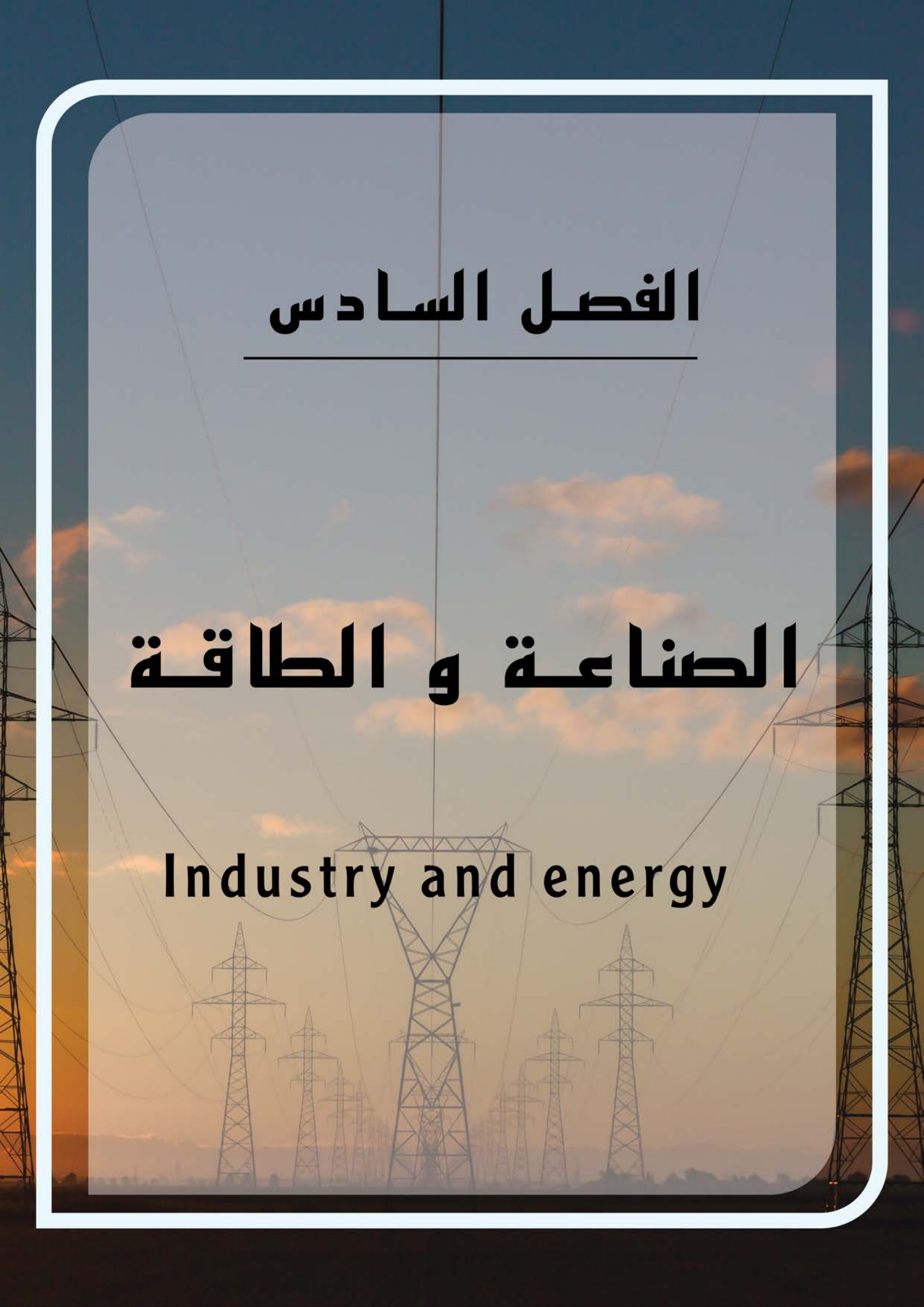


# الفصل السادس

---

## الصناعة و الطاقة

Industry and energy



## Index الفهرس

Table	رقم الجدول No. of Table	عنوان الجدول
	1	عدد العاملين بمحطات معالجة مياه الشرب في محافظة تعز بحسب المحطة خلال العام 2019 م
	2	التعرفة المعمول بها في المؤسسة العامة للمياه والصرف الصحي ( للأستهلاك المنزلي والتجاري و الحكومي ) في محافظة تعز والذي بدأ تنفيذها في 2019م
	3	كمية وقيمة المياه المباعة من المؤسسة العامة للمياه والصرف الصحي حسب الأشهر في محافظة تعز خلال العام 2019 م
	4	كمية المياه المنتجة و المفقودة وعدد المشتركين في مشروع مياه المخاء محافظة تعز حسب الأشهر خلال العام 2019 م
	5	كمية المياه المنتجة و المفقودة وعدد المشتركين في مشروع مياه مدينة تعز محافظة تعز حسب الأشهر للعام 2019م
	6	مؤشرات إحصائية في قطاع الكهرباء بمحافظة تعز حسب الأشهر خلال العام 2019م
	7	مؤشرات إحصائية في قطاع الكهرباء بمحافظة تعز حسب الفروع خلال العام 2019م
	8	توزيع الطاقة الكهربائية المباعة ( ك. و.س. ) لفئات المستهلكين بمحافظة تعز حسب الفروع خلال العام 2019 م
	9	انتاج الطاقة الكهربائية (ج.و.س) في محافظة تعز خلال العام 2019 م
	10	القدرة التوليدية للطاقة الكهربائية للمحطات الرئيسية (داخل المنظومة) والفرعية (خارج المنظومة) (م.و) في محافظة تعز خلال العام 2019م
	11	أستهلاك الوقود لتوليد الطاقة الكهربائية (مليون لتر) في محافظة تعز خلال العام 2019 م
	12	عدد المشتركين بتوصيل خدمة الكهرباء بحسب مديريات محافظة تعز خلال العام 2019 م
	13	كمية النفايات الصلبة والسائلة الناتجة عن صناعة منتجات المواد الكيماوية حسب النوع واسلوب التخلص منها في مديرية المظفر خلام عام 2019م

عدد العاملين بمحطات معالجة مياه الشرب في محافظة تعز بحسب المحطة خلال العام 2019 م

Table No. (1)

جدول رقم (1)

Station	No . of Worker عدد العاملين	إسم المحطة	م
Asafowa	لايوجد عمال	الصفوه	1
Alsafo	لايوجد	الصفاء	2
Alahween	مغلق	الأخوين	3
Shalall Kouther	مغلق	شلال الكوثر	4
Albaraka	مغلق	الديركة	5
Zamzam	عدم قطع بطابق لعدد(3)	ززم	6
Waudy Maka	لايوجد	وادي مكه	7
Alwaha	مغلق	الواحة	8
Almaleeka	1	الملكه	9
Alnab	فرزة صنعاء	النبع	10
Alneel	فرزة صنعاء	النيل	11
Altroyea	فرزة صنعاء	التروييه	12
Taeba	عصيفرة محطة الكهرباء مغلق	طيبه	13
Alzwhoor	مغلق فرع مياه	الزهور	14
Ghamdan	مغلق	غمدان	15
Alfawz	1	الفوز	16
Alsafee	لايوجد	الصافي	17
Awafee	مغلق	عوافي	18
Aljableen	مغلق	الجبليين	19
Alforat	بطاقة 1	الفرات	20
Taiz	1	تعز	21
Alrowda	1	الروضة	22
Alyanabee	3	الدينايع	23
H2O	لايوجد	محطة H2O	24
	2	محطة رسيان	25
	جديد	محطة ريماكس	26
Total	13	الإجمالي	

Source :

المصدر :- مكتب الأشغال العامة - تعز

التعرفة المعمول بها في المؤسسة العامة للمياه والصرف الصحي ( للأستهلاك المنزلي والتجاري والحكومي ) في محافظة تعز والذي بدأ تنفيذها في 2019م

Table No. (2)

جدول رقم (2)

	إجمالي	القيمة (بالريال)		الشريحة	الاستهلاك
		المجاري	المياة		
المنزلي	500	200	300	اشترك ثابت	
	100	40	60	من 1 الى 5	
	133	53	80	من 6 الى 10	
	259	101	158	من 11 الى 20	
	463	182	281	من 21 إلى 30	
	704	277	427	مازاد على 30	
التجاري	1500	600	900	اشترك ثابت	
	230	90	140	من 1 الى 5	
	406	160	246	من 6 الى 10	
	726	286	440	من 11 الى 20	
	841	331	510	مازاد على 20	
الحكومي	12000	5000	7000	اشترك ثابت	
	1190	470	720	تعرفة واحدة من 1 إلى مافوق	

Source: General Institution of Water - Taiz

المصدر : المؤسسة العامة للمياه - تعز



كمية وقيمة المياه المباعة من المؤسسة العامة للمياه والصرف الصحي حسب الأشهر في محافظة تعز للعام 2019 م

Table No. (3)

جدول رقم (3)

Month	اجمالي مبيعات المياه والصرف الصحي	مبيعات الصرف الصحي (ريال)	مبيعات المياه (ريال)	كمية المياه الموفره م3	الشهر
January	42,657,481	14,906,049	27,751,432	118,497	يناير
February	42,657,481	14,906,049	27,751,432	101,206	فبراير
March	42,657,481	14,906,049	27,751,432	131,726	مارس
April	42,689,264	14,917,316	27,771,948	152,055	ابريل
May	42,689,264	14,917,316	27,771,948	136,788	مايو
June	42,706,088	14,921,669	27,784,419	123,636	يونيو
July	42,717,353	14,924,486	27,792,867	118,301	يوليو
August	42,743,204	14,933,755	27,809,449	113,258	أغسطس
September	42,779,071	14,947,024	27,832,047	138,312	سبتمبر
October	42,779,071	14,947,024	27,832,047	140,982	أكتوبر
November	42,802,511	14,951,474	27,851,037	149,760	نوفمبر
December	42,837,061	14,964,374	27,872,687	124,689	ديسمبر
<b>Total</b>	<b>512,715,330</b>	<b>179,142,585</b>	<b>333,572,745</b>	<b>1,549,210</b>	<b>الإجمالي</b>

Source: General Institution of Water - Taiz

المصدر : المؤسسة العامة للمياه - تعز

**ملاحظة :-**  
القيمة المدونة تقدير القيمة ولم يتم تحصيلها

كمية المياه المنتجة و المفقودة وعدد المشتركين في مشروع مياه المخاء محافظة تعز حسب الأشهر للعام 2019 م

Table No. (4)

جدول رقم (4)

Month	إجمالي عدد المشتركين	عدد المشتركين الجدد خلال الشهر	نسبة الفاقد %	الفاقد (م3)	الإنتاج (م3)	الشهر
January	0	0	24%	51,925	16,548	يناير
February	0	0	25%	48,602	16,289	فبراير
March	0	0	22%	55,225	15,288	مارس
April	0	0	21%	54,472	14,300	أبريل
May	0	0	22%	62,505	17,630	مايو
June	0	0	21%	56,594	15,044	يونيو
July	0	0	24%	61,298	19,358	يوليو
August	0	0	22%	60,339	16,703	أغسطس
September	0	0	21%	63,055	16,553	سبتمبر
October	0	0	21%	59,698	15,506	أكتوبر
November	0	0	23%	52,109	15,961	نوفمبر
December	0	0	22%	70,141	19,311	ديسمبر
Total	0	0		695,963	198,491	الإجمالي

Source: General Institution of Water - Taiz

المصدر :- المؤسسة العامة للمياه - تعز

كمية المياه المنتجة و المفقودة و عدد المشتركين في مشروع مياه مدينة تعز محافظة تعز حسب الأشهر للعام 2019 م

Table No. (5)

جدول رقم (5)

Month	إجمالي عدد المشتركين	عدد المشتركين الجدد خلال الشهر	نسبة الفاقد %	الفاقد (م <sup>3</sup> )	الإنتاج (م <sup>3</sup> )	الشهر
January	52,711	0	20%	118,497	30,407	يناير
February	52,714	3	20%	101,206	24,928	فبراير
March	52,716	2	20%	131,726	32,445	مارس
April	52,729	13	20%	152,055	39,019	أبريل
May	52,738	9	21%	136,788	36,510	مايو
June	52,738	0	19%	123,636	29,179	يونيو
July	52,740	2	19%	118,301	27,919	يوليو
August	52,751	11	20%	113,258	27,897	أغسطس
September	52,758	7	20%	138,312	35,493	سبتمبر
October	52,762	4	21%	140,982	37,629	أكتوبر
November	52,768	6	20%	149,760	36,888	نوفمبر
December	52,771	3	20%	124,689	31,996	ديسمبر
Total	632,896	60		1,549,210	390,310	الإجمالي

Source: General Institution of Water - Taiz

المصدر :- المؤسسة العامة للمياه - تعز

مؤشرات إحصائية في قطاع الكهرباء بمحافظة تعز حسب الأشهر خلال العام 2019م

Table No. (6)

جدول رقم (6)

Month Item	ديسمبر December	نوفمبر November	أكتوبر October	سبتمبر September	أغسطس August	يوليو July	يونيو June	مايو May	أبريل April	مارس March	فبراير February	يناير January
الحمل الأقصى للمنظومة الموحدة (م. و.)	0	0	0	0	0	0	0	0	0	0	0	0
الطاقة المرسله للشبكة K.W.H.	0	0	0	0	0	0	0	0	0	0	0	0
التوليد المحلي محطة التوليد عصيفرة الطاقة المولدة	المحطة متوقفة عن العمل											
التوليد المشتري	0											
الطاقة المبيعة K.W.H.	0											
الطاقة المفقودة %	0											
عدد المشتركين	0											
متوسط استهلاك المشترك ( كيلووات / ساعة )	0											
ساعات التشغيل / ساعة	0											
الدقود المستهلك في التوليد (عصيفرة تعز) - ديزل لتر	0											
الزيت المستهلك	0											

Source: General Institution of Electric - Taiz

المصدر :- المؤسسة العامة للكهرباء - تعز

ملاحظة:  
المحطة متوقفة عن العمل منذ 2015م حتى 2019م



مؤشرات إحصائية في قطاع الكهرباء بمحافظة تعز حسب الفروع خلال العام 2019م

Table No. (6)

جدول رقم (7)

Brench Item	الإجمالي Total	الراهدة + ماوية Alraheda+Mayea	مشرعه وحدنان Mushra & Hudnan	المسراخ + المعافر Almesrah + Almafeer	البرج Al.Barh	التربة Al.Torba	المخاء Al.Maha	مدينة تعز Taiz City	
	26,473,062	0	0	0	0	0	26,473,062	0	الطاقة المرسلة K.W.H
	321,912,290	0	0	0	0	0	321,912,290	0	قيمة المبيعات ( ريال )
	3,469	0	0	0	0	0	3,469	0	عدد المشتركين
	29	0	0	0	0	0	29	0	عدد العاملين

Source: General Institution of Electric

المصدر :- المؤسسة العامة للكهرباء .

ملاحظة:-

المحطة متوقفة عن العمل منذ 2015م - 2019م

توزيع الطاقة الكهربائية المباعة ( ك. و.س. ) لفئات المستهلكين بمحافظة تعز حسب الفروع للعام 2019 م

Table No. (8)

جدول رقم (8)

Month Brench	الإجمالي Total	القطاع التجاري	دوائر حكومية	منازل و محلات	
Taiz City	0	0	0	0	منطقة تعز
Al.Maha	8,410,688 ك و س	6,493,123 ك و س	49,746 ك و س	1,867,819 ك و س	المخاء
Al.Torba	0	0	0	0	التربة
Al.Barh	0	0	0	0	البرح
Almesrah + Almafeer	0	0	0	0	المسراخ + المعافر
Mushra & Hudnan	0	0	0	0	مشرة و حدنان
Alraheda+Mayea	0	0	0	0	الراهده + ماوية

Source: General Institution of Electric

المصدر :- المؤسسة العامة للكهرباء .

ملاحظة:-

- منطقة تعز توجد حوالي طاقة كهربائية مبيعة عبر المحطات الخاصة التجارية بحوالي ( 5760000 ) ك . و . س خلال عام 2019م.
- التربة توجد حوالي طاقة كهربائية مبيعة عبر المحطات الخاصة التجارية بحوالي ( 1800000 ) ك . و . س خلال عام 2019م.
- المسراخ + المعافر توجد حوالي طاقة كهربائية مبيعة عبر المحطات الخاصة التجارية بحوالي ( 840000 ) ك . و . س خلال عام 2019م.

ملاحظة:-

- المحطة متوقفة عن العمل منذ 2015 - 2019م.

انتاج الطاقة الكهربائية (ج.و.س) في محافظة تعز خلال العام 2019م  
Electric Power Production (G.W.H ) at taiz.city for 2019

Table No. (9)

جدول (9)

Year	الإجمالي الكلي Grand Total	المشتراه من الغير Purchased by others		الإجمالي Total		انتاج فروع الديزل Production of diesel branches		انتاج المحطات الرئيسية للمنظومة الموحدة Main power stations production (unified network)						السنة			
		%	الانتاج Production	%	الانتاج Production	انتاج فروع الديزل Production of diesel branches		ديزل Diesel		بخار Steam		غاز Gas					
						%	Production	%	Production	%	Production	%	Production		%	Production	
2019	36G.WH	0		0		0		0		0		36G.WH	0		36G.WH	0	2019

Source: General Institution of Electric - Taiz

المصدر: المؤسسة العامة للكهرباء - تعز

ملاحظة:

- 36 G.W.H في محطة تعز التجارية لتوريني واحد فقط لتغذية مدينة المخاء التجارية فقط.
- هناك محطات تجارية بقدرات صغيرة في عدة مواقع مختلفة داخل مدينة تعز في حوالي 10 مواقع مختلفة تعمل بالديزل وتنتج في السنة حوالي 11G.W.H
- المحطة متوقفة عن العمل منذ 2015 - 2019م.

## القدرة التوليدية للطاقة الكهربائية للمحطات الرئيسية (داخل المنظومة) والفرعية (خارج المنظومة) في محافظة تعز خلال العام 2019م

### Electric Power Generation Capacity of Main Stations (within network) and sub-stations (stand-alone) (M.W) at taiz.city for 2019

Table No. (10)

جدول رقم (10)

Year	الإجمالي الكلي Grand Total	فروع الديزل Diesel branches		الشبكة العامة ( محطات رئيسية ) Public net (Main power stations)						السنة	
		%	القدرة Capacity	الإجمالي Total	ديزل Diesel		بخار Steam		غاز Gas		
					%	القدرة Capacity	%	القدرة Capacity	%		القدرة Capacity
2019			0	0	0	0	0	120M.W 40G.W	0	0	2019

Source: General Institution of Electric - Taiz

المصدر: المؤسسة العامة للكهرباء - تعز

ملاحظة:

- قدرة محطة المخاء التجارية والتي يصل فيها توريدها واحد بقدرة 40M.W لتغذية مدينة المخاء التي يصل اجمالها إلى 10M.W.
  - وبسبب الحرب والاضرار على خطوط الكهرباء من المخاء الى تعز واضرار الشبكة الداخلية في مدينة تعز لم يتم الاستفاداة من انتاج محطة المخاء التجارية.
  - المحطة متوقفة عن العمل منذ 2015م - 2019م
- يوجد محطات تجارية في عدة مواقع في محافظة تعز تعمل بالديزل في حوالي عشرة مواقع واجمالي قدرتها يصل إلى 5MW.



أستهلاك الوقود لتوليد الطاقة الكهربائية (مليون لتر) في محافظة تعز خلال العام 2019 م  
 Fuel Consumption to Generate Electric Power (mil. liter ) at taiz.city for 2019

Table No. (11)

جدول رقم (11)

السنة	ديزل			مازوت			
	إجمالي Total	مشتراة Purchased	فروع Branches	شبكة عامة Public net	إجمالي Total	فروع Branches	شبكة عامة Public net
2019	600000	600000	-	600000	440000000	-	440000000 لتر في السنة وتوقفت المحطة حوالي شهرين

Source: General Institution of Electric - Taiz

المصدر: المؤسسة العامة للكهرباء - تعز

المحطة متوقفة عن العمل منذ 2015 - 2019م

عدد المشتركين بتوصيل خدمة الكهرباء بحسب مديريات محافظة تعز خلال العام 2019 م

Number of Subscribers of Electric Service Communication by Management at taiz.city for 2019

Table No. (12)

جدول رقم (12)

Management	Subscribers عدد المشتركين	المديرية
Almodafar	46752 6000	المظفر
Alkahera	38971 3000	القاهرة
Salah	19229 1000	صالة
Almaha	3469	المخاء
Altazya	14764 1000	التعزية
Altorba	47547 4000	التربة
Total	17732 15000	الاجمالي

Source: General Institution of Electric - Taiz

المصدر: المؤسسة العامة للكهرباء - تعز

ملاحظة:-

- المظفر ( 46752 ) خدمة الكهرباء الوطنية متوقفة منذ خمس سنوات ويوجد كهرباء تجارية لحوالي ( 6000 مشترك )
- القاهرة ( 38971 ) خدمة الكهرباء الوطنية متوقفة منذ خمس سنوات ويوجد كهرباء تجارية لحوالي ( 3000 مشترك )
- صالة ( 19229 ) خدمة الكهرباء الوطنية متوقفة منذ خمس سنوات ويوجد كهرباء تجارية لحوالي ( 1000 مشترك )
- المخاء ( 3469 ) مشترك والخدمة متوفرة وتتوقف احياناً.
- التعزية ( 14764 ) خدمة الكهرباء الوطنية متوقفة منذ خمس سنوات ويوجد كهرباء تجارية لحوالي ( 4000 مشترك )
- التربة ( 47547 ) خدمة الكهرباء الوطنية متوقفة منذ خمس سنوات ويوجد كهرباء تجارية لحوالي ( 4000 مشترك )
- ( 170732 ) مشترك حكومي. - ( 15000 ) مشترك تجاري

كمية النفايات الصلبة والسائلة الناتجة عن صناعة منتجات المواد الكيماوية  
حسب النوع وأسلوب التخلص منها في مديرية المظفر خلال العام 2019 م

Table No. (13)

جدول رقم (13)

نوع النفايات	وحدة القياس	الكمية	أسلوب التخلص
نفايات مواد كيماوية صلبة	K9	602	محرقة
نفايات مواد كيماوية سائلة	L	67807	مجاري
مياه عادمة	L	30879176	مجاري
نفايات مواد بلاستيكية	K9	234807	إعادة تدوير
نفايات معدنية	K9	313631	إعادة تدوير
نفايات ورقية	K9	540059	محرقة
نفايات أخرى	K9	266191	صلبة
			سائلة
الإجمالي	K9	1355290	صلبة
			سائلة
	L	30974348	مجاري

المصدر :- مكتب وزارة الصناعة و التجارة - تعز .

# الفصل السابع

---

الإسكان والتشييد والبناء

Housing, construction and building



## Index الفهرس

Table	رقم الجدول No. of Table	عنوان الجدول
Number and Area of Building Permits , Building User and Type Main Building Material Used at taiz.city by Month for 2019	1	عدد رخص البناء ومساحتها ونوع البناء وإستخداماته والمادة الرئيسية المستخدمة للبناء في مديريات محافظة تعز بحسب الأشهر خلال العام 2019م
Number of Building Permits, Area and Estimated Cost and Type of Building and Main Building Material Used at taiz.city by Management for 2019	2	عدد رخص البناء ومساحتها وتكلفتها التقديرية ونوع البناء وإستخداماتها والمادة الرئيسية المستخدمة للبناء في محافظة تعز بحسب المديريات خلال العام 2019م

عدد رخص البناء ومساحتها ونوع البناء واستخداماته والمادة الرئيسية المستخدمة للبناء في مديريات محافظة تعز بحسب الأشهر خلال العام 2019م  
 Number and Area of Building Permits , Building User and Type Main Building Material Used at taiz.city by Month for 2019

جدول رقم (1 - أ) Table No. (1 - A)

Month	عدد الدكاكين	عدد الغرف	عدد الشقق	عدد الطوابق	التكلفة التقديرية	المساحة م <sup>2</sup>		المادة الرئيسية للبناء		استخدام البناء				نوع البناء			عدد الرخص	الشهر	
						البناء الطابقية	المساحة م <sup>2</sup>	الكلية المسطحة	أخرى	مسلح مع حجر	أخرى	أخرى	مسلح مع حجر	عصارة تجارية	عصارة تكافين	عصارة سكنية			دار مسكن
January	0	0	0	90	378,150,930,000	251,006.20	28,011.18	0	-	0	0	0	0	0	0	14	28	42	يناير
February	0	0	0	91	148,890,105,000	992,600.70	10,907.70	0	-	0	0	0	0	0	0	18	25	43	فبراير
March	0	0	0	93	203,340,222,000	1,355,601.48	14,576.36	0	-	0	0	0	1	0	0	19	9	29	مارس
April	0	0	0	47	42,466,662,000	283,111.08	6,023.64	0	-	0	0	0	0	0	0	5	16	21	أبريل
May	0	0	0	14	2,601,795,000	17,345.30	1,238.95	0	-	0	0	0	1	0	0	3	2	6	مايو
June	0	0	0	55	50,607,150,000	337,381.00	6,134.20	0	-	0	0	0	0	0	0	17	16	33	يونيو
July	0	0	0	65	59,633,242,500	397,554.95	6,116.23	0	-	0	0	0	3	0	0	10	22	35	يوليو
August	0	0	0	48	56,063,880,000	373,759.20	7,786.65	0	-	0	0	0	2	0	0	6	18	26	أغسطس
September	0	0	0	134	300,540,828,000	2,003,605.52	14,952.28	0	-	0	0	0	13	0	0	21	40	74	سبتمبر
October	0	0	0	159	505,689,165,000	3,371,261.10	21,202.90	0	-	0	0	0	5	0	0	20	57	82	أكتوبر
November	0	0	0	103	176,605,551,000	1,177,370.34	11,430.78	0	-	0	0	0	1	0	0	9	35	45	نوفمبر
December	0	0	0	96	131,307,408,000	875,382.72	9,118.57	0	-	0	0	0	7	0	0	20	22	49	ديسمبر
Total	0	0	0	995	2,055,896,938,500	11,435,979.59	137,499.44	0	0	0	0	0	33	0	0	162	290	485	الإجمالي
Month	عدد الدكاكين	عدد الغرف	عدد الشقق	عدد الطوابق	التكلفة التقديرية	المساحة م <sup>2</sup>		المادة الرئيسية للبناء		استخدام البناء				نوع البناء			عدد الرخص	الشهر	
January	0	40	10	6	99,825,000	665.50	456.50	0	-	0	0	0	0	0	0	4	4	4	يناير
February	2	88	22	12	180,000,000	1,200	480	0	-	0	0	1	0	0	0	7	7	7	فبراير
March	3	16	4	2	116,670,000	777.80	651.80	0	-	0	0	1	0	0	1	1	2	2	مارس
April	0	38	10	5	114,270,000	761.80	673.40	0	-	0	0	0	0	0	0	3	3	3	أبريل
May	0	18	4	2	84,450,000	563	563	0	-	0	0	0	0	0	0	2	2	2	مايو
June	2	46	12	6	130,275,000	868.50	676.40	0	-	0	0	1	0	0	1	4	5	5	يونيو
July	0	48	14	8	174,847,500	1,165.65	874.65	0	-	0	0	0	0	0	0	6	6	6	يوليو
August	2	54	18	9	199,440,000	1,329.60	610.16	0	-	0	0	1	0	0	0	3	3	3	أغسطس
September	4	120	30	14	502,740,000	3,351.60	1,633.90	0	-	0	0	2	0	0	2	4	6	6	سبتمبر
October	6	144	36	18	445,350,000	2,969	1,061.86	0	-	0	0	3	0	0	3	7	10	10	أكتوبر
November	0	44	12	7	144,750,000	965	492.50	0	-	0	0	0	0	0	0	4	4	4	نوفمبر
December	0	96	24	13	546,150,000	3,641	963.14	0	-	0	0	2	0	0	1	3	4	4	ديسمبر
Total	19	752	196	102	2,738,767,500	18,258.45	9,137.31	0	0	0	0	11	45	0	0	8	48	56	الإجمالي

Source : The Office of Public Works and Highways - Taiz المصدر : مكتب الأشغال العامة والطرق - تعز

عدد ومساحة رخص البناء واستخدام البناء ونوع المادة الرئيسية المستخدمة في محافظة تعز خلال العام 2019م  
 Number and Area of Building Permits , Building User and Type Main Building Material Used at taiz.city for 2019

جدول رقم (1 - ب) Table No. (1 - B)

الشهر	عدد الرخص	نوع البناء				استخدام البناء				المساحة م <sup>2</sup>		التكلفة التقديرية	عدد الطوابق	عدد الشقق	عدد الغرف	عدد الدكاكين	Month	
		تريميم	تغيير	إضافة	جديد	أخرى	عمرات تجارية	دكاكين	عمرات سكنية	دار مسكن	مساحة مع حجر							المساحة المغطاة
يناير	2	0	0	0	2	0	0	0	-	0	353.81	158.11	53,071,500	4	0	0	0	January
فبراير	2	0	0	0	2	0	0	-	0	302	134	45,300,000	4	0	0	0	February	
مارس	1	0	0	1	0	0	0	-	0	172.50	86.25	25,875,000	2	0	0	0	March	
أبريل	1	0	0	1	0	0	0	-	0	182	182.00	27,300,000	1	0	0	0	April	
مايو	0	0	0	0	0	0	0	-	0	0	0	0	0	0	0	0	May	
يونيو	0	0	0	0	0	0	0	-	0	0	0	0	0	0	0	0	June	
يوليو	2	0	0	1	1	0	0	-	0	540	347.00	81,000,000	3	0	0	0	July	
أغسطس	2	0	0	1	1	0	0	-	0	772	459	115,800,000	3	0	0	0	August	
سبتمبر	2	0	0	1	1	0	0	-	0	2,092.53	980.53	313,879,500	4	0	0	0	September	
أكتوبر	3	0	0	2	1	0	0	-	0	1,516.51	1430.11	227,476,500	7	0	0	0	October	
نوفمبر	3	0	0	2	1	0	0	-	0	1,070.50	540.75	160,575,000	7	0	0	0	November	
ديسمبر	2	0	0	1	1	0	0	-	0	523	348	78,450,000	4	0	0	0	December	
الإجمالي	20	0	0	10	10	0	0	0	0	7,524.85	4,665.75	1,128,727,500	39	0	0	0	Total	
الشهر	عدد الرخص	نوع البناء				استخدام البناء				المساحة م <sup>2</sup>		التكلفة التقديرية	عدد الطوابق	عدد الشقق	عدد الغرف	عدد الدكاكين	Month	
		تريميم	تغيير	إضافة	جديد	أخرى	عمرات تجارية	دكاكين	عمرات سكنية	دار مسكن	مساحة مع حجر							المساحة المغطاة
يناير	0	0	0	0	0	0	0	0	0	0	0	0	0	0	0	0	0	January
فبراير	0	0	0	0	0	0	0	0	0	0	0	0	0	0	0	0	0	February
مارس	0	0	0	0	0	0	0	0	0	0	0	0	0	0	0	0	0	March
أبريل	0	0	0	0	0	0	0	0	0	0	0	0	0	0	0	0	0	April
مايو	0	0	0	0	0	0	0	0	0	0	0	0	0	0	0	0	0	May
يونيو	2	0	0	0	2	0	0	2	0	0	427.35	427.35	64,102,500	2	2	8	0	June
يوليو	2	0	0	0	2	0	0	1	0	0	947.70	947.70	90,322,500	7	14	42	0	July
أغسطس	0	0	0	0	0	0	0	0	0	0	0	0	0	0	0	0	0	August
سبتمبر	2	0	0	0	2	0	0	2	0	0	704.295	704.295	50,836,500	3	3	9	0	September
أكتوبر	0	0	0	0	0	0	0	0	0	0	0	0	0	0	0	0	0	October
نوفمبر	1	0	0	0	1	0	0	1	0	0	182.25	182.25	21,600,000	1	1	3	0	November
ديسمبر	1	0	0	0	1	0	0	1	0	0	121.50	121.50	12,397,050	1	1	3	0	December
الإجمالي	8	0	0	0	8	0	0	7	0	0	2,383.10	2,383.10	239,258,550	14	21	65	0	Total

المصدر : مكتب الأشغال العامة والطرق - تعز Source : The Office of Public Works and Highways - Taiz

عدد رخص البناء ومساحتها وتكلفتها التقديرية ونوع البناء واستخداماتها والمادة الرئيسية للبناء في مديريات محافظة تعز خلال العام 2019م

Number of Building Permits, Area and Estimated Cost and Type of Building and Main Building Material Used at taiz.city by Management for 2019

جدول رقم (2)

عدد رخص البناء ومساحتها وتكلفتها

Item	الإجمالي Total	التعزية At Ta'ziyah	صالة Salh	القاهرة Al Qahirah	المظفر Al Mudhaffar	البيان	
						عدد رخص البناء	عدد رخص البناء ومساحتها وتكلفتها
Number of Building Permits, Area and Estimated Cost	569	8	20	56	485	عدد رخص البناء	
	153,685	2,383	4,666	9,137	137,499	المساحة الكلية (م <sup>2</sup> )	
	13,891,269	159,506	7,525	18,258	13,705,980	مساحة البناء (م <sup>2</sup> )	
	2,060,003,692,500	239,259,000	1,128,727,500	2,738,767,500	2,055,896,938,500	التكلفة التقديرية	
Type of Building	356	8	10	48	290	بناء جديد	
	180	0	10	8	162	إضافة	
	0	0	0	0	0	تغيير	
	33	0	0	0	33	ترميم	
	0	0	0	0	0	سياج / أسوار	
	0	0	0	0	0	حجر	
	0	0	0	0	0	بلك	
Main Building Material Used	0	0	0	0	0	حجر مع بلك	
	-	-	-	-	-	مسلح مع حجر	
	0	0	0	0	0	مسلح مع بلك	
	0	0	0	0	0	أخرى	
	557	7	20	45	485	دار سكن	
	12	1	0	11	-	عمارة سكنية	
Building Usage	0	0	0	0	0	مكاتب	
	0	0	0	0	0	عملية تجارية	
	0	0	0	0	0	أخرى	
	0	0	0	0	0	الإجمالي	
Total	2,060,003,692,500	239,259,000	1,128,727,500	2,738,767,500	2,055,896,938,500		

Source : The Office of Public Works and Highways - Taiz

المصدر : مكتب الأشغال العامة والطرق - تعز



# الفصل الثامن

---

# الزراعة

# Agriculture

Table	رقم الجدول No. of Table	عنوان الجدول
Number of Agricultural Holders, Total, Cultivable and Crops Area Estimated by Source of Irrigation at taiz.city for 2019	1	عدد الحائزين الزراعيين والمساحة الكلية والصالحة والمحصولية المقدرة حسب مصادر الري في مديريات محافظة تعز خلال العام 2019م
Agricultural Crops Area (acre) and Productivity at taiz.city for 2019	2	مساحة وإنتاج المحاصيل الزراعية في محافظة تعز خلال العام 2019م
Numbers of Livestock (head) at taiz.city for 2019	3	أعداد الثروة الحيوانية (بالرأس) في محافظة تعز خلال العام 2019م



عدد الحائزين الزراعيين والمساحة الكلية والمحصولية المقدرة حسب مصادر الري في مديريات محافظة تعز خلال العام 2019م  
Number of Agricultural Holders, Total, Cultivable and Crops Area Estimated by Source of Irrigation at taiz.city for 2019

Table No. (1)

جدول رقم (1)

Item Management	أخرى Other	Cultivated Area by Source of Irrigation							المساحة المحصولية Crops area	المساحة الصالحة Cultivable area	%	المساحة الكليّة Total area	عدد الحائزين No. of holders	البيان المديرية
		ماء منقول بالسيارة Water obtained by cars	سدود وحواجز Dams & reservoirs	عيون Springs	سيول Floods	آبار Wells	أمطار Rainfall							
Mawiyah	-	-	-	-	-	-	-	4,488	-	-	-	-	-	ملوية
Sharab As Salam	-	-	-	-	-	-	-	1,183	-	-	-	-	-	شرعب السلام
Sharab Ar Rawnah	-	-	-	-	-	-	-	9,309	-	-	-	-	-	شرعب الرونه
Maqbanah	-	-	-	-	-	-	-	3,218	-	-	-	-	-	مقبه
Al Mukha	-	-	-	-	-	-	-	14,159	-	-	-	-	-	المخاء
Dhubab	-	-	-	-	-	-	-	34	-	-	-	-	-	ذباب
Mawza	-	-	-	-	-	-	-	2,001	-	-	-	-	-	موزع
Jabal Habashy	-	-	-	-	-	-	-	929	-	-	-	-	-	جبل حبشي
Mashra'a wa Hadnan	-	-	-	-	-	-	-	107	-	-	-	-	-	مشرعه و حدنان
Sabir Al Mawadim	-	-	-	-	-	-	-	1,061	-	-	-	-	-	صبر الموادم
Al Misrakh	-	-	-	-	-	-	-	827	-	-	-	-	-	المسراخ
Dimnat Khadir	-	-	-	-	-	-	-	2,862	-	-	-	-	-	دمنة خدير
As Silw	-	-	-	-	-	-	-	335	-	-	-	-	-	الصلو
Ash Shamayatayn	-	-	-	-	-	-	-	3,425	-	-	-	-	-	الشمايتين
Al Wazi'yah	-	-	-	-	-	-	-	2,429	-	-	-	-	-	الوازيه
Hayfan	-	-	-	-	-	-	-	1,007	-	-	-	-	-	حيفان
Al Mudhaffar	-	-	-	-	-	-	-	0	-	-	-	-	-	المظفر
Al Qahirah	-	-	-	-	-	-	-	0	-	-	-	-	-	القاهرة
Salh	-	-	-	-	-	-	-	0	-	-	-	-	-	صالحه
At Taziyah	-	-	-	-	-	-	-	3,909	-	-	-	-	-	التعزيه
Al Ma'afer	-	-	-	-	-	-	-	0	-	-	-	-	-	المعافر
Al Mawasit	-	-	-	-	-	-	-	3,475	-	-	-	-	-	المواسط
Sama	-	-	-	-	-	-	-	0	-	-	-	-	-	سامع
Total	-	-	-	-	-	-	-	54,758	-	-	-	-	-	الاجمالي

Source: Agriculture and Irrigation - Taiz

المصدر: مكتب الزراعة والري - تعز

ملاحظة:

(-) لا تتوفر بيانات من المصدر

مساحة وإنتاج المحاصيل الزراعية في محافظة تعز خلال العام 2019م  
Agricultural Crops Area (acre) and Productivity at taiz.city for 2019

Table No. (2)

جدول رقم (2)

المحصول	المساحة (هكتار)	الإنتاج (طن)	القيمة (ريال)	Item	Crop
إنتاج الحبوب					
الذرة الشامية	5,231	5,685	2,728,800,000	Maize	Maize
القمح	85	79	43,450,000	Wheat	Wheat
الذرة	25,956	26,041	11,458,040,000	Sorghum	Sorghum
الدخن	4,629	2,109	99,123,000	Millet	Millet
الشعير	204	158	72,680,000	Barley	Barley
إجمالي مساحة وإنتاج الحبوب	36,105	34,072	14,402,093,000	Total Area and Product of Cereal	
الخضروات					
البطاطس	150	2,399	959,600,000	Potatoes	Potatoes
الطماطم	226	3,445	1,033,500,000	Tomatoes	Tomatoes
البصل	6,540	99,899	399,596,000,000	Onions	Onions
الحجرب	246	6,291	1,572,750,000	Water-melons	Water-melons
الشمام	150	600	180,000,000	Sweet-melons	Sweet-melons
الباميا	28	307	214,900,000		
الملوخية	-	-	-		
الخيار	-	-	-		
الجزر	31	294	88,200,000		
الكراث	-	-	-		
الفاصوليا الخضراء	-	-	-		
الكوسه	125	868	260,400,000		
البسياس	200	1,919	1,535,200,000		
الفجل	-	-	-		
إجمالي مساحة وإنتاج الخضروات	7,696	116,022	405,440,550,000	Total Area and Product of vegetables	
الفواكه					
الفرسك	12	91	45,500,000		
التمر	595	1,719	1,031,400,000	Dates	Dates
الموز	393	4,716	1,886,400,000	Bananas	Bananas
العنب	45	417	333,600,000	Grapes	Grapes
المانجو	815	12,860	7,716,000,000		
الرمان	74	664	531,200,000		
التين	-	-	-		
الليمون	200	2,166	1,732,800,000		
الجوافه	-	-	-		
السفرجل	-	-	-		
اليوسفي	23	220	176,000,000		
البرتقال	35	496	248,000,000	Orange	Orange
إجمالي مساحة وإنتاج الفواكه	2,192	23,349	13,700,900,000	Total Area and Product of fruits	
المحاصيل النقدية					
البن	479	298	-	Coffee	Coffee
السسم	305	281	-	Sesame	Sesame
إجمالي مساحة وإنتاج المحاصيل النقدية	784	579	-	Total Area and Product of cash crops	
الأعلاف					
أعلاف الذره	7,148	79,001	0	Sorghum Fodder	Sorghum Fodder
البرسيم	16	214	0	Alfalfa	Alfalfa
إجمالي مساحة وإنتاج الأعلاف	7,164	79,215	0	Total Area and Product of fodder	
البقوليات					
الفاصوليا	14	41	41,000,000		
العدس	54	45	29,250,000		
بقوليات أخرى	32	318	0		
إجمالي مساحة وإنتاج البقوليات	100	404	70,250,000	Total Area and Product of legumes	
إجمالي مساحة وإنتاج القات	12,967	12,059	0	Total Area and Product of Qat	
الإجمالي العام	67,008	265,700	433,613,793,000	Grand Total	

Source: Agriculture and Irrigation - Taiz

المصدر: مكتب الزراعة والري - تعز

ملاحظة:-

( - ) لا تتوفر بيانات من المصدر



أعداد الثروة الحيوانية (بالرأس) في محافظة تعز خلال العام 2019م  
Numbers of Livestock (head) at taiz.city for 2019

Table No. (3)

جدول رقم (3)

Type	عدد الثروة الحيوانية (بالرأس) Number of Livestock (head)	النوع
Sheep	261562	الضأن
Goats	334903	الماعز
Cattles (Cows)	146025	الأبقار
Camels	3312	الإبل
Total	745802	الإجمالي

Source: Agriculture and Irrigation - Taiz

المصدر: مكتب الزراعة والري - تعز

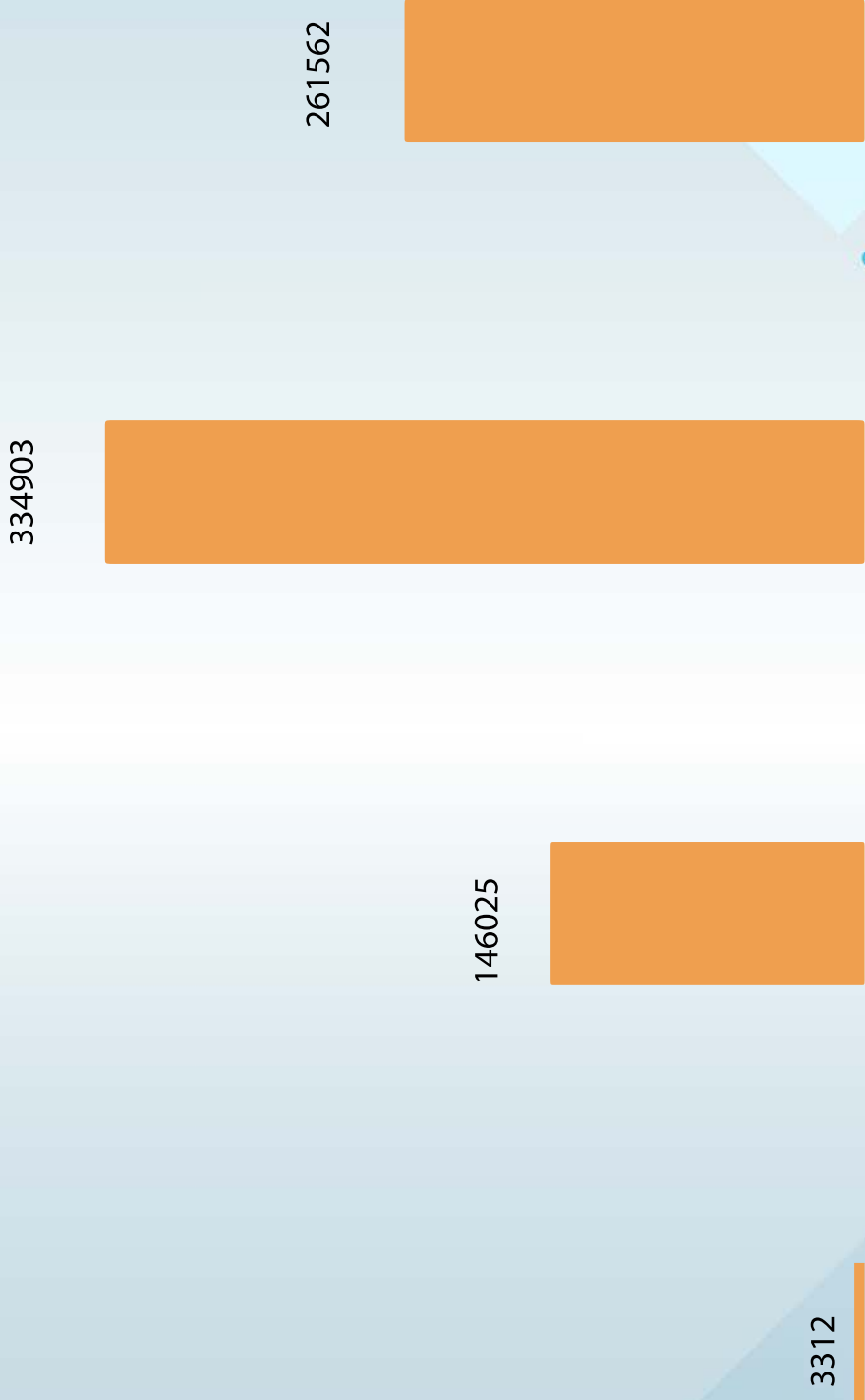
كمية وقيمة انتاج الثروه الحيوانية في محافظة تعز خلال العام 2019م  
Quantity and Value of Livestock Production at taiz.city for 2019

Table No. (4)

جدول رقم (4)

Type	كمية وقيمة إنتاج الثروة الحيوانية		النوع
	القيمة (بالريال) Value(Y.R)	الكمية (بالطن) Quantity(ton)	
Sheep	11,468,000,000	5,734	الضأن
Goats	16,056,000,000	8,028	الماعز
Cows	13,762,000,000	6,881	الأبقار
Camels	4,588,000,000	2,294	الإبل
Meat, total	45,874,000,000	22,937	إجمالي اللحوم الحمراء
Sheep	3,100,200,000	10,334	الضأن
Goats	4,340,100,000	14,467	الماعز
Cows	3,720,000,000	12,434	الأبقار
Camels	1,239,900,000	4,133	الإبل
Milk, total	12,400,200,000	41,368	إجمالي الحليب
Poultry meat	21,016,000,000	21,016	اللحوم البيضاء (الدواجن)
Eggs (mil. Egg)	5,160,000,000	172	البيض (مليون بيضة)
Honey	555,000,000	222	العسل
Leather (hides)	931,000,000	1,862	الجلود
Wool	274,000,000	548	الصوف
Grand Total	27,936,000,000	23,820	الإجمالي

# شكل رقم (7) أعداد الثروة الحيوانية (بالرأس) في محافظة تعز خلال العام 2019م





# الفصل التاسع

## الاتصالات

## وتقنية المعلومات

Communications  
and information technology



## Index      الفهرس

Table	رقم الجدول No. of Table	عنوان الجدول
Equipped Telephone Capacity, Operating Lines and Tel-density Ratio by Managements at taiz.city for 2019	1	السعات الهاتفية المجهزة والخطوط العاملة ونسبة الكثافة الهاتفية بحسب مديريات محافظة تعز خلال العام 2019م
Equipped Telephone Capacity Total, Operating Lines and Tel-density Ratio by Central System and at taiz.city for 2019	2	إجمالي السعات الهاتفية المجهزة والخطوط العاملة ونسبة الكثافة الهاتفية بحسب نظام السنترال في محافظة تعز خلال العام 2019م
	3	سعات المحطات الريفية 2019م
	4	توزيع خدمات السنترالات في مديريات محافظة تعز خلال العام 2019م
	5	الشبكة الرئيسية و الفرعية للسنترالات موزعة حسب مواقعها في محافظة تعز خلال العام 2019م
Cellular Network Operating lines by Companies at taiz.city 2019	6	الخطوط العاملة للشبكة الخلوية بحسب الشركات في محافظة تعز خلال العام 2019م
Outgoing and Ingoing International Wired and Wireless Telecommunications (000) at taiz.city for 2019	7	الإتصالات السلكية واللاسلكية الدولية الصادره والواردة (بالألف) في محافظة تعز خلال العام 2019م
Number of Subscribers in the Different Means of Telecommunications at taiz.city for 2019	8	عدد مشتركى وسائل الإتصالات بأنواعها المختلفة في محافظة تعز خلال العام 2019م
International Communications Traffic (Telephone ) from Taiz.city by Arab Countries (in Minutes) for 2019	9	حركة الإتصالات الدولية (هاتف) من محافظة تعز حسب الدول العربية (بالدقائق) خلال العام 2019م
International Communications Traffic (Telephone) from Taiz.city by Country Groups (in Minutes) for 2019	10	حركة الإتصالات الدولية (هاتف) من محافظة تعز حسب مجموعات الدول (بالدقائق) خلال العام 2019م
Telecommunaication Centers and Internet Cafés by found in Management at taiz.city for 2019	11	مراكز الإتصالات ومقاهى الإنترنت حسب توأجدها في مديريات محافظة تعز خلال العام 2019م

الساعات الهاتفية المجهزة والخطوط العاملة ونسبة الكثافة الهاتفية بحسب مديريات محافظة تعز خلال العام 2019م  
Equipped Telephone Capacity, Operating Lines and Tel-density Ratio by Managements at taiz.city for 2019

Table No.(1)

جدول رقم (1)

Management	نوع الشبكة الرئيسية	الأرقام الشاغرة	الأرقام العاملة	السعة المجهزة	نظام السنترال	المراكز التابعة للسنترال	المديرية
	ريفي	22	330	352	MSAN MA5603	الشيخة	ماوية
	ريفي	89	503	592	MSAN MA5600	محطة بيت عبيدان	
	ريفي	53	715	768	MSAN MA5600	محطة جرانع	
	ريفي	86	266	352	MSAN MA5603	مركز ماويه	
	ريفي	21	331	352	MSAN MA5603	المبادر	
	سنترال	4	3258	3262	csn- ma	التربه	الشمائيتين
	سنترال	41	1479	1520	rsm	السمره	
	ريفي	15	497	512	HONET	المركز	
	ريفي	48	240	288	HONET	المنصوره	
	ريفي	31	113	144	MSAN ut-starcom	محطة بني عمر-المديهيس	
	سنترال	258	500	758	csn- mm	مركز البرح	مقبنه
	سنترال	56	2368	2424	rsm	هجه	
	ريفي	23	361	384	MSAN ut-starcom	محطة مركز مقبنه	
	ريفي	36	300	336	MSAN ut-starcom	محطة الكدحة	
	ريفي	28	116	144	MSAN ut-starcom	محطة الموجر	
	ريفي	23	97	120	AFC	مفرق مقبنه	
	ريفي	51	141	192	MSAN ut-starcom	محطة البرح (المدينة السكنية)	
	ريفي	251	869	1,120	MSAN MA5600	محطة الحصين	شرع السلام
	ريفي	26	150	176	HONET	محطة شرع السلام	
	ريفي	3	237	240	MSAN ut-starcom	محطة الأعلوم	المواسط
	ريفي	1	239	240	MSAN ut-starcom	محطة بني يوسف	المواسط
	سنترال	21	995	1016	rsa	مركز حيفان	حيفان
	سنترال	23	313	336	MSAN ut-starcom	محطة الرام	
	ريفي	29	307	336	MSAN ut-starcom	محطة حدنان	مشرعه و حدنان
	ريفي	140	148	288	MSAN ut-starcom	محطة مشرعة	
	ريفي	33	367	400	HONET	النشمة	المعافر
	ريفي	52	236	288	MSAN ut-starcom	محطة الصنه	

الساعات الهاتفية المجهزة والخطوط العاملة ونسبة الكثافة الهاتفية بحسب مديريات محافظة تعز خلال العام 2019م  
Equipped Telephone Capacity, Operating Lines and Tel-density Ratio by Managements at taiz.city for 2019

Table No.(1)

تابع جدول رقم (1)

Management	نوع الشبكة الرئيسية	الأرقام الشاغرة	الأرقام العاملة	السعة المجهزة	نظام السنترال	المراكز التابعة للسنترال	المديرية
	ريفي	65	175	240	MSAN ut-starcom	محطة القابلة	الصلو
	ريفي	77	355	432	MSAN ut-starcom	محطة سامع	سامع
	سنترال	200	824	1024	csn-mm	الموادم	صير الموادم
	سنترال	24	136	160	HONET	محطة الزيبي	
	سنترال	46	1770	1816	rsm	مركز المسراخ	المسراخ
	سنترال	40	440	480	MSAN ut-starcom	محطة الأقروض	المسراخ
	ريفي	33	367	400	HONET	محطة النشمه	المسراخ
	ريفي	60	132	192	MSAN ut-starcom	محطة شرعب الحرية	شرعب الرونه
	ريفي	8	376	384	MSAN ut-starcom	محطة شرعب الرونة	
		19	197	216	AFC	ذباب	باب المنذب
	سنترال	22	1,238	1,260	csn-ma	مركز المخاء	المخاء
	سنترال	100	188	288	MSAN ut-starcom	محطة يختل	المخاء
	ريفي	42	6	48	AFC	معسكر خالد	المخاء
	ريفي	46	134	180	AFC	محطة موزع	موزع
	سنترال	2132	4364	6496	rsm	المصانع	التعزیه
	محطه	1,019	517	1,536	محطة امسان	المستهلك	
	ريفي	23	153	176	HONET	محطة الذكوره	
	ريفي	18	94	112	HONET	محطة وادي السحب	
	ريفي	0	256	256	MSAN MA5600	محطة مفرق شرعب(السمن والصابون)	
	ريفي	7	29	36	AFC	مصنع الطلاء	
	ريفي	10	350	360	AFC	الرماده	
	سنترال	25	1,766	1,791	csn-mm	الدمنه	الدمنه
	سنترال	29	2,515	2,544	csn-ma	الراهده	
	سنترال	651	18,787	19,438	سنترال OCB	السنترال المركزي	القاهره
	سنترال	3,797	14,599	18,396	سنترال E10B	السنترال المركزي	القاهره
	محطه	6,528		6,528	امسان	السنترال المركزي	القاهره
	سنترال	641	7,376	8,017	rsm	الثوره	صاله
	سنترال	132	5,959	6,091	csn-hd	بيرباشاء	المظفر
	سنترال	981	43	1,024	محطه امسان	بيرباشاء	المظفر
		17,814	78,622	96852		الإجمالي	

Source : Public Institution for Telecommunications-Taiz

المصدر: المؤسسة العامة للإتصالات - تعز

إجمالي السعات الهاتفية المجهزة والخطوط العاملة ونسبة الكثافة الهاتفية بحسب نظام السنترال في محافظة تعز خلال العام 2019م

Equipped Telephone Capacity Total, Operating Lines and Tel-density Ratio by Central System and at taiz.city for 2019

جدول رقم (2)

Table No.(3)

	انترنت		هاتف		نوع النظام للسنترال	اسم السنترال
	الشاعر	المجهز	الشاعر	المجهز		
	193	8,095	651	18,787	OCB	السنترال المركزي الغربي
	3,703	4,224	3,797	14,599	E10B	السنترال المركزي الشرقي
		1,536	6,528	6,528	msan	احلال السنترال الشرقي - E10B
	1,536	4,259	641	7,376	csn-mm&rsm	الثورة B
		2,298	132	5,959	csn-mm&rsm	بيرياشا D
	476	480	981	43	MSAN	بيرياشا D MSAN
	133	1,403	121	4135	RSM21	المصانع C
	455	408	1,019	517	MSAN	المصانع C MSAN
	303	465	607	417	MSAN	المستهلك
	37	1,009	97	2287	RSM22	هجرة
		909	25	1,766	csn-mm	الدمنة
	15	561	29	2,515	csn-mm	الراحدة
	0		22	994	RSA	حيفان
			118	1706	RSM24	المسراح
	10	278	22	1,238	csn-mm	المخاء
	0	768	3	3,258	csn-mm	التربة
	15	369	102	1418	RSM21	السمصرة
	0		268	500	csn-mm	البرح
	4,556	25,001	15,163	67,515		اجمالي
		29,557		82,678		



## ساعات المحطات الريفية 2019م

Table No.(3)

جدول رقم (3)

	انترنت			هاتف			نوع النظام	اسم المحطة (الكبينة)
	الشاعر	العامل	المجهز	الشاعر	العامل	المجهز		
	0	0	0	3	237	240	MSAN ut-starcom	الاعلوم
	0	0	0	40	440	480	MSAN ut-starcom	الأقروض
	19	29	48	60	132	192	MSAN ut-starcom	الحريه
	0	480	480	251	869	1,120	MSAN MA5600	الحصين
	0	0	0	9	3	12	AFC	الدفاع الجوي
	5	43	48	23	313	336	MSAN ut-starcom	الرام
	0	0	0	10	350	360	AFC	الرماده
	2	46	48	8	376	384	MSAN ut-starcom	الرونه
	0	0	0	24	136	160	HONET	الزليعي
	45	51	96	22	330	352	MSAN MA5603	الشيشه
	34	14	48	52	236	288	MSAN ut-starcom	الصنه
	0	0	0	65	175	240	MSAN ut-starcom	القابله الصلو
	0	0	0	36	300	336	MSAN ut-starcom	الكذحة
	22	74	96	21	331	352	MSAN MA5603	المبادر
	0	0	0	15	497	512	HONET	المركز
	0	0	0	48	240	288	HONET	المنصوره
	0	0	0	28	116	144	MSAN ut-starcom	المويجر
	0	64	64	33	367	400	HONET	النشمه
	4,556	0	0	31	113	144	MSAN ut-starcom	بني عمر
	0	0	0	1	239	240	MSAN ut-starcom	بني يوسف

Source : Public Institution for Telecommunications-Taiz

المصدر: المؤسسة العامة للاتصالات - تعز

## ساعات المحطات الريفية 2019

Table No.(3)

تابع جدول رقم (3)

	انترنت			هاتف			نوع النظام	اسم المحطة (الكبينة)
	الشاعر	العامل	المجهز	الشاعر	العامل	المجهز		
	0	92	144	89	503	592	MSAN MA5600	بيت عبيدان
	0	206	256	53	715	768	MSAN MA5600	جرائع
	0	33	48	29	307	336	MSAN ut-starcom	حدنان
	0	0	0	19	197	216	AFC	ذباب
	0	0	0	77	355	432	MSAN ut-starcom	سامع
	0	75	96	51	141	192	MSAN ut-starcom	سكنيه البرح
	0	0	0	26	150	176	HONET	شرع السلام
	0	32	96	86	266	352	MSAN MA5603	مركز ماويه
	0	0	0	23	361	384	MSAN ut-starcom	مركز مقبنة
	0	0	0	140	148	288	MSAN ut-starcom	مشرعه
	0	64	64	0	256	256	MSAN MA5600	مصنع السمن والصابون
	0	0	0	7	29	36	AFC	مصنع الطلاء
	0	0	0	42	6	48	AFC	معسكر خالد
	0	0	0	23	153	176	HONET	مفرق الذكوره
	0	0	0	23	97	120	AFC	مفرق مقبنة
	0	0	0	46	134	180	AFC	موزع
	0	0	0	18	94	112	HONET	وادي السحب
	0	0	0	100	188	288	MSAN ut-starcom	بختل
	0	1303	1632	1632	9900	11532	إجمالي	

Source : Public Institution for Telecommunications-Taiz

المصدر: المؤسسة العامة للاتصالات - تعز



توزيع خدمات السنترالات في مديريات محافظة تعز خلال العام 2019م

Table No.(4)

جدول رقم (4)

Management	الشاغرة	الخطوط العاملة	السعة المجهزة	المديرية
Mawiyah	271	2,145	2,416	ماوية
Sharab As Salam	277	1,019	1,296	شرعب السلام
Sharab Ar Rawnah	59	508	567	شرعب الرونه
Maqbanah	161	3,883	4,358	مقبنه
Al Mukha	164	1,432	1,596	المخاء
Dhubab	19	197	216	ذباب
Mawza	46	134	180	موزع
Jabal Habashy	0	0	0	جبل حبشي
Mashra'a wa Hadnan	169	455	624	مشرعه و حدنان
Sabir Al Mawadim	224	960	1,184	صبر الموادم
Al Misrakh	119	2,577	2,696	المسراخ
Dimnat Khadir	54	4,281	4,335	دمنة خدير
As Silw	65	175	240	الصلو
Ash Shamayatayn	139	5,587	5,726	الشمائيتين
Al Wazi'yah	0	0	0	الوازعيه
Hayfan	44	1,308	1,352	حيفان
Al Mudhaffar	1,113	6,002	7,115	المظفر
Al Qahirah	10,876	33,386	44,362	القاهرة
Salh	641	7,376	8,017	صاله
At Ta'ziyah	3,209	5,763	8,972	التعزية
Al Ma'afer	83	603	688	المعافر
Al Mawasit	4	476	480	المواسط
Sama	77	355	432	سامع
Total	17,814	78,622	96852	الإجمالي

Source : Public Institution for Telecommunications-Taiz

المصدر: المؤسسة العامة للإتصالات - تعز



الشبكة الرئيسية و الفرعية للمستترالات موزعة حسب مواقعها في محافظة تعز خلال العام 2019م

Table No.(5)

جدول رقم (5)

Location	شبكة المشتركين 2019										الموقع
	الشبكة الفرعية					الشبكة الرئيسية					
	احتياطي	المنفذه	الكليه	احتياطي	المجهزه	الكليه	عدد الكيائن				
	22550	77650	100200	7500	75900	83400	115	A سنترال			
	7825	19695	27520	3600	20400	24000	27	B الثوره			
	4685	12416	17101	0	12600	12600	24	D بيرباشا			
	1940	5060	7000	1800	5100	6900	13	C المصانع			
	1421	4416	5837	1500	3900	5400	9	الراهده			
	980	1520	2500	900	2400	3300	8	المخاء			
	780	3720	4500	1500	3300	4800	6	التريه			
	1100	2300	3400	900	2700	3600	5	الدمنه			
	370	1630	2000	300	1500	1800	4	السمسره			
	755	1845	2600	1200	2100	3300	5	المسراخ			
	385	1415	1800	200	1000	1200	4	الموادم			
	805	1895	2700	0	2400	2400	4	هجده			
	715	1185	1900	700	1400	2100	5	حيفان			
	44311	134747	179058	20100	134700	154,800		اجمالي			
	3700	13900	17600	0	1800	1800	229	كيائن الياف			
Grand Total	48011	148647	61911	20100	136500	156600	229	اجمالي عام			

Source : Public Institution for Telecommunications-Taiz

المصدر : المؤسسة العامة للاتصالات - تعز

الخطوط العاملة للشبكة الخلوية بحسب الشركات في محافظة تعز خلال العام 2019م  
Cellular Network Operating lines by Companies at taiz.city 2019

Table No. (6)

جدول رقم (6)

Company	الخطوط العاملة Operating lines	الشركة
Yemen mobile	-	يمن موبايل
Sabafone	-	سبأفون
MTN	-	أم.تي.أن
Y	-	واي
Total	-	الإجمالي

Source : Public Institution for Telecommunications-Taiz

المصدر : المؤسسة العامة للاتصالات - تعز

ملاحظة:-  
لا تتوفر بيانات من المصدر (-)

الإتصالات السلكية واللاسلكية الدولية الصادرة والواردة (بالآلف) في محافظة تعز خلال العام 2019م  
 Outgoing and Ingoing International Wired and Wireless Telecommunications (000) at  
 taiz-city, for 2019

Table No. (7)

جدول رقم (7)

Item	التلغراف (كلمة) (minute) Telegraph		الهاتف الدولي (دقيقة) International telephone (minute)		البيان
	الوارد	الصادر	الوارد	الصادر	
Year	Ingoing	Outgoing	Ingoing	Outgoing	السنة
2019					2019

Source : Public Institution for Telecommunications-Taiz

المصدر : المؤسسة العامة للإتصالات - تعز

**ملاحظة:-**  
 لا تتوفر بيانات من المصدر (-)

عدد مشتركى وسائل الاتصالات بأنواعها المختلفة فى محافظة تعز خلال العام 2019م  
 Number of Subscribers in the Different Means of Telecommunications at taiz.city for 2019

جدول رقم (8)

Table No. (8)

Telecommunications	عدد المشتركين No. Of Subscriber	وسائل الإتصالات
local telephone	78,622	الهاتف المحلي
International telephone	-	الهاتف الدولي
Cellular phone	-	الهاتف السيار
Internet	26,304	الانترنت
Telex	-	التلكس
Total	104,926	الإجمالي

Source : Public Institution for Telecommunications-Taiz

المصدر : المؤسسة العامة للإتصالات - تعز

ملاحظة:-  
 لا تتوفر بيانات من المصدر(-)



حركة الاتصالات الدولية (هاتف) من محافظة تعز حسب الدول العربية ( بالدقائق ) خلال العام 2019م  
International Communications Traffic (Telephone ) from Taiz.city by Arab Countries (in Minutes) for 2019

Table No. (9)

جدول رقم (9)

Country	نسبة عدد المكالمات الصادرة إلى الواردة	Outgoing Telephone Traffic Balance	Phone traffic				الدولة
			Ingoing		Outgoing		
			عدد المكالمات	مدة المكالمات	عدد المكالمات	مدة المكالمات	
Percentage of ongoing to ingoing calls	Outgoing Telephone Traffic Balance	Number of Calls	Duration in Minutes	Number of Calls	Duration in Minutes		
Algeria			-				الجزائر
Bahrain			-				البحرين
Comoros			-				جزر القمر
Djibouti			-				جيبوتي
Egypt			-				مصر
Iraq			-				العراق
Jordan			-				الأردن
Kuwait			-				الكويت
Lebanon			-				لبنان
Libya			-				ليبيا
Mauritania			-				موريتانيا
Morocco			-				المغرب
Oman			-				سلطنة عمان
Palestine			-				فلسطين
Qatar			-				قطر
S. Arabia			-				السعودية
Somalia			-				الصومال
Sudan			-				السودان
Syria			-				سوريا
Tunisia			-				تونس
UAE			-				الإمارات
Total	-	-	-	-	-	-	الإجمالي

Source : Public Institution for Telecommunications-Taiz

المصدر : المؤسسة العامة للاتصالات - تعز

ملاحظة:  
(-) لا تتوفر بيانات من المصدر

مراكز الإتصالات ومقاهي الإنترنت حسب تواجدها في مديريات محافظة تعز خلال العام 2019م  
 Telecommunaication Centers and Internet Cafés by found in Management at taiz.city  
 for 2019

Table No. (11)

جدول رقم (11)

Item	العدد	البيان
Management		المديرية
Maqbanah	22	مقبنه
Ash Shamayatayn	29	الشمائتين
Salh	1275	صاله
Al Mudhaffar	1453	المظفر
Dimnat Khadir	80	الدمنه
Mashra'a wa Hadnan	126	المخاء
Al Qahirah	5	القاهره
Mawiyah	19	ماويه
Total	3009	الاجمالي

Source : Public Institution for Telecommunications-Taiz

المصدر : المؤسسة العامة للإتصالات - تعز

# الفصل العاشر

## الاسعار

## والارقام القياسية

the prices And indices

## Index الفهرس

Table	رقم الجدول No. of Table	عنوان الجدول
	1	متوسط أسعار التجزئة للسلع الرئيسية الغذائية في محافظة تعز خلال العام 2019م
	2	متوسط أسعار الجملة للسلع الرئيسية الغذائية وغير الغذائية في محافظة تعز خلال العام 2019م
	3	الأرقام القياسية في محافظة تعز خلال العام 2019م
	4	مؤشرات عامة لمتوسطات أسعار التجزئة في محافظة تعز للفترة 2018 - 2019م
	5	مؤشرات عامة لمتوسطات أسعار الجملة في محافظة تعز للفترة 2018 - 2019م



متوسط أسعار التجزئة للسلع الرئيسية غذائية في محافظة تعز خلال العام 2019م

Table No. (1 - A)

جدول رقم (1 - أ)

Type	السلعة	وحدة القياس	الربع الأول	الربع الثاني	الربع الثالث	الربع الرابع	المتوسط السنوي	النوع
	قمح بلدي	كيلو	233	266	300	300	275	الحبوب و مشتقاتها
	قمح مستورد	كيلو	233	233	216	417	275	
	ذرة حمراء محلي	كيلو	316	433	416	500	416	
	ذرة بيضاء محلي	كيلو	500	500	500	433	483	
	ذرة صفراء محلي	كيلو	500	500	500	500	500	
	ذرة شامية محلي	كيلو	500	500	500	500	500	
	شعير	كيلو	176	200	200	367	236	
	دقيق أبيض	كيلو	350	300	300	313	316	
	أرز بسمتي باكستاني	كيلو	757	633	753	833	744	
	أرز أمريكي	كيلو	616	550	616	400	546	
	خبز جاهز (روتى)	قرص 80 - 100 جم	293	340	316	350	325	
	مكرونه الماندة محلي 450 جم	باكت 450 جم	300	300	243	250	283	
	شعيرية الماندة محلي 450 جم	باكت 450 جم	216	260	226	250	248	
	بسكويت أبو ولد محلي	باكت 110 جم	210	200	200	233	211	
	بسكويت ماري محلي	كيس 100 جم	100	100	120	120	110	
	فاصوليا بيضاء محلي	كيلو	883	1,133	1,500	983	1,125	البقوليات
	فول مغلب صيني	ع 410 كجم	300	300	283	350	308	
	عدس محلي	كيلو	616	600	600	517	583	
	حلبة محلي	كيلو	1,233	1,066	1,000	867	1,042	
	لحم كباش بلاي طازج	كيلو	4,666	5,000	5,666	5,833	5,291	اللحوم والأسماك
	لحم بقري طازج	كيلو	3,500	3,000	3,000	3,500	3,250	
	لحم ماعز بلدي	كيلو	5,000	4,000	5,000	4,167	4,542	
	لحم عجل بلدي	كيلو	5,000	4,000	5,000	5,000	4,750	
	دجاج طازج	كيلو	1,500	1,500	1,500	1,600	1,525	
	أسماك طازجة	كيلو	8,333	6,667	6,000	6,000	6,750	
	بيض	طبق 30 حبه	1,533	1,700	1,700	1,500	1,608	
	تونة بالزيت تايلندي	ع 0.95 جم	517	500	500	417	484	
	ساردين بالطماطم تايلندي	ع 200 جم	250	250	250	250	250	

Source :

المصدر: الأسواق المحلية - تعز

متوسط أسعار التجزئة للسلع الرئيسية الغذائية في محافظة تعز خلال العام 2019م

Table No. (1 - B)

جدول رقم (1 - ب)

Type	المتوسط السنوي	الربع الرابع	الربع الثالث	الربع الثاني	الربع الأول	وحدة القياس	السلعة	النوع
	904	1,033	933	800	850	كيلو	تفاح أحمر محلي	الفواكه الطازجة
	779	1,200	950	500	467	كيلو	برتقال محلي	
	354	383	350	317	367	كيلو	موز محلي	
	842	1,200	717	750	750	كيلو	عنب رازقي	
	1,300	1,600	1,233	867	1,500	كيلو	بطيخ (حبيب)	
	767	1,000	833	500	733	كيلو	بطيخ (شمام)	
	896	1,033	1,033	700	817	كيلو	ليمون حامض محلي	
	463	500	400	450	500	كيلو	خيار	
	388	483	467	333	267	كيلو	جزر أحمر محلي	
	367	367	350	417	333	كيلو	بظاظ محلي	الخضروات الطازجة
	479	317	633	500	467	كيلو	طماطم محلي	
	354	667	250	250	250	كيلو	بصل أحمر يابس	
	179	300	217	100	100	ر 250 جم	بصل أخضر ربطه	
	488	350	567	533	500	كيلو	باندنجان	
	721	633	967	500	733	كيلو	بامية	
	496	367	500	516	600	كيلو	كوسا	
	1,429	1,667	1,333	1,317	1,400	كيلو	كوبش	
	50	50	50	50	50	ر 250 جم	نعنع أخضر ربطه	
	175	150	167	200	183	ر 250 جم	ملوخية ربطه	
	50	50	50	50	50	ر 100 جم	كيزره ربطه	
	90	100	100	100	60	ح 200 جم	خس ربطه	
	90	100	100	100	60	ر 100 جم	كرات ربطه	
	90	100	100	100	60	ر 250 جم	فجل ربطه	
	50	50	50	50	50	ر 100 جم	بقوننس ربطه	

Source :

المصدر: الأسواق المحلية - تعز

متوسط أسعار التجزئة للسلع الرئيسية في محافظة تعز خلال العام 2019م

Table No. (1 - C)

جدول رقم (1 - ج)

Type	المتوسط السنوي	الربع الرابع	الربع الثالث	الربع الثاني	الربع الأول	وحدة القياس	السلعة	النوع
	3,084	3,667	3,000	3,000	2,667	كيلو	زبيب رزافي محلي درجة (1)	الثمار و الميكيفات والمنبهات
	792	1,133	733	650	650	كيلو	تمــــر	
	2,092	3,467	2,433	1,300	1,167	كيلو	شاي كيني (ناعم) الكبوس	
	4,383	7,000	3,183	3,183	4,167	كيلو	بن يماني مطحون	
	6,650	7,000	7,000	6,200	6,000	كيلو	بن حب محلي	
	2,592	3,667	2,000	2,000	2,700	كيلو	قشر يماني مطحون	
	578	600	617	640	453	باكت 20 حبه	سجارة روثمان	
	1,943	1,833	2,067	2,000	1,867	كيلو	تمبــــاك	
	1,067	1,067	1,067	1,000	1,133	ع 0.9 كجم	سمن أبو بنت	زبوت , دهون , ألوان
	2,392	3,000	2,500	2,500	1,567	ج 1.8 لتر	زيت نباتي شيف	
	838	900	800	800	850	كيلو	جبن أبيض محلي	
	3,109	7,233	2,600	1,300	1,300	ع 2500 جم	حليب نيدو كبير	
	4,783	4,866	4,866	4,700	4,700	ع 1800 جم	حليب نيدو متوسط	
	413	400	400	450	400	ع 410 جم	حليب شاي الممتاز كبير	
	213	200	200	250	200	ع 170 جم	حليب شاي الممتاز صغير	
	255	260	260	250	250	باكت 50 لتر	حليب سانل نصف لتر	
	100	100	100	100	100	حبه	شوكلاته النجوم محلي	السكر والمنتجات السكرية
	488	500	500	500	450	كيلو	مليم محلي	
	325	350	350	300	300	كيلو	سكر	
	350	350	350	350	350	ق 450 جم	مربي ( جام )	
	1,742	1,633	1,500	1,500	2,333	ق 454 جم	عسل أجنبي (أمريكي)	
	0	0	0	0	0	كيلو	بسباس عدني مطحون محلي	البهارات
	2,017	3,000	2,000	1,933	1,133	كيلو	بسباس قرون أحمر محلي	
	0	0	0	0	0	كيلو	فلفل هندي مستورد	
	350	350	350	350	350	كيلو	فحطه ( حبه السوداء )	
	4,333	1,733	1,733	1,733	17,333	كيلو	هيل مستورد	
	2,000	2,000	2,000	2,000	2,000	كيلو	قرقه مستورد	
	1,038	1,200	1,500	683	767	كيلو	ثوم محلي + مستورد	
	150	150	100	100	100	كيلو	ملح	
	1,500	1,500	1,500	1,500	1,500	كيلو	زنجبيل حبوب محلي	

Source :

المصدر: الأسواق المحلية - تعز

متوسط أسعار الجملة للسلع الرئيسية الغذائية في محافظة تعز خلال العام 2019م

Table No. (2 - A)

جدول رقم (2 - أ)

النوع	السلعة	وحدة القياس	الربع الأول	الربع الثاني	الربع الثالث	الربع الرابع	المتوسط السنوي	Type
الحبوب و مشتقاتها	قمح أبيض مستورد	كيس 50 كجم	10,000	10,000	10,200	10,200	10,100	
	شعير محلي	كيس 32 كجم	9,000	10,000	12,000	12,000	10,750	
	ذرة بيضاء محلي	كيس 32 كجم	11,000	11,000	11,000	11,000	11,000	
	ذرة حمراء محلي	كيس 32 كجم	11,000	11,000	11,000	10,100	10,775	
	ذرة صفراء محلي	كيس 32 كجم	10,200	10,200	10,200	10,200	10,200	
	ذرة شامية ( هند )	كيس 32 كجم	10,000	10,000	10,000	10,000	10,000	
	دقيق أبيض السنايل	كيس 50 كجم	12,000	12,000	12,000	12,000	12,000	
	أرز أمريكي	كيس 40 كجم	14,000	14,000	14,000	14,000	14,000	
	أرز بسمتي	كيس 40 كجم	31,000	32,000	32,000	31,500	31,625	
	بسكويت زبدة	كرتون 90 باكت	6,200	6,200	6,200	6,200	6,200	
مكرونة المائدة	كرتون 24 باكت	4,900	4,900	5,000	5,000	4,950		
البقوليات	فاصوليا بيضاء محلي	كيس / قنح 32 كجم	18,000	18,000	18,000	18,000	18,000	
	فاصوليا بيضاء مستورد	كيس 50 كجم	15,000	15,000	15,000	15,000	15,000	
	فاصوليا حمراء مستورد	كيس 50 كجم	32,500	32,500	33,000	33,000	32,750	
	حلبه مطحون صيني	كيس / قنح 25 كجم	17,000	17,000	17,000	17,000	17,000	
	حلبه حب محلي	كيس / قنح 32 كجم	30,000	30,000	29,500	29,500	29,750	
	عدس حب محلي	كيس / قنح 32 كجم	15,000	15,000	15,000	15,000	15,000	
	عدس حب مستورد	كيس 50 كجم	18,000	18,000	18,000	18,000	18,000	
	عتر محلي	كيس / قنح 32 كجم	10,000	10,000	9,800	9,800	9,900	
الخضروات	بطاط محلي	كيس 50 كجم	6,000	6,000	6,000	6,000	6,000	
	طماط محلي	صندوق 20 كجم	4,800	4,800	4,800	4,800	4,800	
	بصل أحمر يابس	كيس 50 كجم	19,000	19,000	19,000	19,000	19,000	
	بصل أبيض يابس	كيس 50 كجم	11,000	11,000	11,000	11,000	11,000	
	باميه	كيس 25 كجم	3,000	3,000	3,000	3,000	3,000	

Source :

المصدر: الأسواق المحلية - تعز



متوسط أسعار الجملة للسلع الرئيسية في محافظة تعز خلال العام 2019م

Table No. (2 - B)

جدول رقم (2 - ب)

Type	المتوسط السنوي	الربع الرابع	الربع الثالث	الربع الثاني	الربع الأول	وحدة القياس	السلعة	النوع
	13,375	14,500	13,000	13,000	13,000	كرتون 17 كجم	تفاح أحمر محلي	فواكه
	9,375	10,500	10,500	8,500	8,500	كرتون 17 كجم	برتقال محلي	فواكه
	4,150	4,000	4,200	4,200	4,200	كرتون 10 كجم	موز محلي	فواكه
	17,125	17,500	17,000	17,000	17,000	صندوق 10 كجم	عنب رزافي	فواكه
	77,625	105,000	100,000	100,000	100,000	كيس 25 كجم	زبيب رزافي محلي	فواكه
	61,375	60,500	60,500	60,000	60,000	كيس 25 كجم	زبيب أسود محلي	فواكه
	18,625	25,000	16,500	16,500	16,500	ق 25 كجم	تمر سعودي	فواكه
	148,000	130,000	154,000	154,000	154,000	كرتون 22 كجم	لوز مستورد أمريكي	فواكه
	14,125	14,500	14,000	14,000	14,000	كيس 50 كجم	سكر ناعم	مخمس
	53,375	55,500	54,000	52,000	52,000	صندوق 25 كجم	شاي ابو ولد	مخمس
	60,875	62,500	61,000	60,000	60,000	صندوق 25 كجم	شاي الكبوس	مخمس
	76,250	75,000	75,000	78,000	77,000	فراسله	بن يمني حب	مخمس
	35,125	37,000	35,500	34,000	34,000	فراسله	قشر يمني	مخمس
	6,375	6,500	6,500	6,500	6,000	عروسه	سجائر روثمان محلي	مخمس
	6,425	6,500	6,500	6,500	6,200	عروسه	سجائر كمران	مخمس
	3,150	3,300	3,300	3,000	3,000	عروسه	سجائر ريفان	مخمس
	4,200	4,300	4,300	4,200	4,000	عروسه	سجائر بال مان	مخمس

Source :

المصدر: الأسواق المحلية - تعز

متوسط أسعار الجملة للسلع الرئيسية غير غذائية في محافظة تعز خلال العام 2019م

Table No. (2 - C)

جدول رقم (2 - ج)

Type	المتوسط السنوي	الربع الرابع	الربع الثالث	الربع الثاني	الربع الأول	وحدة القياس	السلعة	النوع
	242,625	305,000	320,000	310,000	310,000	طن	حديد بناء 12 ملم	مواد البناء
	3,600	3,600	3,600	3,600	3,600	قطعه	صفائح زنك متعرج 10 قدم	
	18,000	18,000	18,000	18,000	18,000	لوح	أبلكاش 4 * 8 * 18 ملم	
	34,000	34,000	34,000	34,000	34,000	قطعه	زجاج نوافذ ساديه 80 * 100 سم * 3 ملم	
	18,000	18,000	18,000	18,000	18,000	قطعه	خشب أحمر 3 * 6 * 20 قدم	
	42,500	43,000	43,000	42,000	42,000	100حبه	بلاط أرضي 25 * 25 ملم	
	38,875	45,000	40,500	35,500	35,500	100حبه	بلوك مختوم 8 * 15 * 8 أنش	
	1,750	1,700	1,800	188	1,700	كيس 20 كجم	جص محلي أبيض	
	3,300	3,350	3,350	3,300	3,200	كيس 50 كجم	أسمنت يماني	
	5,425	5,500	5,500	5,500	5,200	ماسوره	مواسير مياه 0.5 * 20 حديد	
	47,500	48,000	48,000	48,000	46,000	ماسوره	مواسير مياه 4 أنش حديد	
	5,500	5,500	5,500	5,500	5,500	واحد	مرحاض قطره 5 أنش عربي	
	24,250	25,000	25,000	25,000	22,000	واحد	مرحاض أفرنجي	
	4,875	5,000	5,000	5,000	4,500	واحد	مغسلة وجه	
	0	0	0	0	0	برميل 200 لتر	كيروسين	المحروقات
	7,350	7,500	7,500	7,400	7,000	برميل 200 لتر	بنزين	
	7,500	8,000	7,500	7,500	7,000	برميل 200 لتر	ديزل	

Source :

المصدر: الأسواق المحلية - تعز

Table No. (3)

جدول رقم (3)

Type		المتوسط السنوي	الربع الرابع	الربع الثالث	الربع الثاني	الربع الأول	السلعة	النوع
		103	104	100	102	104	الغذاء	الغذاء والمشروبات الغير كحولية
		100	94	106	102	98	الحبوب ومشتقاتها	
		133	93	110	94	101	الخضروات الطازجة والمجففة	
		104	104	104	105	103	الفواكه الطازجة والمعلبة	
		101	102	106	100	96	اللحوم	
		99	100	100	97	98	الأسماك	
		110	129	110	99	104	الألبان ومشتقاتها والبيض	
		100	101	101	99	100	زيوت الطعام	
		105	100	100	106	108	السكريات	
		104	107	100	106	104	البهارات	
		101	100	100	109	97	مشروبات غير كحولية	
		107	116	103	100	108	الشاي والبن	
		100	100	100	98	100	المياه المعدنية والمشروبات الطازجة	
		99	99	101	98	99	التبغ والسجائر	التبغ والسجائر
		99	99	101	100	99	التبغ والقات	
		99	100	100	100	94	الملابس	الملابس والأحذية
		101	100	100	100	102	الأقمشة	
		100	100	100	100	101	خياطة الملابس	
		103	100	100	100	113	الأحذية	
		100	100	100	100	101	إيجار السكن	السكن ومستلزماته
		102	100	106	100	101	الكهرباء والغاز	

Source :

المصدر: الأسواق المحلية - تعز

مؤشرات عامة لمتوسطات أسعار التجزئة في محافظة تعز لعام 2019م

Table No. (4)

جدول رقم (4)

السنة	وحدة القياس	2019	
دقيق أبيض	كيلو	209	
أرز بسمتي باكستاني	كيلو	747	
بطاط	كيلو	367	
برنقال محلي	كيلو	779	
لحم عجل بلدي	كيلو	4,708	
أسماك طازجة	كيلو	4,000	

Source :

المصدر: الأسواق المحلية - تعز



مؤشرات عامة لمتوسطات أسعار الجملة في محافظة تعز لعام 2019م

Table No. (5)

جدول رقم (5)

السلعة	وحدة القياس	2019
قمح أبيض	كيس	9,292
سكر	كيس	13,917
بن حب يماني	فراسله	85,413
سجائر روثمان	عروسة	6,120
حديد بناء 12 ملم	طن	300,417
أسمنت محلي	كيس	3,375

Source :

المصدر: الأسواق المحلية - تعز



## الفصل الحادي عشر

# المالية

## Finance



## Index الفهرس

Table	رقم الجدول No. of Table	عنوان الجدول
Outstanding General Budget at Taiz.city for 2017 - 209	1	الموقف العام للموازنة العامة في محافظة تعز خلال الفترة 2019-2017م (بالمليون ريال)
	2	كشف الإيرادات المحلية في محافظة تعز بحسب المكاتب خلال العام المالي 2019م
	3	كشف الإيرادات المحلية في محافظة تعز بحسب الأشهر لمديريات خلال العام المالي 2019م
	4	كشف الإيرادات المشتركة في محافظة تعز بحسب الأشهر والمديريات خلال العام المالي 2019م
	5	كشف النفقات الفعلية للفترة من يناير 2019م وحتى ديسمبر 2019م على مستوى الشهر والباب والنفقات الغير ميبوبة في محافظة تعز
	6	كشف بالإستخدامات المركزية لجميع القطاعات للفترة من يناير 2019م وحتى ديسمبر 2019م (السلطة المحلية والمركزية) بحسب المكاتب والباب الأول
Balance Sheet of the Central Bank of Yemen ( ) at taiz.city for 2004 - 2019	7	ميزانية البنك المركزي اليمني (الخصوم) في محافظة تعز خلال الفترة 2004-2019م (بالمليون ريال)
	8	كشف بالإستخدامات المحلية للفترة من يناير 2019م وحتى ديسمبر 2019م بحسب الجهات في محافظة تعز
	9	كشف بالإستخدامات المحلية للفترة من يناير 2019م وحتى ديسمبر 2019م بحسب مديريات ومركز محافظة تعز
	10	كشف بالإستخدامات المركزية لجميع القطاعات للفترة من يناير 2019م وحتى ديسمبر 2019م (السلطة المحلية و المركزية)
	11	كشف بالإستخدامات المركزية لجميع القطاعات للفترة من يناير 2019م وحتى ديسمبر 2019م بحسب مكاتب (السلطة المحلية و المركزية) بحسب المكاتب والباب الأول
	12	كشف بالإستخدامات المركزية لجميع القطاعات للفترة من يناير 2019م وحتى ديسمبر 2019م (السلطة المحلية و المركزية) بحسب المكاتب والباب الثاني
	13	هيكل أسعار الفائدة لفروع البنوك التجارية في محافظة تعز خلال الفترة 2014 - 2019م ( النسبة المنوية في السنة )
	14	المنشآت والمؤسسات المالية في محافظة تعز خلال العام 2019م

الموقف العام للموازنة العامة في محافظة تعز خلال الفترة 2017-2019م (بالمليون ريال)  
 Outstanding General Budget at Taiz city for 2017 - 2019  
 (In million of rials)

Table No. (1-A)

جدول رقم (1-أ)

Item	Year	2019	2018	2017	السنة	البيان
<b>First - Public revenues :</b>						أولاً - الإيرادات العامة :
A) Total revenues (Including grants and aids)		0	0	0		أ - إجمالي الإيرادات (شاملة المنح والمساعدات)
B-Total revenues(excluding grants and aids)		0	0	0		ب - إجمالي الإيرادات (بدون المنح والمساعدات)
1-1 Current revenues		10,734.51	3,679.63	114.60		1-1 الإيرادات الجارية
a-Tax revenues		10,656.31	3,541.23	114.58		أ - إيرادات ضريبية
- Direct taxes		0	0	0		- الضرائب المباشرة
- Indirect taxes		0	0	0		- الضرائب غير المباشرة
b- Non-tax current revenues		78.20	138.41	0.02		ب - إيرادات جارية غير ضريبية
1-2 Capital revenues		0	0	0		2-1 إيرادات رأسمالية
a- Fixed Assets Sales		0	0	0		أ - التصرف في الأصول الثابتة
b- Sales of Inventories		0	0	0		ب - مبيعات المخزونات
c- Sales of non- produced Assets		0	0	0		ج - التصرف في الأصول غير المنتجة
1-3 Grants and aids		0	0	0		3-1 منح ومساعدات
b- Capital aids (foreign)		0	0	0		ب - مساعدات رأسمالية (خارجية)
<b>Second - Public expenditures</b>						ثانياً - النفقات العامة :
Total expenditures and (net lending)		68,072	18,507	279		إجمالي النفقات و (صافي الإفراض)
2-1 Total current expenditures		68,072	18,507	279		1-2 جملة النفقات الجارية
2-1-1 Current expenditures		68,072	18,507	279		1-1-2 النفقات الجارية
a. Salaries and wages		67,582	18,047	25		أ - الرواتب والاجور
b-Goods and services expenditures		412	388	213		ب - نفقات سلعية وخدمية
c-Maintenance		79	72	41		ج - الصيانة
d-Current transfers and interest of public debt		0	0	0		د - التحويلات الجارية وفوائد الدين العام

Source :

المصدر : مكتب المالية - تعز



الموقف العام للموازنة العامة في محافظة تعز خلال الفترة 2017-2019م (بالمليون ريال)  
 Outstanding General Budget at Taiz.city for 2017 - 2019  
 \_ (In million of rials)

Table No. (1 - B)

جدول رقم (1 - ب)

Item	Year	2019	2018	2017	السنة	البيان
1- Public debt interests		0	0	0		1- فوائد الدين العام
- Local		0	0	0		- محلية
- Foreign		0	0	0		- خارجية
2-Central subsidies		68,072.36	18,507.26	279.21		2- دعم مركزي
3- Current transfers		0	0	0		3- تحويلات جارية
e-Property expense other than interest		0	0	0		هـ - نفقات على الممتلكات بخلاف الفوائد
2-1-2 Unclassified current expenditures		0	0	0		2-1-2 نفقات جارية غير مبنوية
2-2 Investment and capital expenditures		1,546.99	977.47	40.06		2-2 النفقات الرأسمالية والاستثمارية : أ - اكتساب أصول رأسمالية ثابتة ومنظورة
a. Owning fixed and visible capital assets		0	0	0		ب- اكتساب المخزون السلعي
b. Owning commodity stock		0	0	0		ج- اكتساب الأراضي والأصول غير المنظورة
c.Owning lands and invisible assets		0	0	0		د- التحويلات الرأسمالية
d.Capital transfers		0	0	0		هـ - نفقات رأسمالية غير موزعة
e. Undistributed capital expenditures		0	0	0		هـ - نفقات رأسمالية غير موزعة
Third: Net lending						ثالثاً - صافي الأقرض :
3-1 Government lending and equity in the capital share		0	0	0		1-3 الأقرض الحكومي والمشاركة الحكومية في رأس المال
3-2 Receipts of loan assets		0	0	0		2-3 منحصلات أصول القروض
Fourth: Net of external debt commitment						رابعاً - صافي الأقرض الخارجي :
a- External debt commitment		0	0	0		أ- الأقرض الخارجي
b- External debt repayment		0	0	0		ب- تسديد القروض الخارجية
Fifth: Budget deficit						خامساً - عجز الموازنة :
5-1 Deficit/ surplus (overall)		0	0	0		1-5 العجز/ الفائض ( الكلي )
5-2 Deficit/ surplus (net)		0	0	0		2-5 العجز/ الفائض ( الصافي )
Sixth: Deficit financing:						سادساً - تمويل العجز:
6-1 External financing (net)		0	0	0		1-6 التمويل الأجنبي (صافي)
6-2 Local financing (net)		0	0	0		2-6 التمويل المحلي (صافي)

Source :

المصدر : مكتب المالية - تعز

كشف الإيرادات المحلية في محافظة تعز بحسب المكاتب خلال العام المالي 2019م

Table No. (2 - A)

مديرية: صالة Salh

جدول رقم (2 - أ)

المكتب	البيان	فطري السنة المالية 2,018	الباب	الفصل	البند	النوع	ربط السنة المالية 2,019	فطري السنة المالية 2,019	Office	Item
الأحوال المدنية	إيرادات البطاقات الشخصية والعائلية	1,988,050	3	2	2	15	10,061,000	6,600,450		
	رسوم شهادات المواليد والوفيات	46,000	3	2	2	16	65,000	72,900		
	رسوم إدارية أخرى	957,587	3	2	2	21	6,476,000	3,204,988		
الإدارة المحلية	زكاة الباطن على مؤسسات وشركات القطاع العام والمختلط	0	1	1	1	5	492,000	0		
	زكاة الباطن على شركات القطاع الخاص	88,000	1	1	1	6	3,430,000	0		
	زكاة الباطن على الأفراد	279,400	1	1	1	7	20,330,000	567,600		
	زكاة الفطرة	0	1	1	1	8	18,358,000	8,995,448		
	أخرى	4,800,424	1	1	1	9	64,802,000	1,410,321		
	الرسم المضاف على فواتير استهلاك الكهرباء والمياه والتلفون	0	1	5	3	2	19,042,000	0		
	الرسم المضاف على رسوم خدمات المساح وأسواق الحوم والأسماك	0	3	2	2	20	1,740,000	20,551		
	رسوم إدارية أخرى	868,666	3	2	2	21	316,000	326,166		
	إيجارات المباني الحكومية	0	3	2	3	1	1,313,000	0		
	إيرادات الجزاءات	0	3	3	1	1	2,656,000	1,102,087		
الأشغال	رسوم فتح المحلات التجارية	20,000	1	5	4	3	0	21,000		
	رسوم الدعاية والإعلان	209,665	1	5	4	10	25,400,000	731,035		
	رسوم رخص الأعمال الفنية	0	1	5	4	11	502,000	0		
	رسوم تراخيص البناء وتجديدها	16,289	3	2	2	2	2,158,000	120,240		
	رسوم حفر البيارات	0	3	2	2	18	1,059,000	0		
	رسوم إدارية أخرى	0	3	2	2	21	468,000	640,775		
	إيجارات الآلات والمعدات	0	3	2	3	2	210,000	0		
	إيرادات الطرقات	147,399	3	2	3	5	12,927,000	304,767		
	رسوم النظافة	2,897	3	2	3	16	0	475		
	إيرادات الجزاءات	0	3	3	1	1	3,300,000	1,089,022		
	الغرامات والمصادرات (محلية)	3,900	3	3	2	1	341,000	39,000		
	إيرادات شهادات صحية	0	3	2	3	14	249,000	800		
	غرامات افتقاد العاملين لبطاقة اللياقة الصحية	0	3	3	2	3	66,000	5,000		
	الغرامات والمصادرات المشتركة الأخرى	0	3	3	2	4	126,000	0		
	إيجارات المباني الحكومية	0	3	2	3	1	857,000	0		الأثار
إيرادات الجزاءات	0	3	3	1	1	377,000	9,055		الإعلام	
إيرادات الجزاءات	0	3	3	1	1	386,000	0		التخطيط والتنمية	
<b>الإجمالي</b>		<b>9,428,277</b>					<b>197,507,000</b>	<b>25,261,680</b>	<b>Total</b>	

Source :

المصدر : مكتب مالية صالة

كشف الإيرادات المحلية في محافظة تعز بحسب المكاتب خلال العام المالي 2019م

Table No. (2 - B)

مديرية: صالة Salh

جدول رقم (2 - ب)

Office	Item	فئتي السنة المالية 2,019	ربط السنة المالية 2,019	النوع	البنء	القصل	الباب	فئتي السنة المالية 2,018	البيان	المكتب
		11,500	469,000	21	2	2	3	20,500	رسوم اءارية آءرى	
		0	4,000	1	3	2	3	0	اءارات المءاليء الءكومية	
		551,948	3,342,000	7	3	2	3	387,017	رسوم اسءءارات وءسءءل	
		338,390	2,989,000	8	3	2	3	219,447	رسوم امءءاءاء وشهءاءاء	الءربءة وءءءءم
		12,640,608	19,973,000	1	1	3	3	0	اءراءاء الءراءاء	
		173,000	0	1	2	3	3	17,351	الءراءاء والمصءاءاء (مءلءة)	
		484,500	1,823,000	6	4	5	1	446,500	رسوم ءراءءءء المءءاءاء ءءءءءة والصءءة الءاءة	
		55,000	83,000	21	2	2	3	0	رسوم اءارية آءرى	
		57,000	222,000	7	3	2	3	0	رسوم اسءءارات وءسءءل	
		0	49,000	8	3	2	3	0	رسوم امءءاءاء وشهءاءاء	
		297,012	1,241,000	1	1	3	3	0	اءراءاء الءراءاء	ءءءءم الءءءم الءءءم وءءءءب الءءءم
		15,000	142,000	6	4	5	1	0	رسوم ءراءءءء المءءاءاء ءءءءءة والصءءة الءاءة	
		572,367	442,000	1	1	3	3	0	اءراءاء الءراءاء	ءءءءب واءراءء
		4,750	0	3	4	5	1	0	رسوم ءءء المءاءاء ءءءءءة	
		0	179,000	11	4	5	1	0	رسوم رءءء الاءءاء الءءءة	
		150,557	645,000	1	1	3	3	0	اءراءاء الءراءاء	ءءءءءة
		17,812	267,000	4	4	5	1	0	رسوم ءراءءءء مراءوءة المءءم المءءءءة	
		3,574	27,000	1	2	3	3	0	الءراءاء والمصءاءاء (مءلءة)	
		88,835	372,000	1	1	3	3	0	اءراءاء الءراءاء	الءءءة المءءءة
		0	48,000	4	4	5	1	0	رسوم ءراءءءء مراءوءة المءءم المءءءءة	
		0	105,000	21	2	2	3	0	رسوم اءارية آءرى	
		0	30,000	10	3	2	3	0	رسوم مءءءاء وءءءءاء واءءءة	
		215,415	1,569,000	1	1	3	3	0	اءراءاء الءراءاء	الءراءة
		0	8,000	8	4	5	1	0	رسوم اءءاء مءاءء مءاءء الءراءء وءءءءء وءءءءء الءاءة	
		0	580,000	4	4	5	1	0	رسوم ءراءءءء مراءوءة المءءم المءءءءة	
		0	5,195,000	13	2	2	3	0	رسوم سءاءءة	
		0	62,000	21	2	2	3	0	رسوم اءارية آءرى	السءاءءة
		69,326	309,000	1	1	3	3	0	اءراءاء الءراءاء	
		0	57,000	1	2	3	3	0	الءراءاء والمصءاءاء (مءلءة)	
	<b>Total</b>	<b>15,746,595</b>	<b>40,232,000</b>					<b>1,090,815</b>	<b>الإءءاءء</b>	

Source :

المصءر : مءءء مءلءة صالة

كشف الإيرادات المحلية في محافظة تعز بحسب المكاتب خلال العام المالي 2019م

Table No. (2 - C)

مديرية : صلالة Salh

جدول رقم (2 - ج)

Office	Item	فهي السنة المالية 2,019	ربط السنة المالية 2,019	النوع	النبد	الفصل	الباب	فهي السنة المالية 2,018	البيان	المكتب
		182,201	249,000	1	1	3	3	0	إيرادات الجزاءات	الشؤون القانونية
		102,222	287,000	1	1	3	3	0	إيرادات الجزاءات	الشباب والرياضة
		453,293	17,980,000	4	1	2	1	182,382	ضرائب إرباح المهن الحرة	
		0	30,000	1	2	3	3	0	الغرامات والمصادرات (محلية)	
		694,959	87,914,000	5	1	2	1	701,452	الضريبة على ربح العقارات والأراضي	
		30,600	1,283,000	1	1	3	1	0	ضرائب كسب العمل على المهن الحرة	
		58,585,272	462,705,000	4	1	5	1	39,624,786	ضريبة مبيعات القات	
		62,556	821,000	4	2	3	3	37,961	الغرامات والمصادرات المشتركة الأخرى	
								0	إيجارات الأراضي الحكومية	
		4,228,543	28,641,000	5	2	2	3	171,536	رسوم ترخيص العقود	العمل (التوثيق)
								0	الغرامات والمصادرات (محلية)	
		6,370	1,533,000	1	1	3	3	43,438	إيرادات الجزاءات	المالية
		0	24,000	1	3	2	3	0	إيجارات المباني الحكومية	
		0	1,530,000	19	3	2	3	0	رسوم الإنتفاع بموقف سيارات نقل الركاب والبضائع	
		0	3,434,000	21	3	2	3	0	الرسوم المقررة على سيارات نقل الركاب برا	النقل والشؤون البحرية
		220,890	155,000	1	1	3	3	0	إيرادات الجزاءات	
		283,300	6,287,000	1	3	4	1	159,400	رسوم نقل ملكية الأراضي	
		8,000	1,000	2	3	4	1	2,000	رسوم نقل ملكية العقارات	
		10,000	41,000	4	4	5	1	10,000	رسوم تراخيص مزاولة المهن المختلفة	
		0	10,000	11	4	1	3	0	إيجارات الأراضي الحكومية الزراعية	هيئة الأراضي والمساحات
		2,082,690	2,391,000	12	4	1	3	5,940,277	إيجارات الأراضي الحكومية غير الزراعية	
		17,450	825,000	1	3	2	3	0	إيجارات المباني الحكومية	
		25,156	93,000	1	2	3	3	229,467	الغرامات والمصادرات (محلية)	
		12,000	489,000	1	2	2	3	0	رسوم تخطيط واستثمارات	
	<b>Total</b>	<b>67,005,502</b>	<b>616,723,000</b>					<b>47,102,699</b>	<b>الإجمالي</b>	

Source :

المصدر : مكتب مالية صلالة



كشف الإيرادات المحلية في محافظة تعز بحسب المكاتب خلال العام المالي 2019م

Table No. (2 - D)

مديرية: صلالة Salh

جدول رقم (2 - د)

Office	Item	فقطي السنة المالية 2,019	ربط السنة المالية 2,019	النوع	البيد	الفصل	الباب	فقطي السنة المالية 2,018	البيان	المكتب
		166,107,383	55,375,000	11	2	2	3	151,094,472	إيرادات جوازات السفر	الجوازات
		6,198,407	3,796,000	4	2	3	3	10,980,442	الغرامات والمصادر المشتركة الأخرى	
		2,345,075	7,030,000	3	3	4	1	665,950	رسوم نقل ملكية وسائل النقل	
		7,327,041	20,832,000	2	4	5	1	3,364,899	رخص وسائل النقل	
		8,092,102	11,521,000	17	2	2	3	3,190,234	رسوم رخص القيادة	
		0	4,396,000	2	2	3	3	0	غرامات المخالفات المرورية	الداخلية
		2,056,912	2,077,000	4	2	3	3	198,825	الغرامات والمصادر المشتركة الأخرى	
		0	467,000	1	3	2	3	0	إيجارات المباني الحكومية	
		30,000	7,257,000	3	2	2	3	582,570	إيرادات السجل التجاري والصناعي	
		0	280,000	4	2	3	3	0	الغرامات والمصادر المشتركة الأخرى	الصناعة والتجارة
		337,890	1,413,000	1	1	3	3	0	إيرادات الجوازات	
		0	1,695,000	21	2	2	3	0	رسوم إدارية أخرى	
		5,340,544	7,892,000	1	1	3	3	0	إيرادات الجوازات	
		35,000	0	4	4	5	1	0	رسوم تراخيص مزاولة المهنة المختلفة	
		74,500	38,000	6	4	5	1	106,950	رسوم تراخيص المنشآت التنظيمية والصحية الخاص	الصحة والسكان
		453,950	2,031,000	7	4	5	1	234,850	تج الصيديات والأشعة والمختبرات والمخازن بكافة	
		0	1,300,000	11	3	2	3	0	إيرادات تأجير المعاينة	
		0	6,520,000	12	3	2	3	0	إيرادات مخاير وأشعة	
		43,620	4,296,000	13	3	2	3	0	إيرادات رقود وعمليات	
		0	2,351,000	14	3	2	3	0	إيرادات شهادات صحية	
		13,680	684,000	4	2	3	3	0	الغرامات والمصادر المشتركة الأخرى	
		6,904	0	1	1	3	3	0	إيرادات الجوازات	شؤون المقربين
		118,334	134,000	1	1	3	3	0	إيرادات الجوازات	الشؤون الاجتماعية والعمل
	<b>Total</b>	<b>198,581,343</b>	<b>141,385,000</b>					<b>170,419,192</b>	<b>الإجمالي</b>	

Source :

المصدر : مكتب مالية صلالة

كشف الإيرادات المحلية في محافظة تغز بحسب المكاتب خلال العام المالي 2019م

Table No. (2 - A)

مديرية: المنظر Almudhafer

جدول رقم (2 - 1)

Office	Item	فئتي السنة المالية 2019	ربط السنة المالية 2019	النوع	البلد	الفصل	الباب	فئتي السنة المالية 2018	البيان	المكتب
		4,899,950	10,221,000	15	2	2	3	1,908,100	إيرادات البطاقات الشخصية والعائلية	الأحوال المدنية
		33,800	305,000	16	2	2	3	59,500	رسوم شهادات المواليد والوفيات	
		2,236,092	4,446,000	21	2	2	3	947,028	رسوم إدارية أخرى	
		960,000	6,607,000	5	1	1	1	294,800	زكاة البيطن على مؤسسات وشركات القطاع العام والمختلط	الإدارة المحلية
		2,833,600	16,253,000	6	1	1	1	18,710,413	زكاة البيطن على شركات القطاع الخاص	
		31,523,206	38,067,000	7	1	1	1	13,384,228	زكاة البيطن على الأفراد	
		5,092,076	8,825,000	8	1	1	1	606,716	زكاة الفطرة	
		26,066,829	30,515,000	9	1	1	1	24,366,874	أخرى	
		20,550	18,872,000	2	3	5	1	0	الرسوم المضافة على قوتير استهلاك الكهرباء والمياه والتلفون	
		334,945	0	20	2	2	3	0	الرسوم المضافة على رسوم خدمات المساجد وسواق الحرم والأسواق	
		0	0	21	2	2	3	848,666	رسوم إدارية أخرى	
		636,544	1,313,000	1	3	2	3	0	إيجارات المباني الحكومية	
		960,000	2,599,000	1	1	3	3	0	إيرادات الجزاءات	
		31,486,510	6,607,000	5	1	1	1	294,800	زكاة البيطن على مؤسسات وشركات القطاع العام والمختلط	
		4,989,732	38,067,000	7	1	1	1	13,384,228	زكاة البيطن على الأفراد	
		26,205,869	8,825,000	8	1	1	1	606,716	زكاة الفطرة	
		0	30,515,000	9	1	1	1	24,366,892	أخرى	
		1,447,800	43,000	3	4	5	1	36,100	رسوم فتح المحلات التجارية	الأشغال
		9,886,770	17,400,000	4	4	5	1	599,260	رسوم تراخيص مزاولة المهن المختلفة	
		0	6,126,000	10	4	5	1	7,569,744	رسوم الدعاية والإعلان	
		1,036,635	1,539,000	2	2	2	3	590,263	رسوم رخص الأعمال الفنية	
		137,085	599,000	18	2	2	3	101,878	رسوم تراخيص البناء وتجديدها	
		853,033	0	19	2	2	3	10,260	رسوم حفر البيارات	
		5,076,464	1,961,000	21	2	2	3	967,599	والأرصفة	
		2,767,611	523,000	1	3	2	3	2,831,767	رسوم إدارية أخرى	
		5,518,032	13,495,000	5	3	2	3	2,398,312	إيجارات المباني الحكومية	
		10,136,000	0	16	3	2	3	168,886	إيرادات الطرقات	
		970,900	6,528,000	1	1	3	3	0	رسوم النظافة	
		119,225	1,366,000	1	2	3	3	51,400	إيرادات الجزاءات	
		146,615	250,000	14	3	2	3	106,975	الغرامات والمصادرات (محلية)	
		199,310	85,000	3	2	3	3	12,635	إيرادات شهادات صحية	
		877,975	243,000	4	2	3	3	245,230	الصحية	
		160,772	1,526,000	1	1	3	3	43,440	الغرامات والمصادرات المشتركة الأخرى	
		9,056	377,000	1	1	3	3	0	إيرادات الجزاءات	
		177,622,986	274,098,000					115,512,709	إيرادات الجزاءات	
	Total								الإجمالي	

## كشف الإيرادات المحلية في محافظة نجر بحسب المكاتب خلال العام المالي 2019م

Table No. (2 - B)

مديرية: المنقر Almudhafer

جدول رقم (2 - ب)

Office	Item	فقطي السنة المالية 2019	ربط السنة المالية 2019	النوع	البنء	الفصل	الباب	فقطي السنة المالية 2018	البيان	المكتب
		0	0	12	4	1	3	38,000	إيجارات الأراضي الحكومية غير الزراعية	
		582,005	351,000	21	2	2	3	272,190	رسوم إدارية أخرى	
		110,200	600,000	1	3	2	3	62,700	إيجارات المباني الحكومية	
		4,586,989	2,686,000	7	3	2	3	3,586,258	رسوم استثمارات وتسجيل	
		3,732,604	3,039,000	8	3	2	3	1,801,231	رسوم امتحانات وشهادات	
		14,460,207	19,812,000	1	1	3	3	0	إيرادات الجزاءات	
		475,000	0	1	2	3	3	257,450	الغرامات والمصادرات (محلية)	
		2,626,301	1,512,000	6	4	5	1	2,365,000	رسوم تراخيص المنشآت التعليمية والصحية الخاصة	
		369,400	150,000	21	2	2	3	150,800	رسوم إدارية أخرى	
		0	13,000	1	3	2	3	0	إيجارات المباني الحكومية	
		42,335	222,000	7	3	2	3	0	رسوم استثمارات وتسجيل	
		25,000	350,000	8	3	2	3	108,675	رسوم امتحانات وشهادات	
		1,326,090	1,409,000	1	1	3	3	0	إيرادات الجزاءات	
		572,369	442,000	1	1	3	3	0	إيرادات الجزاءات	
		25,550	0	3	4	5	1	67,388	رسوم فتح المحلات التجارية	
		178,988	402,000	4	4	5	1	44,275	رسوم تراخيص مزاولة المهنة المختلفة	
		0	2,000	11	4	5	1	0	رسوم رخص الأعمال الفنية	
		150,559	645,000	1	1	3	3	0	إيرادات الجزاءات	
		0	7,000	1	2	3	3	0	الغرامات والمصادرات (محلية)	
		186,635	372,000	1	1	3	3	0	إيرادات الجزاءات	
		0	98,000	4	4	5	1	0	رسوم تراخيص مزاولة المهنة المختلفة	
		27,700	0	10	3	2	3	44,650	رسوم مبيعات ولقاقات وأسمدة	
		224,919	1,510,000	1	1	3	3	0	إيرادات الجزاءات	
		257,000	0	3	4	5	1	120,000	رسوم فتح المحلات التجارية	
		1,153,138	174,000	4	4	5	1	349,500	رسوم تراخيص مزاولة المهنة المختلفة	
		179,458	4,198,000	13	2	2	3	45,700	رسوم سياحية	
		114,792	314,000	1	1	3	3	0	إيرادات الجزاءات	
		10,000	30,000	1	2	3	3	0	الغرامات والمصادرات (محلية)	
	<b>Total</b>	<b>31,417,239</b>	<b>38,338,000</b>					<b>9,313,817</b>	<b>الإجمالي</b>	

Source :

المصدر : مكتب مالية المنقر

## كشف الإيرادات المحلية في محافظة تعز بحسب المكاتب خلال العام المالي 2019م

Table No. (2 - C)

مديرية: المنظر Almudhafer

جدول رقم (2 - ج)

Office	Item	قطي السنة المالية 2019	ربط السنة المالية 2019	النوع	البلد	الفصل	الباب	قطي السنة المالية 2018	البيان
		109,599	249,000	1	1	3	3	0	إيرادات الجزاءات
		102,224	287,000	1	1	3	3	0	إيرادات الجزاءات
		57,006,136	102,557,000	5	1	2	1	40,639,709	الضريبة على ربع العقارات والأراضي
		1,020,078	1,534,000	1	1	3	1	335,445	ضرائب كسب العمل على المهنة الحرة
		58,585,279	462,705,000	4	1	5	1	39,624,784	ضريبة مبيعات القات
		3,534,797	1,116,000	4	2	3	3	2,997,270	الغرامات والمصادرات المشتركة الأخرى
		7,304,710	12,405,000	4	1	2	1	3,434,303	ضرائب أرباح المهنة الحرة
		0	5,000	1	2	3	3	0	الغرامات والمصادرات (محلية)
									إيجارات الأراضي الحكومية
		30,998,698	12,023,000	5	2	2	3	14,944,267	رسوم توثيق العقود
									الغرامات والمصادرات (محلية)
		160,772	1,526,000	1	2	3	3	43,440	إيرادات الجزاءات
		0	963,000	19	3	2	3	465,500	رسوم الإنتفاع بمواقف سيارات نقل الركاب والبضائ
		827,450	1,663,000	21	3	2	3	0	الرسم المقرر على سيارات نقل الركاب براً
		220,890	150,000	1	1	3	3	0	إيرادات الجزاءات
		0	0	6	4	5	1	35,000	رسوم تراخيص المنشآت التعليمية والصحية الخاصة
		6,530,180	1,559,000	1	3	4	1	1,689,700	رسوم نقل ملكية الأراضي
		9,000	1,000	2	3	4	1	2,000	رسوم نقل ملكية العقارات
		10,000	0	4	4	5	1	10,000	رسوم تراخيص مزاوله المهنة المختلفة
		2,441,784	887,000	12	4	1	3	642,593	إيجارات الأراضي الحكومية غير الزراعية
		4,734,912	2,825,000	1	3	2	3	2,878,410	إيجارات المباني الحكومية
		253,012	85,000	1	2	3	3	66,102	الغرامات والمصادرات (محلية)
		77,000	302,000	1	2	2	3	0	رسوم تخطيط واستشارات
	<b>Total</b>	<b>173,926,521</b>	<b>602,842,000</b>					<b>107,808,523</b>	<b>الإجمالي</b>

Source :

المصدر : مكتب مالية المنظر



كشف الإيرادات المحلية في محافظة نجر بحسب المكاتب خلال العام المالي 2019م

Table No. (2 - D)

مديرية: المظفر Almudhafer

جدول رقم (2 - د)

Office	Item	فعلي السنة المالية 2019	ربط السنة المالية 2019	النوع	البيد	الفصل	الباب	فعلي السنة المالية 2018	البيان
		166,107,349	55,376,000	11	2	2	3	151,142,352	إيرادات جوازات السفر
		6,198,396	3,796,000	4	2	3	3	10,980,429	الغرامات والمصادر المشتركة الأخرى
		355,000	398,000	1	3	2	3	300,000	إيجارات المباني الحكومية
		2,345,075	7,030,000	3	3	4	1	665,950	رسوم نقل ملكية وسائل النقل
		7,327,027	26,573,000	2	4	5	1	3,364,904	رخص وسائل النقل
		8,092,097	11,525,000	17	2	2	3	3,190,732	رسوم رخص القيادة
		0	5,317,000	2	2	3	3	0	غرامات المخالفات المرورية
		2,056,912	2,077,000	4	2	3	3	198,825	الغرامات والمصادر المشتركة الأخرى
		337,892	1,397,000	1	1	3	3	0	إيرادات الجزاءات
		520,250	0	1	2	3	3	29,600	الغرامات والمصادر (محلية)
		18,922,588	8,891,000	3	2	2	3	10,499,450	إيرادات السجل التجاري والصناعة
		0	53,000	4	2	3	3	44,489	الغرامات والمصادر المشتركة الأخرى
		722,750	4,000	6	4	5	1	893,000	رسوم تراخيص المنشآت التطعيمية والصحية الخاصة
		1,575,150	2,022,000	7	4	5	1	1,284,900	رسوم فتح الصيدليات والأشعة والمختبرات والمخازن بكافة أنواعها
		1,128,143	940,000	11	3	2	3	664,373	إيرادات تذاكر المعالجة
		1,149,168	1,034,000	12	3	2	3	395,549	إيرادات مخابر وأشعة
		62,770	650,000	13	3	2	3	64,600	إيرادات رقود وعمليات
		0	1,061,000	14	3	2	3	1,400	إيرادات شهادات صحية
		0	240,000	3	2	3	3	0	غرامات افتقار العاملين لبطاقة اللياقة الصحية
		408,490	482,000	4	2	3	3	5,000	الغرامات والمصادر المشتركة الأخرى
		1,000	595,000	21	2	2	3	0	رسوم إدارية أخرى
		5,756,989	10,250,000	1	1	3	3	0	إيرادات الجزاءات
		6,905	0	1	1	3	3	0	إيرادات الجزاءات
		126,200	0	21	2	2	3	110,200	رسوم إدارية أخرى
		118,334	134,000	1	1	3	3	0	إيرادات الجزاءات
		0	8,000	1	2	3	3	0	الغرامات والمصادر (محلية)
		447,300	14,118,000	12	2	2	3	198,000	رسوم تصاريح العمل والإقامة لغير اليمنيين بتبديلاتها
		84,500	4,892,000	4	2	3	3	0	الغرامات والمصادر المشتركة الأخرى
		223,850,286	158,863,000					184,033,753	الإجمالي

Source :

المصدر : مكتب مالية المظفر

كشف الإيرادات المحلية في محافظة نجر بحسب الأشهر خلال العام المالي 2019م

مديرية: صلة Salh

جدول رقم (3)

Table No. (3)

Item Month	مؤشر الإنحراف إلى المقابل (+)		المحصل القفطي المقابل 2018		مؤشر الإنحراف للربط (+) , (-)		المرحل (الدور)		المورد قعلا" إلى البنك		المحصل القفطي		الربط 2019م (بالدينار)		البيان الشهر
	ريال	ريال	ريال	ريال	ريال	ريال	ريال	ريال	ريال	ريال	ريال	ريال	ريال	ريال	
January	0	391,024	0	872,961	0	872,961	0	872,961	872,961	872,961	872,961	21,423,833	21,423,833	يناير	
February	0	230,630	0	1,865,602	0	1,865,602	0	1,865,602	1,865,602	1,865,602	1,865,602	21,423,833	21,423,833	فبراير	
March	0	492,181	0	2,049,682	0	2,049,682	0	2,049,682	2,049,682	2,049,682	2,049,682	21,423,833	21,423,833	مارس	
April	0	88,020	0	936,394	0	936,394	0	936,394	936,394	936,394	936,394	21,423,833	21,423,833	أبريل	
May	0	216,844	0	1,702,933	0	1,702,933	0	1,702,933	1,702,933	1,702,933	1,702,933	21,423,833	21,423,833	مايو	
June	0	282,711	0	4,286,685	0	4,286,685	0	4,286,685	4,286,685	4,286,685	4,286,685	21,423,833	21,423,833	يونيو	
July	0	708,445	0	2,370,372	0	2,370,372	0	2,370,372	2,370,372	2,370,372	2,370,372	21,423,833	21,423,833	يوليو	
August	0	1,273,700	0	1,477,558	0	1,477,558	0	1,477,558	1,477,558	1,477,558	1,477,558	21,423,833	21,423,833	أغسطس	
September	0	930,902	0	2,597,892	0	2,597,892	0	2,597,892	2,597,892	2,597,892	2,597,892	21,423,833	21,423,833	سبتمبر	
October	0	1,126,996	0	3,897,200	0	3,897,200	0	3,897,200	3,897,200	3,897,200	3,897,200	21,423,833	21,423,833	أكتوبر	
November	0	5,356,492	0	4,919,570	0	4,919,570	0	4,919,570	4,919,570	4,919,570	4,919,570	21,423,833	21,423,833	نوفمبر	
December	0	3,224,534	0	21,643,880	0	21,643,880	0	21,643,880	21,643,880	21,643,880	21,643,880	21,423,833	21,423,833	ديسمبر	
T Total	0	143,224	0	486,207	0	486,207	0	486,207	486,207	486,207	486,207	257,086,000	257,086,000	الإجمالي	

Source :

المصدر: مكتب مطبوعة صلة

كشف الإيرادات المحلية في محافظة تفر بحسب الأشهر خلال العام المالي 2019م

مديرية: القاهرة Alqahr

Table No. (3)

جدول رقم (3)

Item Month	مؤشر الإحراف إلى المقابل (+) ريال		المحصل الفعلي المقابل 2018 ريال		مؤشر الإحراف للربط (+) (-), ريال		المرحل (المدور) ريال		المورد فعلا" إلى البنك ريال		المحصل الفعلي ريال		الربط 2019م (بالريال)		البيان الشهر
January	-2,710,858		1,234,784		-17,436,525	0	3,945,642		3,945,642		3,945,642		21,382,167	يناير	
February	315,246		5,760,146		-15,937,267	0	5,444,900		5,444,900		5,444,900		21,382,167	فبراير	
March	-3,312,859		1,385,670		-16,683,638	0	4,698,529		4,698,529		4,698,529		21,382,167	مارس	
April	-3,937,029		2,378,560		-15,066,577	0	6,315,589		6,315,589		6,315,589		21,382,167	أبريل	
May	-3,827,968		12,031,088		-5,523,111	0	15,859,056		15,859,056		15,859,056		21,382,167	مايو	
June	-7,676,860		3,071,480		-10,633,827	0	10,748,340		10,748,340		10,748,340		21,382,167	يونيو	
July	-1,035,864		3,560,426		-16,785,877	0	4,596,289		4,596,289		4,596,289		21,382,167	يوليو	
August	-440,134		2,632,788		-18,309,245	0	3,072,921		3,072,921		3,072,921		21,382,167	أغسطس	
September	-600,784		3,299,134		-17,482,249	0	3,899,917		3,899,917		3,899,917		21,382,167	سبتمبر	
October	-7,233,523		3,481,049		-10,667,595	0	10,714,572		10,714,572		10,714,572		21,382,167	أكتوبر	
November	-6,509,702		5,097,872		-9,774,593	0	11,607,574		11,607,574		11,607,574		21,382,167	نوفمبر	
December	-11,075,944		6,320,049		-3,986,174	0	17,395,993		17,395,993		17,395,993		21,382,167	ديسمبر	
Total	-48,046,278		50,253,046		-158,286,677	0	98,299,323		98,299,323		98,299,323		256,586,000	الإجمالي	

Source :

المصدر : مكتب مالية القاهرة

كشف الإيرادات المحلية في محافظة تفرج حسب الأشهر خلال العام المالي 2019م

مديرية: المعفر Almudhafer

جدول رقم (3)

Table No. (3)

Item Month	مؤشر الإحراف إلى المقابل (+)	المحصل الفعلي المقابل 2018	مؤشر الإحراف للربط (+) , (-)	المرحل (المدر)	المورد فعلاً إلى البنك	المحصل الفعلي	الربط 2019م (بالريال)	البيان الشهر
	ريال	ريال	ريال	ريال	ريال	ريال		
January	-10,867,722	2,900,125	-8,968,403	0	13,767,847	13,767,847	22,736,250	يناير
February	-7,786,146	2,819,930	-12,130,174	0	10,606,076	10,606,076	22,736,250	فبراير
March	-11,796,050	1,275,062	-9,665,139	0	13,071,111	13,071,111	22,736,250	مارس
April	-13,832,359	9,277,737	373,846	0	23,110,096	23,110,096	22,736,250	أبريل
May	-21,791,750	21,828,885	20,884,385	0	43,620,635	43,620,635	22,736,250	مايو
June	22,102,022	8,020,937	-36,817,335	0	-14,081,085	-14,081,085	22,736,250	يونيو
July	-4,144,873	10,424,983	-8,166,394	0	14,569,856	14,569,856	22,736,250	يوليو
August	2,581,469	12,330,750	-12,986,969	0	9,749,281	9,749,281	22,736,250	أغسطس
September	-5,867,144	7,094,455	-9,774,651	0	12,961,599	12,961,599	22,736,250	سبتمبر
October	-14,703,069	8,344,397	311,216	0	23,047,466	23,047,466	22,736,250	أكتوبر
November	-9,501,919	8,556,877	-4,677,454	0	18,058,796	18,058,796	22,736,250	نوفمبر
December	-18,688,675	15,142,589	11,095,014	0	33,831,264	33,831,264	22,736,250	ديسمبر
Total	-94,296,217	108,016,725	-70,522,058	0	202,312,942	202,312,942	272,835,000	الإجمالي

Source :

المصدر: مكتب مالية المعفر



كشف الإيرادات المشتركة في محافظة تفرج بحسب الأشهر خلال العام المالي 2019م

مديرية: صلالة Salh

جدول رقم (4)


Table No. (4)

Item Month	مؤشر الإحراف إلى المقابل (+) ريال		المحصل الفعلي المقابل 2018 ريال		مؤشر الإحراف للربط (+) , (-) ريال		المرحل (المورد) ريال		المورد فعلاً إلى البنك ريال		المحصل الفعلي ريال		الربط 2019م (بالريال)		البيان الشهر	
January	0	0	8,471,571	0	0	39,729,398	0	39,729,398	39,729,398	61,593,000	يناير					
February	0	0	7,989,169	0	0	24,105,439	0	24,105,439	24,105,439	61,593,000	فبراير					
March	0	0	9,713,997	0	0	6,770,992	0	6,770,992	6,770,992	61,593,000	مارس					
April	0	0	11,505,363	0	0	6,116,610	0	6,116,610	6,116,610	61,593,000	أبريل					
May	0	0	9,101,009	0	0	8,420,447	0	8,420,447	8,420,447	61,593,000	مايو					
June	0	0	9,067,018	0	0	14,055,942	0	14,055,942	14,055,942	61,593,000	يونيو					
July	0	0	21,080,043	0	0	35,375,597	0	35,375,597	35,375,597	61,593,000	يوليو					
August	0	0	15,894,308	0	0	23,013,355	0	23,013,355	23,013,355	61,593,000	أغسطس					
September	0	0	20,660,642	0	0	11,603,332	0	11,603,332	11,603,332	61,593,000	سبتمبر					
October	0	0	24,931,388	0	0	12,963,650	0	12,963,650	12,963,650	61,593,000	أكتوبر					
November	0	0	39,317,241	0	0	34,747,312	0	34,747,312	34,747,312	61,593,000	نوفمبر					
December	0	0	36,126,054	0	0	41,252,967	0	41,252,967	41,252,967	61,593,000	ديسمبر					
Total	0	0	2,138,578	0	0	2,581,550	0	2,581,550	2,581,550	739,116,000	الإجمالي					

المصدر: مكتب مالية صلالة

Source :

شكل رقم (9) الإيرادات المشتركة في محافظة تعز بحسب الأشهر 2019م



كشف الإيرادات المشتركة في محافظة تعز بحسب المديریات خلال العام المالي 2019م

Table No. ( 4 )

جدول رقم ( 4 )

Item	مؤشر الإنحراف إلى المقابل (+)		المحصل الفعلي 2018 المقابل		مؤشر الإنحراف (-), (+)		المرحل (المؤر)		المورد فعلاً" إلى البنك		المحصل الفعلي		الربط 2019م (بالريال)	الشهر
	ريال	ريال	ريال	ريال	ريال	ريال	ريال	ريال	ريال	ريال	ريال	ريال		
Month														
Al Qahirah	-54,899,708	244,997,130	-449,972,162	0	299,896,838	299,896,838	749,869,000	القاهرة						
Al Mudhaffar	-80,217,868	327,629,049	-408,947,083	0	407,846,917	407,846,917	816,794,000	المظفر						
Salh	-44,297,238	213,857,804	-480,960,959	0	258,155,041	258,155,041	739,116,000	صالة						
At Ta'ziyah	789,473	7,776,174	-114,399,299	0	6,986,701	6,986,701	121,386,000	التعزية						
Sabir Al Mawadim	-20,715,194	6,707,461	-4,522,345	0	27,422,655	27,422,655	31,945,000	صبر المودام						
Mashra'a wa Hadnan	-3,588,318	5,448,944	-1,348,738	0	9,037,262	9,037,262	10,386,000	مشرعه و حدنان						
Al Misrakh	-46,976,286	7,711,782	39,839,068	0	54,688,068	54,688,068	14,849,000	المسراخ						
Jabal Habashy	-8,277,531	2,877,823	-4,329,646	0	11,155,354	11,155,354	15,485,000	جبل حبشي						
Al Mawasit	-3,072,101	3,357,833	-6,677,066	0	6,429,934	6,429,934	13,107,000	المواسط						
Al Ma'afar	-6,356,681	7,104,335	-2,151,984	0	13,461,016	13,461,016	15,613,000	المعافر						
Ash Shamayyatayn	-6,679,351	36,469,225	14,404,576	0	43,148,576	43,148,576	28,744,000	الشمايتين						
Mawza	-318,780	0	-2,051,220	0	318,780	318,780	2,370,000	موزع						
Al Wazi'yah	-328,020	0	-951,980	0	328,020	328,020	1,280,000	الوازعية						
Al Mukha	-4,995,591	660,319	-4,352,090	0	5,655,910	5,655,910	10,008,000	المخاء						
Maqbanah	-1,414,380	0	-68,884,620	0	1,414,380	1,414,380	70,299,000	مقبة						
Sharab Ar Rawnah	-2,131,140	0	-12,277,860	0	2,131,140	2,131,140	14,409,000	شرعب الرونة						
Sharab As Salam	-2,141,964	0	-22,342,036	0	2,141,964	2,141,964	24,484,000	شرعب السلام						
Dimnat Khadir	-1,319,740	5,000	-39,428,260	0	1,324,740	1,324,740	40,753,000	خدير						
Sama	-671,594	0	-2,287,406	0	671,594	671,594	2,959,000	سامع						
As Silw	-994,004	484,132	-4,148,864	0	1,478,136	1,478,136	5,627,000	الصلو						
Hayfan	-1,203,840	0	-2,849,160	0	1,203,840	1,203,840	4,053,000	حيفان						
Mawiyah	-1,243,305	0	-18,600,695	0	1,243,305	1,243,305	19,844,000	ماوية						
Total	-291,053,161	865,087,011	-1,597,239,828	0	1,156,140,172	1,156,140,172	2,753,380,000	الاجمالي						

Source :

المصدر: مكتب مالية - تعز

Table No. (4)

مديرية : القاهرة Alqahr

جدول رقم (4)

Item Month	مؤشر الإنحراف إلى المقابل (+) ريال	المحصل الفعلي المقابل 2018 ريال	مؤشر الإنحراف للربط (+) ، (-) ريال	المرحل (المورد) ريال	المورد فعلاً إلى البنك ريال	المحصل الفعلي ريال	الربط 2019م (بالبلايين)	البيان الشهر
	January	-31,957,745	9,479,051	-21,052,287		41,436,796	41,436,796	62,489,083
February	-19,042,035	8,458,351	-34,988,698		27,500,386	27,500,386	62,489,083	فبراير
March	-591,124	10,516,313	-51,381,646		11,107,437	11,107,437	62,489,083	مارس
April	10,694,363	19,251,646	-53,931,800		8,557,283	8,557,283	62,489,083	أبريل
May	-3,385,088	18,030,963	-41,073,032		21,416,051	21,416,051	62,489,083	مايو
June	-5,947,697	11,876,748	-44,664,638		17,824,445	17,824,445	62,489,083	يونيو
July	-14,796,169	23,030,857	-24,662,058		37,827,025	37,827,025	62,489,083	يوليو
August	-7,007,147	17,008,747	-38,473,189		24,015,894	24,015,894	62,489,083	أغسطس
September	8,146,217	21,410,854	-49,224,446		13,264,637	13,264,637	62,489,083	سبتمبر
October	12,697,268	27,550,347	-47,636,004		14,853,080	14,853,080	62,489,083	أكتوبر
November	4,162,031	41,217,862	-25,433,253		37,055,831	37,055,831	62,489,083	نوفمبر
December	-7,872,582	37,165,391	-17,451,110		45,037,973	45,037,973	62,489,083	ديسمبر
Total	-54,899,708	244,997,130	-449,972,162	0	299,896,838	299,896,838	749,869,000	الإجمالي

Source :

المصدر : مكتب مالية القاهرة



كشف الإيرادات المشتركة تعز بحسب الأشهر خلال العام المالي 2019م

Table No. (4)

مديرية : المظفر Almudhafer

جدول رقم (4)

Item Month	مؤشر الإحراف إلى المقابل (+)		المحصّل الفعلي 2018		مؤشر الإحراف للربط (-), (+)		المرحل (المدرور)		المورد فعلاً إلى البنك		المحصّل الفعلي		الربط 2019م (بالريال)		البيان الشهر
	ريال	ريال	ريال	ريال	ريال	ريال	ريال	ريال	ريال	ريال	ريال	ريال	ريال	ريال	
January	-42,873,961.59	12,188,594.00	-13,003,611.08	0	55,062,555.59	55,062,555.59	55,062,555.59	55,062,555.59	55,062,555.59	55,062,555.59	55,062,555.59	68,066,167	68,066,167	يناير	
February	-18,327,305.25	13,354,374.55	-36,384,486.87	0	31,681,679.80	31,681,679.80	31,681,679.80	31,681,679.80	31,681,679.80	31,681,679.80	31,681,679.80	68,066,167	68,066,167	فبراير	
March	-8,136,783.56	13,294,280.00	-46,635,103.11	0	21,431,063.56	21,431,063.56	21,431,063.56	21,431,063.56	21,431,063.56	21,431,063.56	21,431,063.56	68,066,167	68,066,167	مارس	
April	-15,180,415.76	19,993,564.81	-32,892,186.10	0	35,173,980.57	35,173,980.57	35,173,980.57	35,173,980.57	35,173,980.57	35,173,980.57	35,173,980.57	68,066,167	68,066,167	أبريل	
May	-20,077,628.98	31,619,514.17	-16,369,023.52	0	51,697,143.15	51,697,143.15	51,697,143.15	51,697,143.15	51,697,143.15	51,697,143.15	51,697,143.15	68,066,167	68,066,167	مايو	
June	21,034,140.16	17,859,383.16	-71,240,923.67	0	-3,174,757.00	-3,174,757.00	-3,174,757.00	-3,174,757.00	-3,174,757.00	-3,174,757.00	-3,174,757.00	68,066,167	68,066,167	يونيو	
July	-6,667,780.77	38,958,134.83	-22,440,251.07	0	45,625,915.60	45,625,915.60	45,625,915.60	45,625,915.60	45,625,915.60	45,625,915.60	45,625,915.60	68,066,167	68,066,167	يوليو	
August	-6,791,960.94	23,046,680.46	-38,227,525.27	0	29,838,641.40	29,838,641.40	29,838,641.40	29,838,641.40	29,838,641.40	29,838,641.40	29,838,641.40	68,066,167	68,066,167	أغسطس	
September	11,590,406.84	30,134,962.56	-49,521,610.95	0	18,544,555.72	18,544,555.72	18,544,555.72	18,544,555.72	18,544,555.72	18,544,555.72	18,544,555.72	68,066,167	68,066,167	سبتمبر	
October	4,118,519.34	30,456,245.08	-41,728,440.93	0	26,337,725.74	26,337,725.74	26,337,725.74	26,337,725.74	26,337,725.74	26,337,725.74	26,337,725.74	68,066,167	68,066,167	أكتوبر	
November	6,000,682.78	49,102,087.22	-24,964,762.23	0	43,101,404.44	43,101,404.44	43,101,404.44	43,101,404.44	43,101,404.44	43,101,404.44	43,101,404.44	68,066,167	68,066,167	نوفمبر	
December	-4,905,779.91	47,621,228.63	-15,539,158.13	0	52,527,008.54	52,527,008.54	52,527,008.54	52,527,008.54	52,527,008.54	52,527,008.54	52,527,008.54	68,066,167	68,066,167	ديسمبر	
T total	-80,217,867.64	327,629,049.47	-408,947,082.89	0	407,846,917.11	407,846,917.11	407,846,917.11	407,846,917.11	407,846,917.11	407,846,917.11	407,846,917.11	816,794,000	816,794,000	الإجمالي	

Source :

المصدر : مكتب مالية المظفر

كشف النفقات الفعلية للفترة من يناير 2019م وحتى ديسمبر 2019م على مستوى الشهر والباب والنفقات الغير مبوبة في محافظة تعز

Table No. (5)

جدول رقم (5)

Item Month	الإجمالي	محو الأمية	المحكمة الاستئنافية	شعبة الاستئناف	الرقابة والمحاسبة	الإختبارات	النيابة العامة	نيابة الأموال العامة	محكمة الأموال العامة	البيان الشهر
January	30,665,136	0	0	0	30,665,136	0	0	0	0	يناير
February	359,791,647	0	163,306,878	12,754,312	30,468,730	0	130,628,962	17,272,397	5,360,369	فبراير
March	225,509,486	0	89,898,089	25,481,324	32,535,196	0	65,314,481	8,636,211	3,644,186	مارس
April	232,891,592	0	81,794,089	14,730,616	58,546,963	0	66,256,727	8,883,012	2,680,185	أبريل
May	375,806,808	0	171,398,443	22,835,491	36,075,346	0	123,158,999	16,158,145	6,180,384	مايو
June	227,277,430	0	92,854,742	13,771,791	35,949,196	0	72,208,711	9,471,981	3,021,008	يونيو
July	232,125,816	0	95,976,345	14,675,827	36,081,247	0	72,208,710	9,471,981	3,711,707	يوليو
August	228,669,486	0	93,560,545	14,539,481	35,524,193	0	72,208,711	9,471,981	3,364,574	أغسطس
September	224,408,196	0	90,503,345	13,033,904	35,823,825	0	72,208,711	9,471,981	3,366,430	سبتمبر
October	229,534,443	0	93,330,333	14,206,887	35,765,054	0	73,148,957	9,718,782	3,364,430	أكتوبر
November	235,263,146	0	97,733,853	14,979,021	37,122,452	0	72,208,711	9,539,679	3,679,430	نوفمبر
December	244,172,681	0	104,210,468	15,571,621	38,559,403	0	72,912,105	9,539,654	3,379,429	ديسمبر
Total	2,846,115,868	0	1,174,567,129	176,580,276	443,116,741	0	892,463,786	117,635,806	41,752,131	الإجمالي

Source :

المصدر: مكتب المالية - تعز

كشف بالإستخدامات المركزية لجميع القطاعات للفترة من يناير 2019م وحتى ديسمبر 2019م (السلطة المحلية و المركزية) بحسب المكاتب والباب الأول

(In millions of rials)

جدول رقم (6)

Table No. (6)

إجمالي الأصول Total assets	الأصول الأخرى Other assets	الأصول الثابتة Fixed assets	القروض والسلفيات Loans and advances				الأصول الخارجية Foreign assets	نهاية الفترة End of period
			الإجمالي Total	البنوك Banks	المؤسسات العامة Public enterprises	الحكومة Government		
0	0	0	0	0	0	0	2004	
0	0	0	0	0	0	0	2005	
0	0	0	0	0	0	0	2006	
0	0	0	0	0	0	0	2007	
0	0	0	0	0	0	0	2008	
0	0	0	0	0	0	0	2009	
0	0	0	0	0	0	0	2010	
0	0	0	0	0	0	0	2011	
0	0	0	0	0	0	0	2012	
0	0	0	0	0	0	0	2013	
0	0	0	0	0	0	0	2014	
0	0	0	0	0	0	0	2015	
0	0	0	0	0	0	0	2017	
0	0	0	0	0	0	0	2018	
0	0	0	0	0	0	0	2019	

Source :

المصدر : مكتب المالية - تعز

ميزانية البنك المركزي اليمني (المخضوم) في محافظة تعز خلال الفترة 2004-2019م (بالمليون ريال)

Balance Sheet of the Central Bank of Yemen (Liabilities) at taiz.city for 2004 - 2019

(In millions of rials)

Table No. (7)

جدول رقم (7)

اجمالي الخضوم Total Liabilities	اخرى الخضوم				الالتزامات الخارجية Foreign Liabilities	Sight liabilities and time deposits						التزامات الاطلاع وودائع الاجل Government	البنوك المصدرة Bank notes issued	نهاية الفترة End of period	
	اجمالي Total	خضوم متزعة Assorted Liabilities	حقوق السحب الخاصة Special drawing rights	إعادة تقييم الأصول الخارجية Revaluation of foreign assets		الاجمالي Total	شهادات ايداع Certificates of deposit	البنوك Banks	المؤسسات العامة Public enterprises	مؤسسات الضمان الاجتماعي Social security corporations	الحكومة Government				
0	0	0	0	0	0	0	0	0	0	0	0	0	0	0	2004
0	0	0	0	0	0	0	0	0	0	0	0	0	0	0	2005
0	0	0	0	0	0	0	0	0	0	0	0	0	0	0	2006
0	0	0	0	0	0	0	0	0	0	0	0	0	0	0	2007
0	0	0	0	0	0	0	0	0	0	0	0	0	0	0	2008
0	0	0	0	0	0	0	0	0	0	0	0	0	0	0	2009
0	0	0	0	0	0	0	0	0	0	0	0	0	0	0	2010
0	0	0	0	0	0	0	0	0	0	0	0	0	0	0	2011
0	0	0	0	0	0	0	0	0	0	0	0	0	0	0	2012
0	0	0	0	0	0	0	0	0	0	0	0	0	0	0	2013
0	0	0	0	0	0	0	0	0	0	0	0	0	0	0	2014
0	0	0	0	0	0	0	0	0	0	0	0	0	0	0	2015
0	0	0	0	0	0	0	0	0	0	0	0	0	0	0	2017
0	0	0	0	0	0	0	0	0	0	0	0	0	0	0	2018
0	0	0	0	0	0	0	0	0	0	0	0	0	0	0	2019

Source :

المصدر : مكتب المالية - تعز



كشف بالاستخدامات المحلية للفترة من يناير 2019م وحتى ديسمبر 2019م بحسب الجهات في محافظة نجر

Table No. (8)

جدول رقم (8)

	الإجمالي العام	الفصل السابع	الفصل السادس	الفصل الخامس	الفصل الرابع	الفصل الثالث	الفصل الثاني	الفصل الأول	الباب	الجهة
	1,610,244,204	0	0	0	0	0	0	1,610,244,204	4	المجلس المحلي المعزبين
	0	0	0	0	0	0	0	0	0	الشؤون القانونية التخطيط
	0	0	0	0	0	0	0	0	0	الخدمة المدنية المالية
	0	0	0	0	0	0	0	0	0	الإدارة المحلية
	6,878,033	0	0	0	0	0	0	6,878,033	4	التربية والتعليم
	0	0	0	0	0	0	0	0	0	التعليم الفني
	8,889,884	0	0	0	0	0	0	8,889,884	4	الصحة والسكان
	0	0	0	0	0	0	0	0	0	الشؤون والعمل
	0	0	0	0	0	0	0	0	0	الشباب
	0	0	0	0	0	0	0	0	0	الثقافة
	0	0	0	0	0	0	0	0	0	السياحة
	23,052,240	0	0	0	0	0	0	23,052,240	4	الأشغال العامة
	7,575,052	0	0	0	0	0	0	7,575,052	4	الزراعة والري
	0	0	0	0	0	0	0	0	0	الثروة السمكية
	0	0	0	0	0	0	0	0	0	النقل
	0	0	0	0	0	0	0	0	0	الصناعة والتجارة
	0	0	0	0	0	0	0	0	0	التوجيه والإرشاد
<b>Total</b>	<b>1,656,639,413</b>	<b>0</b>	<b>0</b>	<b>0</b>	<b>0</b>	<b>0</b>	<b>0</b>	<b>1,656,639,413</b>	<b>0</b>	<b>الإجمالي</b>

Source :

المصدر: مكتب المالية - نجر

كشف بالاستخدامات المحلية للفترة من يناير 2019م وحتى ديسمبر 2019م بحسب الجهات في محافظة نجر

Table No. (6)

جدول رقم (8)

الإجمالي العام	الفصل السابع	الفصل السادس	الفصل الخامس	الفصل الرابع	الفصل الثالث	الفصل الثاني	الفصل الأول	الباب	الجهة
0	0	0	0	0	0	0	0	1	المجلس المحلي
21,806,968	0	0	0	0	0	1,426,624	20,380,344	1	المقرين
125,790,899	0	0	0	0	0	8,229,311	117,561,588	1	الشؤون القانونية
37,610,100	0	0	0	0	0	2,460,472	35,149,628	1	التخطيط
394,452,512	0	0	0	0	0	24,268,023	370,184,489	1	الخدمة المدنية
736,548,601	0	0	0	0	0	42,654,099	693,894,502	1	العالية
1,236,324,109	0	0	0	0	0	72,204,316	1,164,119,793	1	الإدارة المحلية
56,856,155,096	0	0	0	0	0	3,372,754,355	53,483,400,741	1	التربية والتعليم
1,293,551,717	0	0	0	0	0	78,811,777	1,214,739,940	1	التعليم الفني
4,305,090,939	0	0	0	0	0	257,726,773	4,047,364,166	1	الصحة والسكان
324,591,344	0	0	0	0	0	20,333,816	304,257,528	1	الشؤون والعمل
78,898,726	0	0	0	0	0	5,107,378	73,791,348	1	الشباب
101,164,140	0	0	0	0	0	6,612,888	94,551,252	1	الثقافة
72,246,012	0	0	0	0	0	4,724,412	67,521,600	1	السياحة
941,290,282	0	0	0	0	0	61,573,798	879,716,484	1	الأشغال العامة
542,695,176	0	0	0	0	0	35,413,668	507,281,508	1	الزراعة والري
0	0	0	0	0	0	0	0		الثروة السمكية
62,944,120	0	0	0	0	0	4,117,840	58,826,280	1	النقل
237,017,629	0	0	0	0	0	15,246,361	221,771,268	1	الصناعة والتجارة
167,273,550	0	0	0	0	0	10,943,129	156,330,421	1	التوجيه والإرشاد
<b>Total</b>	<b>67,535,451,920</b>	<b>0</b>	<b>0</b>	<b>0</b>	<b>0</b>	<b>4,024,609,040</b>	<b>63,510,842,880</b>		<b>الإجمالي</b>

Source :

المصدر : مكتب المالية - نجر

كشف بالإستخدامات المحلية للفترة من يناير 2019م وحتى ديسمبر 2019م بحسب الجهات في محافظة نجر

Table No. (8)

جدول رقم (8)

	الإجمالي العام	الفصل السابع	الفصل السادس	الفصل الخامس	الفصل الرابع	الفصل الثالث	الفصل الثاني	الفصل الأول	الباب	الجهة
	7,341,217	0	0	0	0	0	1,121,247	6,219,970	2	المجلس المحلي
	422,900	0	0	0	0	0	129,900	293,000	2	المعتبرين
	562,930	0	0	0	0	0	228,400	334,530	2	الشؤون القانونية
	1,048,020	0	0	0	0	0	414,520	633,500	2	التخطيط
	3,706,007	0	0	0	0	0	1,071,400	2,634,607	2	الخدمة المدنية
	9,741,937	0	0	0	0	0	2,789,740	6,952,197	2	المالية
	33,338,074	0	0	0	0	0	12,878,749	20,459,325	2	الإدارة المحلية
	57,046,746	0	0	0	0	0	20,020,744	37,026,002	2	التربية والتعليم
	50,942,300	0	0	0	0	0	3,875,755	47,066,545	2	التعليم الفني
	307,363,421	0	0	0	0	0	31,026,411	276,337,010	2	الصحة والسكان
	5,868,200	0	0	0	0	0	283,500	5,584,700	2	الشؤون والعمل
	1,457,110	0	0	0	0	0	81,750	1,375,360	2	الشباب
	664,500	0	0	0	0	0	159,300	505,200	2	الثقافة
	698,220	0	0	0	0	0	100,070	598,150	2	السياحة
	4,883,221	0	0	0	0	0	2,504,336	2,378,885	2	الأشغال العامة
	3,504,390	0	0	0	0	0	1,184,420	2,319,970	2	الزراعة والري
	0	0	0	0	0	0	0	0	0	الثروة السمكية
	603,550	0	0	0	0	0	179,870	423,680	2	النقل
	824,760	0	0	0	0	0	276,840	547,920	2	الصناعة والتجارة
	496,220	0	0	0	0	0	95,660	400,560	2	التوجيه والإرشاد
<b>Total</b>	<b>490,513,723</b>	<b>0</b>	<b>0</b>	<b>0</b>	<b>0</b>	<b>0</b>	<b>78,422,612</b>	<b>412,091,111</b>		<b>الإجمالي</b>

Source :

المصدر: مكتب المالية - نجر

كشف بالاستخدامات المحلية للفترة من يناير 2019 وحتى ديسمبر 2019م بحسب مديريات ومركز محافظة نجر

Table No. (9)

جدول رقم (9)

Management/Ceneter	الإجمالي العام	الفصل السابع	الفصل السادس	الفصل الخامس	الفصل الرابع	الفصل الثالث	الفصل الثاني	الفصل الأول	الباب	المديرية / مركز
	1,189,384,445	0	0	0	0	0	0	1,189,384,445	4	مركز المحافظة
	72,643,577	0	0	0	0	0	0	72,643,577	4	القاهرة
	191,312,898	0	0	0	0	0	0	191,312,898	4	المظفر
	35,404,825	0	0	0	0	0	0	35,404,825	4	صالة
	12,327,550	0	0	0	0	0	0	12,327,550	4	التغرية
	28,331,673	0	0	0	0	0	0	28,331,673	4	صبر الموالم
	7,641,500	0	0	0	0	0	0	7,641,500	4	مشرع و حدنان
	7,965,478	0	0	0	0	0	0	7,965,478	4	المسراخ
	7,125,364	0	0	0	0	0	0	7,125,364	4	جبل حبشي
	7,647,608	0	0	0	0	0	0	7,647,608	4	المواسط
	20,567,307	0	0	0	0	0	0	20,567,307	4	المعافر
	42,446,144	0	0	0	0	0	0	42,446,144	4	الشمايتين
	0	0	0	0	0	0	0	0		موزع
	2,410,000	0	0	0	0	0	0	2,410,000	4	الوازعية
	0	0	0	0	0	0	0	0		دياب
	1,834,000	0	0	0	0	0	0	1,834,000	4	مقنيه
	3,960,000	0	0	0	0	0	0	3,960,000	4	شربع الرونه
	3,340,000	0	0	0	0	0	0	3,340,000	4	شربع السلام
	1,285,000	0	0	0	0	0	0	1,285,000	4	خدير
	1,200,000	0	0	0	0	0	0	1,200,000	4	سامع
	2,270,944	0	0	0	0	0	0	2,270,944	4	الصلو
	0	0	0	0	0	0	0	0		حيفان
	5,459,240	0	0	0	0	0	0	5,459,240	4	ماوية
Total	1,644,557,553	0	0	0	0	0	0	1,644,557,553		الإجمالي

Source :

المصدر: مكتب المالية - نجر



كشف بالإستخدامات المحلية للفترة من يناير 2019م وحتى ديسمبر 2019م بحسب مديريات ومركز محافظة نجر

Table No. (9)

جدول رقم (9)

Management/Ceneter	الإجمالي العام	الفصل السابع	الفصل السادس	الفصل الخامس	الفصل الرابع	الفصل الثالث	الفصل الثاني	الفصل الأول	الباب	المديرية / مركز المحافظة
	67,581,516,533	0	0	0	0	0	4,027,541,957	63,553,974,576	1	مركز المحافظة
	0	0	0	0	0	0	0	0		القاهرة
	0	0	0	0	0	0	0	0		المظفر
	0	0	0	0	0	0	0	0		صالة
	0	0	0	0	0	0	0	0		التعزية
	0	0	0	0	0	0	0	0		صبر الموادم
	0	0	0	0	0	0	0	0		مشرع و حدائق
	0	0	0	0	0	0	0	0		المسراخ
	0	0	0	0	0	0	0	0		المواسط
	0	0	0	0	0	0	0	0		المعافر
	0	0	0	0	0	0	0	0		الشمائتين
	0	0	0	0	0	0	0	0		موزع
	0	0	0	0	0	0	0	0		الوازعية
	0	0	0	0	0	0	0	0		المخاء
	0	0	0	0	0	0	0	0		مقنبه
	0	0	0	0	0	0	0	0		شرع الرويه
	0	0	0	0	0	0	0	0		شرع السلام
	0	0	0	0	0	0	0	0		خبير
	0	0	0	0	0	0	0	0		سامع
	0	0	0	0	0	0	0	0		الصلو
	0	0	0	0	0	0	0	0		حيفان
	0	0	0	0	0	0	0	0		ماوية
Total	67,581,516,533	0	0	0	0	0	4,027,541,957	63,553,974,576		الإجمالي

Source :

المصدر : مكتب المالية - نجر

كشف بالإستخدامات المحلية للفترة من يناير 2019م وحتى ديسمبر 2019م بحسب مديريات ومركز محافظة نجر

Table No. (9)

جدول رقم (9)

Management/Ce neter	الإجمالي العام	الفصل السابع	الفصل السادس	الفصل الخامس	الفصل الرابع	الفصل الثالث	الفصل الثاني	الفصل الأول	الياب	المديرية / مركز
	315,881,218	0	0	0	0	0	45,496,175	270,385,043	2	مركز المحافظة
	4,721,537	0	0	0	0	0	610,680	4,110,857	2	القاهرة
	10,091,181	0	0	0	0	0	920,102	9,171,079	2	المظفر
	3,958,470	0	0	0	0	0	988,720	2,969,750	2	صالة
	9,516,790	0	0	0	0	0	1,366,070	8,150,720	2	التعزية
	4,077,816	0	0	0	0	0	1,046,224	3,031,592	2	صبراالموادم
	2,270,085	0	0	0	0	0	628,525	1,641,560	2	مشرعة و حدنان
	4,391,598	0	0	0	0	0	1,085,922	3,305,676	2	المسراخ
	4,456,804	0	0	0	0	0	1,223,454	3,233,350	2	جبل حبشي
	9,962,892	0	0	0	0	0	1,697,460	8,265,432	2	المواسط
	14,645,445	0	0	0	0	0	1,296,570	13,348,875	2	المعافر
	50,292,694	0	0	0	0	0	6,021,860	44,270,834	2	الشمائين
	2,878,672	0	0	0	0	0	682,435	2,196,237	2	موزع
	4,199,644	0	0	0	0	0	1,559,040	2,640,604	2	الوازعية
	5,292,144	0	0	0	0	0	2,009,000	3,283,144	2	ذباب
	6,639,144	0	0	0	0	0	2,179,116	4,460,028	2	مقبنه
	3,521,315	0	0	0	0	0	790,459	2,730,856	2	شرع الرونه
	6,324,555	0	0	0	0	0	728,250	5,596,305	2	شرع السلام
	4,157,410	0	0	0	0	0	1,039,420	3,117,990	2	خدير
	4,218,471	0	0	0	0	0	1,542,600	2,675,871	2	سامع
	3,597,984	0	0	0	0	0	936,960	2,661,024	2	الصلو
	373,370	0	0	0	0	0	28,800	344,570	2	حيطان
	4,631,094	0	0	0	0	0	1,776,670	2,854,424	2	ماوية
Total	480,100,333	0	0	0	0	0	75,654,512	404,445,821		الإجمالي

Source :

المصدر : مكتب المالية - نجر

كشف بالاستخدامات المركزية لجميع القطاعات للفترة من يناير 2019م وحتى ديسمبر 2019م (السلطة المحلطة و المركزية)

جدول رقم (10)

Table No. (10)

المكتب	الباب	الفصل الأول	الفصل الثاني	الفصل الثالث	الفصل الرابع	الفصل الخامس	الفصل السادس	الفصل السابع	الإجمالي العام
الداخلية	0	0	0	0	0	0	0	0	0
الرياضية	0	0	0	0	0	0	0	0	0
الجوازات	0	0	0	0	0	0	0	0	0
أسر الشهداء	0	0	0	0	0	0	0	0	0
جامعة نجر	0	0	0	0	0	0	0	0	0
المعهد الوطني	0	0	0	0	0	0	0	0	0
المالية	0	0	0	0	0	0	0	0	0
الإجمالي	0	0	0	0	0	0	0	0	0

المكتب	الباب	الفصل الأول	الفصل الثاني	الفصل الثالث	الفصل الرابع	الفصل الخامس	الفصل السادس	الفصل السابع	الإجمالي العام
جامعة نجر	0	0	0	0	0	0	0	0	0
كلية المجتمع	0	0	0	0	0	0	0	0	0
الإجمالي	0	0	0	0	0	0	0	0	0

كشف بالإستخدامات المركزية لجميع القطاعات للفترة من يناير 2019م وحتى ديسمبر 2019م (السلطة المحلية و المركزية) بحسب المكاتب والباب الأول

Table No. (11)

جدول رقم (11)

Office	الإجمالي العام	الفصل السابع	الفصل السادس	الفصل الخامس	الفصل الرابع	الفصل الثالث	الفصل الثاني	الفصل الأول	الباب	المكتب
	95,156,954	0	0	0	0	0	6,220,409	88,936,545	1	الجمارك
	530,561,042	0	0	0	0	0	32,535,369	498,025,673	1	الضرائب
	11,312,500	0	0	0	0	0	0	11,312,500	1	ضرائب الشركات
	64,837,692	0	0	0	0	0	903,960	63,933,732	1	محو الأمية
	107,632,274	0	0	0	0	0	6,500,592	101,131,682	1	المعهد العالي
	8,216,252	0	0	0	0	0	537,512	7,678,740	1	المركز الوطني لنقل الدم
	28,534,075	0	0	0	0	0	1,866,715	26,667,360	1	الإحصاء
	0	0	0	0	0	0	0	0	1	الرياضة
	156,277,071	0	0	0	0	0	10,221,771	146,055,300	1	الأراضي
	0	0	0	0	0	0	0	0	1	الأحوال المدنية
	0	0	0	0	0	0	0	0	1	المساحة
	0	0	0	0	0	0	0	0	1	الجوازات
	8,368,764	0	0	0	0	0	547,488	7,821,276	1	السجون
	8,343,234	0	0	0	0	0	495,285	7,847,949	1	أمر الشهداء
	37,010,879	0	0	0	0	0	2,421,272	34,589,607	1	الموارد المالية
	50,656,154	0	0	0	0	0	3,531,968	47,124,186	1	الأثار
	3,144,082,860	0	0	0	0	0	193,298,105	2,950,784,755	1	جامعة تعز
	110,825,933	0	0	0	0	0	6,093,453	104,732,480	1	المعهد الوطني
	11,069,931	0	0	0	0	0	724,201	10,345,730	1	الهيئة العامة للبيئة
	63,812,412	0	0	0	0	0	3,783,444	60,028,968	1	مختبر الصحة المركزي
	81,240,589	0	0	0	0	0	4,532,545	76,708,044	1	كلية المجتمع
Total	4,517,938,614	0	0	0	0	0	274,214,087	4,243,724,527		إجمالي الباب الأول

Source :

لمصدر: مكتب المالية - تعز



كشف بالإستخدامات المركزية لجميع القطاعات للفترة من يناير 2019م وحتى ديسمبر 2019م (السلطة المحلية و المركزية) بحسب المكاتب والباب الأول

Table No. (11)

جدول رقم (11)

Office	الإجمالي العام	الفصل السابع	الفصل السادس	الفصل الخامس	الفصل الرابع	الفصل الثالث	الفصل الثاني	الفصل الأول	الباب	المكتب
	1,334,160	0	0	0	0	0	681,720	652,440	2	الجمارك
	3,000,000	0	0	0	0	0	600,000	2,400,000	2	الضرائب
	0	0	0	0	0	0	0	0	0	ضرائب الشركات
	0	0	0	0	0	0	0	0	0	محو الأمية
	0	0	0	0	0	0	0	0	0	المعهد العالي
	0	0	0	0	0	0	0	0	0	الإحصاء
	0	0	0	0	0	0	0	0	0	الرياسة
	0	0	0	0	0	0	0	0	0	الأراضي
	0	0	0	0	0	0	0	0	0	الأحوال المدنية
	0	0	0	0	0	0	0	0	0	المساحة
	11,248,538	0	0	0	0	0	2,398,740	8,849,798	2	الجوازات
	60,837,569	0	0	0	0	0	3,587,570	57,249,999	2	السجون
	483,500	0	0	0	0	0	21,000	462,500	2	أسر الشهداء
	0	0	0	0	0	0	0	0	0	هيئة الكتاب
	0	0	0	0	0	0	0	0	0	الأثار
	110,124,080	0	0	0	0	0	16,687,080	93,437,000	2	جامعة تغز
	0	0	0	0	0	0	0	0	0	المعهد الوطني
	0	0	0	0	0	0	0	0	0	الهيئة العامة للبيئة
	0	0	0	0	0	0	0	0	0	مختبر الصحة المركزي
	3,426,080	0	0	0	0	0	318,000	3,108,080	2	كلية المجتمع
Total	190,453,927	0	0	0	0	0	24,294,110	166,159,817		إجمالي الباب الأول

Source :

المصدر: مكتب المالية - تغز

كشف بالإستخدامات المركزية لجميع القطاعات للفترة من يناير 2019م وحتى ديسمبر 2019م (السلطة المحلية و المركزية) بحسب المكاتب و الباب الثاني

Table No. (12)

جدول رقم (12)

Office	الإجمالي العام	الفصل السابع	الفصل السادس	الفصل الخامس	الفصل الرابع	الفصل الثالث	الفصل الثاني	الفصل الأول	الباب	المكتب
	0	0	0	0	0	0	0	0	0	الجمارك
	0	0	0	0	0	0	0	0	0	الضرائب
	0	0	0	0	0	0	0	0	0	ضرائب الشركات
	0	0	0	0	0	0	0	0	0	محو الأمية
	0	0	0	0	0	0	0	0	0	المعهد العالي
	0	0	0	0	0	0	0	0	0	الإحصاء
	0	0	0	0	0	0	0	0	0	الرناسة
	0	0	0	0	0	0	0	0	0	الأراضي
	0	0	0	0	0	0	0	0	0	الأحوال المدنية
	0	0	0	0	0	0	0	0	0	المساحة
	0	0	0	0	0	0	0	0	0	الجوازات
	0	0	0	0	0	0	0	0	0	السجون
	0	0	0	0	0	0	0	0	0	أسر الشهداء
	0	0	0	0	0	0	0	0	0	هيئة الكتاب
	0	0	0	0	0	0	0	0	0	الأثار
	0	0	0	0	0	0	0	0	0	جامعة تعز
	0	0	0	0	0	0	0	0	0	المعهد الوطني
	0	0	0	0	0	0	0	0	0	الهيئة العامة للبيئة
	0	0	0	0	0	0	0	0	0	مختبر الصحة المركزي
	0	0	0	0	0	0	0	0	0	كلية المجتمع
<b>Total</b>	<b>0</b>	<b>0</b>	<b>0</b>	<b>0</b>	<b>0</b>	<b>0</b>	<b>0</b>	<b>0</b>	<b>0</b>	<b>إجمالي الباب الثاني</b>

Source :

المصدر: مكتب المالية - تعز

هيكل أسعار الفائدة لفروع البنوك التجارية في محافظة تعز خلال الفترة 2014 - 2019م (النسبة المئوية في السنة)

Table No. (13)

جدول رقم (13)

الفترة	الفوائد على الودائع					الفوائد على سلفيات فروع البنوك التجارية	الفترة
	ودائع الإبخار	لمدة 12 شهر	لمدة 9 أشهر	لمدة 6 أشهر	لمدة 3 أشهر		
2014	15%	15%	15%	15%	15%	23%	2014
2015	15%	15%	15%	15%	15%	23%	2015
2016	15%	15%	15%	15%	15%	23%	2016
2017	15%	15%	15%	15%	15%	23%	2017
2018	15%	15%	15%	15%	15%	23%	2018
2019	15%	15%	15%	15%	15%	23%	2019
Total							الإجمالي

Source :

المصدر: البنك المركزي اليمني والبنوك التجارية - تعز

المنشآت والمؤسسات المالية في محافظة تعز خلال العام 2019م

Table No. (14)

جدول رقم (14)

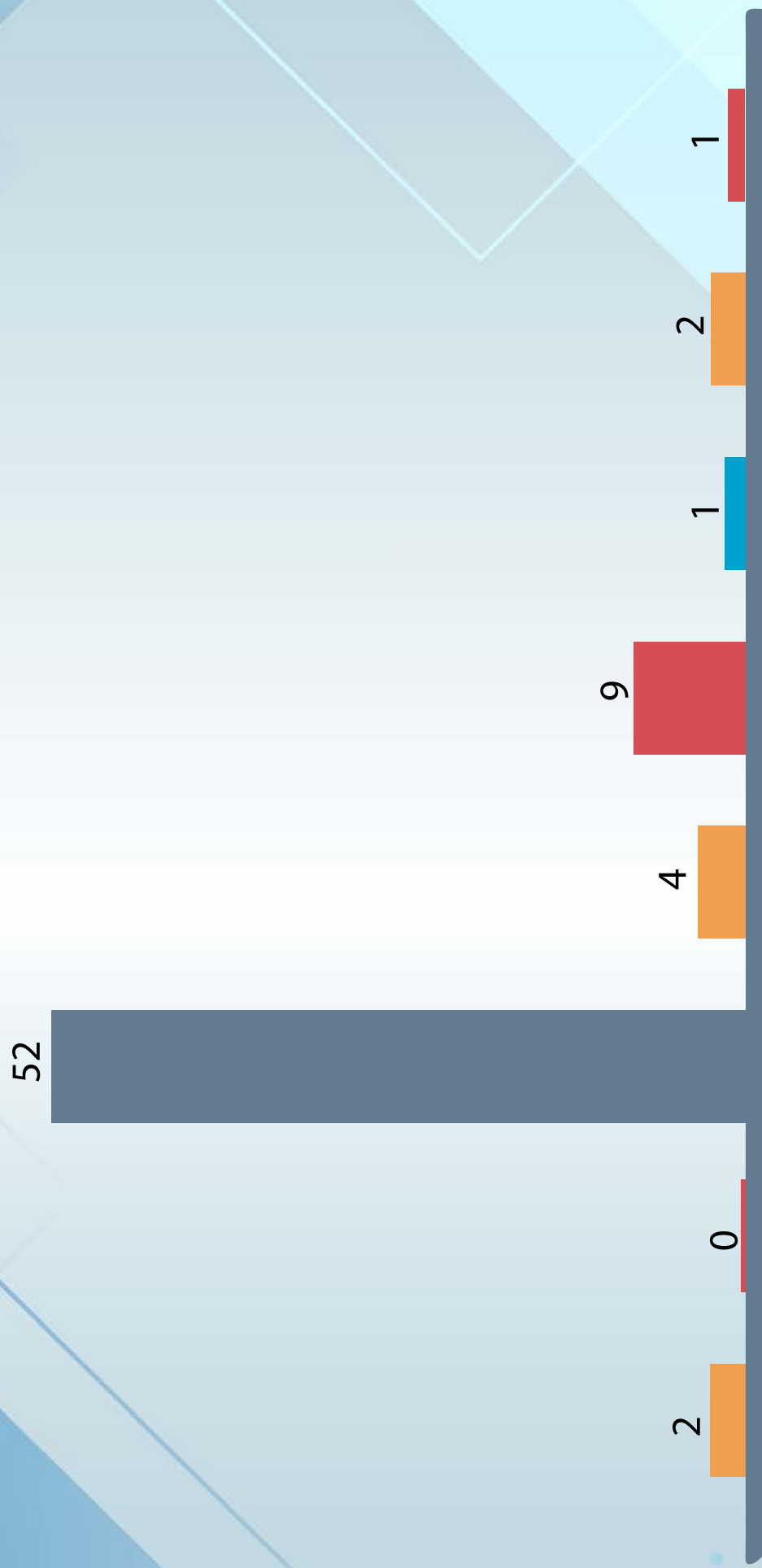
المنشأة / المؤسسة المالية	عددتها
فرع البنك المركزي	1
فروع البنوك الإسلامية	2
فروع البنوك التخصصية	1
فروع البنوك التجارية	9
فروع شركات الصرافة	4
فروع محلات الصرافة	56
فروع شركات التأمين	0
فروع صناديق التقاعد والمعاشات	2
الإجمالي	75

Source :

المصدر: البنك المركزي اليمني والبنوك التجارية - تعز



## شكل رقم (10) المنشآت والمؤسسات المالية في محافظة تعز خلال العام 2019م



## الفصل الثاني عشر

# التعليم

Education

## الفهرس Index

Table	رقم الجدول No. of Table	عنوان الجدول
	1	التوزيع العددي والنسبي للسكان المقيمين في محافظة تعز حسب المستوى التعليمي والجنس من نتائج التعداد ومسح ميزانية الأسرة خلال العام 2019م
	2	عدد المدارس ورياض الأطفال (حكومي + خاص) بحسب توزيعها في مديريات محافظة تعز خلال العام 2019م
	3	إجمالي عدد الشعب وعدد الطلاب الدارسين في المرحلة الأساسية (التعليم الحكومي) حسب الصف والجنس في مديريات محافظة تعز خلال العام 2019م
	4	إجمالي عدد الشعب وعدد الطلاب الدارسين في المرحلة الثانوية (التعليم الحكومي) حسب الصف والجنس في مديريات محافظة تعز خلال العام 2019م
	5	إجمالي عدد الشعب وعدد الطلاب الدارسين في المرحلة الأساسية (التعليم الأهلي) حسب الصف والجنس في محافظة تعز خلال العام 2019م
	6	إجمالي عدد الشعب وعدد الطلاب الدارسين في المرحلة الثانوية (التعليم الأهلي) حسب الصف والجنس في محافظة تعز خلال العام 2019م
	7	إجمالي عدد المدارس والشعب وعدد الطلاب والمدرسين في جميع مراحل التعليم (الحكومي + الأهلي) في محافظة تعز خلال العام 2019م
	8	عدد القوى العاملة في المعهد العالي للعلوم الصحية حسب المؤهل والجنس في محافظة تعز خلال الفترة 2018 - 2019م
	9	عدد الطلاب الملتحقين بالمعهد العالي للعلوم الصحية حسب التخصص والمستوى الدراسي والجنس في محافظة تعز خلال العام 2018 - 2019م
	10	عدد الطلاب الخريجين من المعهد العالي للعلوم الصحية - تعز بحسب التخصص والجنس للعام الدراسي 2018 - 2019م
	11	عدد طلاب التعليم التقني والمهني التجاري بحسب القسم والمستوى والتخصص والجنس في محافظة تعز خلال العام 2018 - 2019م
	12	عدد الطلاب الملتحقين بالمعهد التقني الصناعي حسب التخصص والمستوى في محافظة تعز خلال العام 2018 - 2019م
	13	عدد طلاب التعليم التقني التجاري بحسب النوع والصفوف للعام الدراسي 2018م - 2019م
	14	عدد طلاب التعليم التقني التجاري بحسب النوع والصفوف للعام الدراسي 2018/2019م
	15	كليات جامعة تعز حسب التأسيس والأقسام خلال العام 2018 - 2019م
	16	عدد الطلاب المقيدين في كليات جامعة تعز حسب الجنس خلال العام 2018 - 2019م
	17	عدد الطلاب الخريجين من جامعة تعز حسب الكلية والتخصص والجنس للعام الجامعي 2018 - 2019م
	18	عدد الطلاب الملتحقين بالدراسات العليا في جامعة تعز حسب الكلية والتخصص والدرجة العلمية للعام الجامعي 2018 - 2019م
	19	عدد أعضاء هيئة التدريس ومساعديهم بحسب اللقب العلمي والجنس في جامعة تعز خلال العام 2018 - 2019م
	20	عدد الطلاب المتخرجين من برامج الدراسات العليا في جامعة تعز بحسب الكلية والدرجة العلمية للعام الجامعي 2018 - 2019م
	21	عدد طلاب كليات الجامعة الوطنية حسب الجنسية للعام الجامعي 2018 - 2019م
	22	عدد طلاب كليات الجامعة الوطنية حسب التخصص والمستوى للعام الجامعي 2018 - 2019م
	23	عدد أعضاء هيئة التدريس بالجامعة الوطنية حسب الكليات والتخصصات والدرجة العلمية للعام 2018 - 2019م
	24	عدد الطلاب الخريجين من الجامعة الوطنية حسب الكلية والتخصص والجنس للعام الجامعي 2018 - 2019م

Table	رقم الجدول No.of Table	عنوان الجدول
	25	عدد طلاب كليات 22 مايو حسب الجنسية 2018 - 2019م
	26	عدد طلاب جامعة 22 مايو حسب التخصص والمستوى للعام الجامعي 2018-2019م
	27	عدد اعضاء هيئة التدريس بجامعة 22 مايو حسب الكليات والتخصصات والدرجة العلمية للعام 2018 - 2019م
	28	عدد الطلاب الخريجين من جامعة 22 مايو حسب الكلية والتخصص والنوع والجنسية للعام 2018 - 2019م
	29	عدد طلاب كليات جامعة الجند حسب الجنسية 2018 - 2019م
	30	عدد طلاب كليات جامعة الجند حسب التخصص والمستوى للعام الجامعي 2018 - 2019م
	31	عدد اعضاء هيئة التدريس بجامعة الجند حسب الكليات والتخصصات والدرجة العلمية للعام 2018 - 2019م
	32	عدد الطلاب الخريجين بجامعة الجند حسب الكلية والتخصص والنوع والجنسية للعام 2018 - 2019م
	33	عدد طلاب كليات جامعة الحكمة حسب الجنسية للعام الجامعي 2018 - 2019م
	34	عدد طلاب كليات جامعة الحكمة حسب التخصص والمستوى للعام الجامعي 2018 - 2019م
	35	عدد اعضاء هيئة التدريس بجامعة الحكمة حسب الكليات والتخصصات والدرجة العلمية للعام الجامعي 2018-2019م
	36	عدد الطلاب الخريجين من جامعة الحكمة حسب الكلية والتخصص والنوع والجنسية للعام 2018 - 2019م
	37	عدد طلاب كليات كلية الشرق الأوسط حسب الجنسية للعام الجامعي 2018 - 2019م
	38	عدد طلاب كليات كلية الشرق الأوسط حسب التخصص والمستوى للعام الجامعي 2018 - 2019م
	39	عدد اعضاء هيئة التدريس بكلية الشرق الأوسط حسب الكليات والتخصصات والدرجة العلمية للعام الجامعي 2018 - 2019م
	40	عدد الطلاب الخريجين من كلية الشرق الأوسط حسب الكلية والتخصص والنوع والجنسية للعام الجامعي 2018 - 2019م
	41	عدد طلاب كليات جامعة السعيد حسب الجنسية للعام الجامعي 2018 - 2019م
	42	عدد طلاب كليات جامعة السعيد حسب التخصص والمستوى للعام الجامعي 2018 - 2019م
	43	عدد اعضاء هيئة التدريس بجامعة السعيد حسب الكليات والتخصصات والدرجة العلمية للعام الجامعي 2018 - 2019م
	44	عدد الطلاب الخريجين من جامعة السعيد حسب الكلية والتخصص والنوع والجنسية للعام الجامعي 2018 - 2019م
	45	عدد طلاب كليات جامعة العطاء حسب الجنسية للعام الجامعي 2018 - 2019م
	46	عدد طلاب كليات جامعة العطاء حسب التخصص والمستوى للعام الجامعي 2018 - 2019م
	47	عدد اعضاء هيئة التدريس بجامعة العطاء حسب الكليات والتخصصات والدرجة العلمية للعام الجامعي 2018 - 2019م
	48	عدد الطلاب الخريجين من جامعة العطاء حسب الكلية والتخصص والنوع والجنسية للعام الجامعي 2018 - 2019م
	49	أجمالي الجامعات



التوزيع العددي والنسبي للسكان المقيمين في محافظة تعز حسب المستوى التعليمي والجنس من نتائج التعداد ومسح ميزانية الأسرة خلال العام 2019م

Number and Percent Distribution of Resident Population at taiz.city by Educational Level and Sex from Census Results and HBS for 2019

Table No. (1)

جدول رقم (1)

Educational level	مسح ميزانية الأسرة HBS				نتائج التعداد Census Results				المستوى التعليمي
	%	إجمالي Total	إناث Females	ذكور Males	%	إجمالي Total	إناث Females	ذكور Males	
Illiterate (can't read and write)	0	0	0	0	0	0	0	0	أمي (لا يقرأ ولا يكتب)
Read and write	0	0	0	0	0	0	0	0	يقرأ ويكتب
Basic education and equivalent levels + pre-secondary diploma	0	0	0	0	0	0	0	0	التعليم الأساسي وما في مستواها + دبلوم قبل الثانوي
Secondary and post-secondary diploma	0	0	0	0	0	0	0	0	التعليم الثانوي + دبلوم بعد الثانوي
University and above	0	0	0	0	0	0	0	0	جامعي فاعلى
Unspecified	0	0	0	0	0	0	0	0	غير مبين
Total	0	0	0	0	0	0	0	0	الإجمالي

Source :

المصدر : الجهاز المركزي للإحصاء

عدد المدارس و رياض الأطفال (حكومي + خاص) بحسب توزيعها في مديريات محافظة تعز خلال العام 2019م  
Number of Schools (Public + Private) and Kindergartens by Their Distributions at taiz.city for 2019

جدول رقم (2)

Table No.(2)

Management	الإجمالي العام Grand Total	روضة أطفال Kindergartens	عدد المدارس الخاصة الأساسية				عدد المدارس الحكومية				عدد المدارس الأساسية Basic	المديرية
			الإجمالي Total	تأهلي Secondary	أساسي/تأهلي Basic/Secondary	أساسي Basic	الإجمالي Total	تأهلي Secondary	أساسي/تأهلي Basic/Secondary	أساسي Basic		
Mawiyah	82	0	1	0	0	1	28	53	53	ماوية		
Sharab As Salam	100	0	0	0	0	0	8	56	56	شرعب السلام		
Snarab AT Rawrah	98	0	0	0	0	0	0	63	63	شرعب الرونه		
Maqbanah	112	0	0	0	0	0	10	60	60	مقبنه		
Al Mukha	48	0	4	0	0	4	0	34	34	المخاء		
Dhubab	23	0	0	0	0	0	0	20	20	ذباب		
Mawza	28	0	0	0	0	0	1	22	22	موزع		
Jabal Habashy	91	0	0	0	0	0	0	47	47	جبل حبشي		
Masnra a wa	24	0	0	0	0	0	2	13	13	مشرعه و حدنان		
Safir AT Mawadim	72	0	0	0	0	0	0	48	48	صبر الموائد		
Al Misrakh	70	0	2	0	1	1	0	39	39	المسراخ		
Dimnat Khadir	76	0	14	0	4	10	0	43	43	دمنة خدير		
As Silw	36	0	0	0	0	0	1	16	16	الصلو		
ASH Shamaatawn	132	0	4	0	2	2	1	68	68	الشمائتين		
Al Wazi'yah	34	0	0	0	0	0	1	8	8	الوازعيه		
Hayfan	54	0	0	0	0	0	0	22	22	حيفان		
Al Mudhaffar	90	0	58	1	26	31	1	12	12	المظفر		
Al Qahirah	69	0	45	0	9	36	0	12	12	القاهرة		
Salh	36	0	15	0	5	10	2	12	12	صاله		
At Ta'ziyah	157	0	26	0	12	14	3	68	68	التعزية		
Al Ma'afar	66	0	2	0	0	2	0	36	36	المعافر		
Al Mawasit	76	0	0	0	0	0	0	31	31	المواسط		
Sama	34	0	0	0	0	0	0	20	20	سامع		
Total	1,608	0	171	1	59	111	30	604	803	الإجمالي		

Source :

المصدر : مكتب التربية والتعليم - تعز

إجمالي عدد الشعب وعدد الطلاب الدارسين في المرحلة الأساسية (التعليم الحكومي) حسب الصف والخمس في مديريات محافظة نجران خلال العام 2019م  
Number of Classes and Students in Basic Phase (Public Education) by Class and Sex at Taiz city for 2019

جدول رقم (3)

Table No.(3)

Class	التاسع		الثامن		السابع		السادس		الخامس		الرابع		الثالث		الثاني		الأول		الصف								
	إناث	ذكور	إناث	ذكور	إناث	ذكور	إناث	ذكور	إناث	ذكور	إناث	ذكور	إناث	ذكور	إناث	ذكور	إناث	ذكور									
Management																			المعمارية								
Mawiyah	1,054	1,337	98	1,247	1,455	1,09	1,479	1,702	111	1,800	1,978	113	1,831	2,074	120	2,319	2,549	148	2,890	3,142	155	3,291	3,832	162	4,409	4,894	197
Sharab As Salam	1,529	1,470	69	1,650	1,607	75	1,633	1,835	75	1,609	1,752	75	1,761	1,925	78	1,733	2,039	78	1,823	2,022	81	1,944	2,066	100	2,306	2,450	122
Sharab Ar Rawnah	1,762	2,045	95	1,880	2,114	95	2,066	2,336	99	2,116	2,373	100	2,582	2,613	120	2,510	2,971	120	2,564	2,927	120	2,644	2,883	122	3,450	3,698	151
Maqbanah	114	121	6	164	152	7	198	191	8	259	228	10	223	238	12	251	289	13	255	378	16	373	435	18	615	743	25
Al Mukha	230	331	12	316	402	15	405	432	18	413	569	22	564	687	60	676	844	73	1,043	1,344	95	1,552	2,109	98	2,126	2,574	110
Dhubab	43	57	5	54	41	3	69	49	4	104	61	6	111	96	8	162	180	9	290	371	14	590	633	26	601	587	24
Mawza	94	144	10	124	149	11	184	148	12	154	213	17	184	223	18	210	388	24	362	429	25	754	1,017	36	948	1,243	41
Jabal Habashy	1,531	1,650	79	1,714	1,909	86	1,820	2,136	92	1,975	2,090	102	1,981	2,182	108	2,187	2,559	111	2,286	2,614	112	2,432	2,541	116	2,902	3,057	123
Mashra'a wa Hadnan	305	356	22	313	318	23	334	308	25	309	324	27	312	322	27	320	376	28	328	360	29	282	317	29	371	394	30
Sabir Al Mawadim	870	1,016	81	999	1,222	85	1,138	1,253	83	1,165	1,326	84	1,257	1,394	86	1,534	1,720	83	1,515	1,635	85	1,424	1,554	99	1,711	1,839	101
Al Misrakh	1,201	1,287	72	1,292	1,416	75	1,481	1,503	79	1,461	1,502	81	1,478	1,718	89	1,762	2,021	92	1,814	2,058	94	1,966	2,010	95	2,182	2,406	98
Dimnat Khadir	1,139	1,375	116	1,293	1,517	118	1,510	1,806	120	1,582	1,890	126	1,753	2,054	138	2,287	2,744	151	2,521	2,723	155	2,594	2,869	155	3,247	3,767	161
As Silw	409	433	16	420	454	17	514	449	19	504	490	20	583	556	24	623	513	25	666	689	29	672	676	31	654	790	32
Ash Shamayatayn	2,086	2,009	106	2,259	2,260	113	2,269	2,558	116	2,424	2,665	128	2,586	3,040	136	2,708	3,072	138	3,048	3,383	150	3,049	3,391	156	3,479	3,910	161
Al Waziyah	178	114	9	195	103	10	241	196	12	276	314	13	391	395	18	449	538	28	707	854	44	917	1,004	49	1,223	1,479	60
Hayfan	1,358	628	730	1,495	756	739	788	829	51	786	843	54	800	968	62	964	1,114	65	1,055	1,054	68	1,034	1,013	69	1,133	1,261	77
Al Mudhaffar	2,273	2,048	138	2,585	2,337	135	2,477	2,267	133	2,479	2,457	142	2,657	2,623	150	3,210	3,215	174	2,830	2,913	171	2,742	2,819	180	3,099	3,147	188
Al Qahirah	973	842	33	1,171	844	38	1,030	838	36	936	731	35	981	748	35	1,239	809	42	923	689	36	829	581	34	783	643	34
Salh	258	199	16	257	245	19	282	301	20	258	305	19	371	373	21	354	408	22	362	356	21	275	307	19	331	374	20
At-Ta'ziyah	3,848	3,778	251	4,168	4,124	261	4,686	4,645	266	4,941	4,985	268	5,173	5,678	282	6,024	6,446	298	6,382	6,584	298	6,326	6,587	299	7,219	7,679	322
Al Ma'atef	1,496	1,523	64	1,655	1,676	68	1,862	1,874	70	1,800	1,966	70	1,948	2,100	82	2,243	2,613	95	2,433	2,609	105	2,497	2,543	105	2,678	3,052	120
Al Mawasit	1,532	1,674	88	1,651	1,722	91	1,757	1,943	97	1,977	2,004	96	1,886	2,050	98	2,139	2,334	121	2,086	2,376	122	2,387	2,585	145	2,349	2,587	151
Sama	631	646	30	644	631	31	808	861	39	918	867	41	746	837	40	874	992	59	911	997	60	1,119	1,025	61	1,362	1,398	61
Total	24,914	25,083	2,146	27,546	27,454	2,224	29,031	30,460	1,585	30,246	31,933	1,649	32,159	34,894	1,812	36,778	40,734	1,997	39,094	42,507	2,085	41,693	44,797	2,204	49,178	53,972	2,409

المصدر : مكتب التربية والتعليم - نجران

Source :

إجمالي عدد الشعب وعدد الطلاب الدارسين في المرحلة الثانوية (التعليم الحكومي) حسب الصف والجنس في مديريات محافظة نجر خلال العام 2019م  
 Number of Classes and Students in Secondary Phase (Public Education )by Class and Sex at taiz.city for 2019

Table No.(4)

جدول رقم (4)

Class	الثالث الثانوي (البي)			الثالث الثانوي (علمي)			الثاني الثانوي (البي)			الثاني الثانوي (علمي)			الأول الثانوي			الصف
	إناث	ذكور	شعب	إناث	ذكور	شعب	إناث	ذكور	شعب	إناث	ذكور	شعب	إناث	ذكور	شعب	
Management																
Mawiyah	0	0	0	732	1067	18	0	0	0	799	175	20	835	1312	30	
Sharab As Salam	0	0	0	1342	1348	58	0	0	0	1205	1289	58	1268	1383	60	
Sharab Ar Rawnah	0	0	0	1338	1328	59	0	0	0	1244	1297	60	1390	1632	68	
Maqbanah	0	0	0	107	115	5	0	0	0	129	103	6	136	148	8	
Al Mukha	0	0	0	172	294	10	0	0	0	215	264	10	225	294	10	
Dhubab	0	0	0	34	24	3	0	0	0	26	38	3	27	38	3	
Mawza	0	0	0	69	91	3	0	0	0	70	92	5	134	123	8	
Jabal Habashy	0	0	0	1127	2212	46	0	0	0	1059	1857	50	1195	1580	52	
Mashra'a wa Hadnan	0	0	0	288	311	15	0	0	0	308	343	15	278	342	17	
Sabir Al Mawadim	0	0	0	721	947	20	0	0	0	697	933	21	715	928	25	
Al Misrakh	0	0	0	753	849	35	24	17	1	900	965	36	1078	1116	41	
Dimnat Khadir	0	0	0	752	997	44	0	0	0	771	992	46	845	1104	46	
As Silw	0	0	0	348	201	11	0	0	0	266	235	11	361	326	12	
Ash Shamayatayn	0	0	0	1568	1404	63	144	59	11	1468	1416	69	1792	1758	80	
Al Waz'iyah	0	0	0	90	61	5	0	0	0	110	89	6	116	95	7	
Hayfan	0	0	0	687	709	42	0	0	0	694	650	45	632	664	45	
Al Mudhaffar	0	0	0	1792	1566	108	0	0	0	1217	1547	109	2631	1872	111	
Al Qahirah	0	0	0	819	1096	55	0	0	0	979	887	60	1167	1129	66	
Salh	0	0	0	156	64	10	0	0	0	228	221	12	297	253	18	
At Ta'ziyah	0	0	0	2696	2805	139	0	0	0	2728	2647	146	3164	3320	155	
Al Ma'afer	0	0	0	1020	950	50	0	0	0	1152	1059	61	1324	1349	74	
Al Mawasit	0	0	0	1248	1311	73	0	0	0	1132	1196	68	1313	1422	83	
Sama	0	0	0	423	532	17	0	0	0	466	493	18	560	593	22	
Total	0	0	0	18,282	20,282	889	168	76	12	17,863	18,788	935	21,483	22,781	1,041	

Source :

المصدر : مكتب الترتيب و التعليم - نجر





إجمالي عدد الشعب وعدد الطلاب الدارسين في المرحلة الثانوية (التعليم الأهلي) حسب الصف والجنس في محافظة تعز خلال العام 2019م  
 Number of Classes and Students in Secondary Phase (Private Education) by Class and Sex at taiz.city for 2019

جدول رقم (6)

الصف	الثالث الثانوي (البي)			الثالث الثانوي (علمي)			الثاني الثانوي (البي)			الثاني الثانوي (علمي)			الأول الثانوي			شعب	الصف
	إناث	ذكور	شعب	إناث	ذكور	شعب	إناث	ذكور	شعب	إناث	ذكور	شعب	إناث	ذكور	شعب		
مأوية	0	0	0	0	0	0	0	0	0	0	0	0	0	0	0	0	الدرسة
شعب السلام	0	0	0	0	0	0	0	0	0	0	0	0	0	0	0	0	شعب السلام
شعب الرونه	0	0	0	0	0	0	0	0	0	0	0	0	0	0	0	0	شعب الرونه
مقبنه	0	0	0	0	0	0	0	0	0	0	0	0	0	0	0	0	مقبنه
المخاء	0	0	0	0	0	0	0	0	0	0	0	0	0	0	0	0	المخاء
نهب	0	0	0	0	0	0	0	0	0	0	0	0	0	0	0	0	نهب
موزع	0	0	0	0	0	0	0	0	0	0	0	0	0	0	0	0	موزع
جبل حبيبي	0	0	0	0	0	0	0	0	0	0	0	0	0	0	0	0	جبل حبيبي
مشرع و حدنان	0	0	0	0	0	0	0	0	0	0	0	0	0	0	0	0	مشرع و حدنان
صبر الموادم	0	0	0	0	0	0	0	0	0	0	0	0	0	0	0	0	صبر الموادم
المصراخ	0	0	0	0	0	0	0	0	0	0	0	0	4	23	3	3	المصراخ
دمنة خدير	0	0	3	9	46	3	0	0	0	0	0	0	41	68	5	7	دمنة خدير
الصلو	0	0	0	0	0	0	0	0	0	0	0	0	0	0	0	0	الصلو
الشماليين	0	0	2	12	12	2	0	5	21	2	0	0	5	21	2	4	الشماليين
الوازيه	0	0	0	0	0	0	0	0	0	0	0	0	0	0	0	0	الوازيه
حيفان	0	0	0	0	0	0	0	0	0	0	0	0	0	0	0	0	حيفان
المظفر	0	0	31	250	533	31	0	376	645	40	0	0	376	645	40	47	المظفر
القاهرة	0	0	8	40	128	8	0	37	199	11	0	0	37	199	11	18	القاهرة
صلاه	0	0	3	28	31	3	0	38	108	8	0	0	38	108	8	8	صلاه
التعزیه	0	0	0	0	0	0	0	0	0	0	0	0	0	0	0	0	التعزیه
المعافر	0	0	0	0	0	0	0	0	0	0	0	0	0	0	0	0	المعافر
المواسط	0	0	0	0	0	0	0	0	0	0	0	0	0	0	0	0	المواسط
سامح	0	0	0	0	0	0	0	0	0	0	0	0	0	0	0	0	سامح
الإجمالي	0	0	47	339	750	47	0	497	1,041	66	0	0	497	1,041	66	87	الإجمالي

المصدر : مكتب التربية والتعليم - تعز

إجمالي عدد المدارس والشعب وعدد الطلاب والمدرسين في جميع مراحل التعليم (الحكومي + الأهلي) في محافظة تعز خلال العام 2019م

Number of Schools and Classes and Students and Teachers in Education all Phase (Public + Private ) at taiz.city for 2019

Table No.(7)

جدول رقم (7)

Item	الإجمالي العام Grand Total			Education Phases						مراحل التعليم			البيان
	الإجمالي	أهلي	حكومي	الثانوي		أساسي / ثانوي		الأساسي		أهلي	حكومي	الأساسي	
				أهلي	حكومي	أهلي	حكومي	أهلي	حكومي				
Schools	1,608	171	1,437	1	30	59	604	111	803			المدارس	
Classes	22,953	1,965	20,988	3	136	197	2,741	1,765	18,111			الشعب	
Students	423,879	30,118	393,761	52	2,930	3,097	58,997	26,969	331,834			الطلاب	
	387,010	18,575	368,435	23	2,735	1,377	55,061	17,175	310,639				
Teachers Yemeni	21,373	0	21,373	0	565	0	8,241	0	12,567			المدرسون اليمنيون	
	6,376	0	6,376	0	413	0	1,817	0	4,146				
Total	27,749	0	27,749	0	978	0	10,058	0	16,713			الإجمالي	
Teachers Foreigne	0	0	0	0	0	0	0	0	0			المدرسون الغير يمنيون	
	0	0	0	0	0	0	0	0	0				
Total of Teacher Grand	27,749	0	27,749	0	978	0	10,058	0	16,713			الإجمالي العام للمدرسين	

Source :

المصدر : مكتب التربية والتعليم - تعز

عدد القوى العاملة في المعهد العالي للعلوم الصحية حسب المؤهل و الجنس في محافظة نعر خلال الفترة 2018 - 2019م

Table No.(8)

جدول رقم (8)

	المؤهل						القوى العاملة		
	عملية		عام		دبلوم		بكالوريوس		
	2019	2018	2019	2018	2019	2018	2019	2018	2018
male	0	0	0	0	0	0	0	0	0
female	0	0	0	0	0	0	0	0	0
Total	0	0	0	0	0	0	0	0	0
male	0	0	0	0	0	0	0	0	0
female	0	0	0	0	0	0	0	0	0
Total	0	0	0	0	0	0	0	0	0
male	0	0	0	0	0	0	0	0	0
female	0	0	0	0	0	0	0	0	0
Total	0	0	0	0	0	0	0	0	0
male	0	0	0	0	0	0	0	0	0
female	0	0	0	0	0	0	0	0	0
Total	0	0	0	0	0	0	0	0	0
male	0	0	0	0	0	0	0	0	0
female	0	0	0	0	0	0	0	0	0
Total	0	0	0	0	0	0	0	0	0
male	0	0	0	0	0	0	0	0	0
female	0	0	0	0	0	0	0	0	0
Total	0	0	0	0	0	0	0	0	0

Source :

المصدر : المعهد العالي للعلوم الصحية - نعر



عدد الطلاب المنتهين بالمعهد العالي للعلوم الصحية حسب التخصص والمستوى الدراسي والجنس في محافظة نزع خلال العام 2018 / 2019م

Table No.(9)

جدول رقم (9)

Specification	المستوى الدراسي										التخصص	
	الإجمالي		الثالث		الثاني		الأول		إناث	ذكور		
	إناث	ذكور	إناث	ذكور	إناث	ذكور	إناث	ذكور				
	0	0	0	0	0	0	0	0	0	0	0	مفتش صحة عامة
	0	0	0	0	0	0	0	0	0	0	0	فني أشعة
	0	0	0	0	0	0	0	0	0	0	0	فني مختبرات
	0	0	0	0	0	0	0	0	0	0	0	تدريب عام (بعد الثانوية)
	0	0	0	0	0	0	0	0	0	0	0	مساعد طبيب
	0	0	0	0	0	0	0	0	0	0	0	فني تدريب
	0	0	0	0	0	0	0	0	0	0	0	قابلات فنيات (بعد الثانوية)
	0	0	0	0	0	0	0	0	0	0	0	صيانة أجهزة طبية
	0	0	0	0	0	0	0	0	0	0	0	إحصاء
	0	0	0	0	0	0	0	0	0	0	0	تخدير
	0	0	0	0	0	0	0	0	0	0	0	صحة مجتمع
	0	0	0	0	0	0	0	0	0	0	0	علاج طبيعي
	0	0	0	0	0	0	0	0	0	0	0	صيدلة
<b>Total</b>	0	0	0	0	0	0	0	0	0	0	0	الإجمالي

Source :

المصدر : المعهد العالي للعلوم الصحية - نزع

ملاحظة:

(-) لا تتوفر بيانات من المصدر

عدد الطلاب الخريجين من المعهد العالي للعلوم الصحية - تعز بحسب التخصص والجنس للعام الدراسي 2018 / 2019م

Table No.(10)

جدول رقم (10)

Specification	خريجي العام 2019 / 2018م			التخصص
	الإجمالي	إناث	ذكور	
	0	0	0	مفتش صحة عامة
	16	3	13	فني أشعة
	31	18	13	فني مختبرات
	22	14	8	تمريض عام ( بعد الثانوية )
	32	19	13	مساعد طبيب
	0	0	0	فني تمريض
	0	0	0	قائلات فنيات ( بعد الثانوية )
	0	0	0	صيانة أجهزة طبية
	0	0	0	إحصاء
	0	0	0	تخدير
	0	0	0	صحة مجتمع
	0	0	0	علاج طبيعي
	0	0	0	صيدلة
<b>Total</b>	<b>101</b>	<b>54</b>	<b>47</b>	<b>الإجمالي</b>

Source :

المصدر : المعهد العالي للعلوم الصحية - تعز

عدد طلاب التعليم التقني والمهني التجاري بحسب القسم والمستوى والتخصص والجنس في محافظة نزع خلال العام 2018 / 2019م

Table No.(11)

جدول رقم (11)

Dept	Specification	المستوى الدراسي										القسم	
		الإجمالي			الثاني			الأول			التخصص		
		الإجمالي	إناث	ذكور	الإجمالي	إناث	ذكور	الإجمالي	إناث	ذكور			
													نكور
		-	-	-	-	-	-	-	-	-	-	تقني محاسبة	التقني التجاري
		-	-	-	-	-	-	-	-	-	-	تقني إدارة	
		-	-	-	-	-	-	-	-	-	-	إدارة مكاتب	
		-	-	-	-	-	-	-	-	-	-	برمجة حاسوب	
		-	-	-	-	-	-	-	-	-	-	تسويق	
	Total	-	-	-	-	-	-	-	-	-	-	الإجمالي	
		-	-	-	-	-	-	-	-	-	-		المهني التجاري
		-	-	-	-	-	-	-	-	-	-		
		-	-	-	-	-	-	-	-	-	-		
		-	-	-	-	-	-	-	-	-	-		
		-	-	-	-	-	-	-	-	-	-		
	Total	-	-	-	-	-	-	-	-	-	-	الإجمالي	

Source :

المصدر : المعهد التقني - نزع

ملاحظة:

لا تتوفر بيانات من المصدر

عدد الطلاب المتحقيين بالمعهد التقني الصناعي حسب التخصص والمستوى في محافظة تعز خلال العام 2018 - 2019م

Table No.(12)

جدول رقم (12)

Dept	Specification	المستوى الدراسي												القسم	
		الإجمالي			الثاني			الأول			التخصص				
		الإجمالي	زناث	ذكور	الإجمالي	زناث	ذكور	الإجمالي	زناث	ذكور		نخور			
		88	0	88	35	0	35	53	0	53	53	0	53	مساحة و طرق	التقني النظامي
		23	0	23	23	0	23	0	23	0	0	0	0	فني أبنية	
		71	0	71	23	0	23	48	0	48	48	0	48	رسام معماري	
		65	0	65	22	0	22	43	0	43	43	0	43	ديكور	
		0	0	0	0	0	0	0	0	0	0	0	0	تكييف و تبريد	التقني الموازي
	Total	247	0	247	103	0	103	144	0	144	144	0	144	الإجمالي	
		0	0	0	0	0	0	0	0	0	0	0	0	مساحة و طرق	
		0	0	0	0	0	0	0	0	0	0	0	0	فني أبنية	
		0	0	0	0	0	0	0	0	0	0	0	0	رسام معماري	المهني
		0	0	0	0	0	0	0	0	0	0	0	0	ديكور	
		0	0	0	0	0	0	0	0	0	0	0	0	تكييف و تبريد	
	Total	0	0	0	0	0	0	0	0	0	0	0	0	الإجمالي	
		0	0	0	0	0	0	0	0	0	0	0	0	تحكم إلكتروني	المهني
		0	0	0	0	0	0	0	0	0	0	0	0	كهرباء آلات	
		0	0	0	0	0	0	0	0	0	0	0	0	كهرباء تمديدات	
		0	0	0	0	0	0	0	0	0	0	0	0	كهرباء سيارات	
		0	0	0	0	0	0	0	0	0	0	0	0	مركبات خفيفة	
		0	0	0	0	0	0	0	0	0	0	0	0	فنون جميلة	
		0	0	0	0	0	0	0	0	0	0	0	0	خرائطه	
		0	0	0	0	0	0	0	0	0	0	0	0	تكييف و تبريد	
		0	0	0	0	0	0	0	0	0	0	0	0	راديو و تلفزيون	
		0	0	0	0	0	0	0	0	0	0	0	0	تمديدات صحية	
		0	0	0	0	0	0	0	0	0	0	0	0	نجارة	
		0	0	0	0	0	0	0	0	0	0	0	0	لحام	
	Total	0	0	0	0	0	0	0	0	0	0	0	0	الإجمالي	

Source :

المصدر : المعهد التقني - تعز



عدد طلاب التعليم التقني التجاري بحسب النوع والصفوف  
للعام الدراسي 2018م - 2019م

جدول رقم (13)

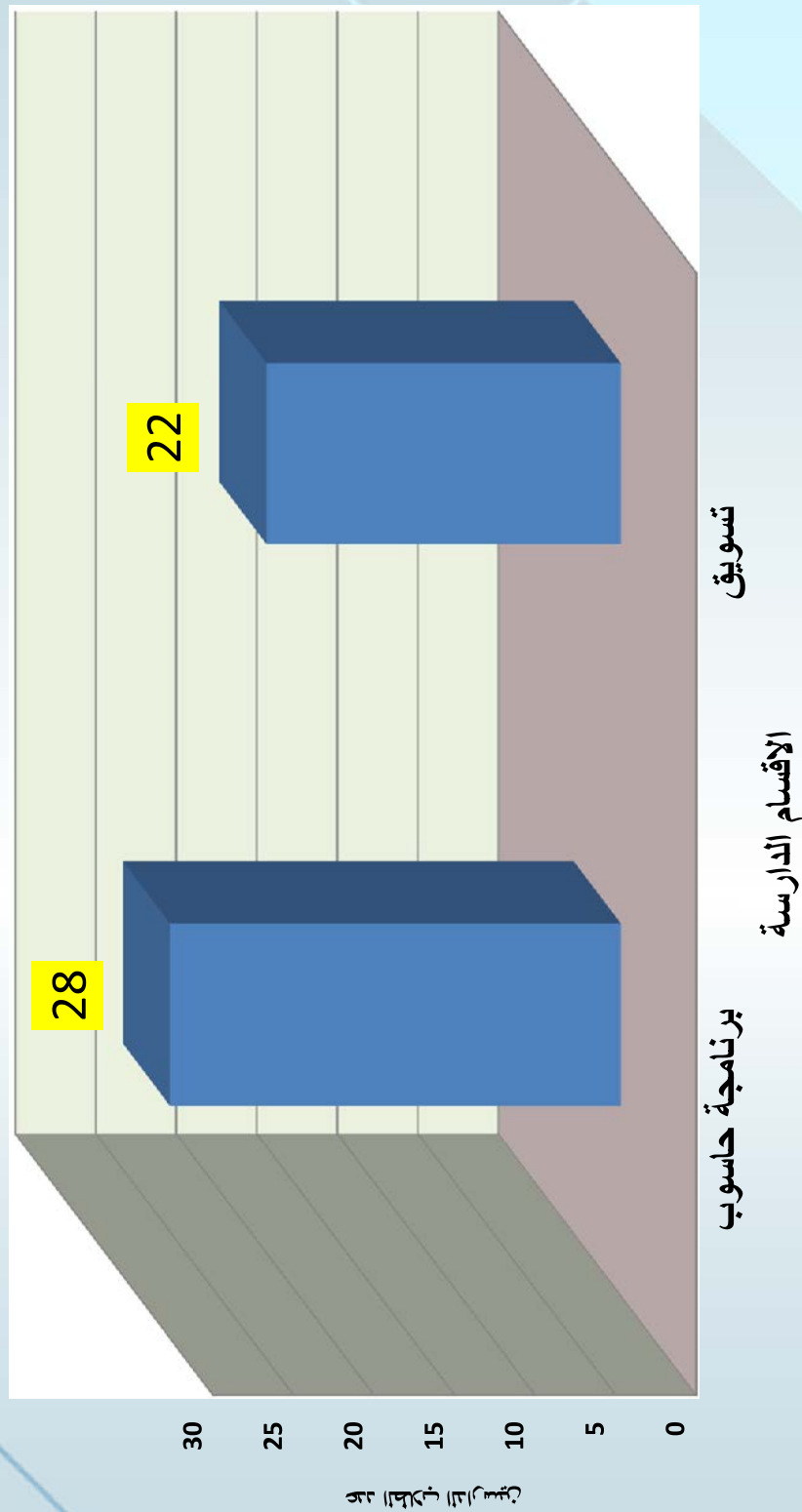
Table No.(13)

الإجمالي	أول تقني		أول تقني		الصفوف النوع
	تسويق	برنامجة حاسوب	تسويق	أول تقني	
0	0	0	0	0	ذكور
17	7	10	7	10	إناث
17	7	10	7	10	الإجمالي

الإجمالي	ثاني تقني		ثاني تقني		الصفوف النوع
	تسويق	برنامجة حاسوب	تسويق	ثاني تقني	
0	0	0	0	0	ذكور
33	15	18	15	18	إناث
33	15	18	15	18	الإجمالي
50	22	28	22	28	اجمالي عام

المصدر: معهد الخنساء التقني والمهني التجاري - بنات

شكل رقم (11) طلاب التعليم التقني التجاري بحسب التخصص



عدد طلاب التعليم التقني التجاري بحسب النوع والصفوف  
للعام الدراسي 2019 / 2018م

Table No.(14- A)

جدول رقم (14- أ)

النوع	الصفوف		الإجمالي
	أول تقني إدارة	أول تقني محاسبة	
ذكور	0	0	0
إناث	30	27	57
الإجمالي	30	27	57

عدد طلاب التعليم التقني التجاري بحسب النوع والصفوف  
للعام الدراسي 2019 / 2018م

Table No.(14- B)

جدول رقم (14- ب)

النوع	الصفوف		الإجمالي
	ثاني تقني إدارة مكاتب	ثاني تقني محاسبة	
ذكور	0	0	0
إناث	39	36	75
الإجمالي	39	36	75

عدد طلاب التعليم التقني التجاري بحسب النوع والصفوف  
للعام الدراسي 2019 / 2018م

Table No.(14-G)

جدول رقم (14- ج)

النوع	الصفوف			الإجمالي
	ثاني تقني محاسبة	الثاني مشارك	الثالث ثانوي إدارة مكاتب	
ذكور	0	0	0	0
إناث	0	0	0	0
الإجمالي	0	0	0	0

المصدر :- معهد الخنساء التقني التجاري المعلوماتي .

عدد طلاب التعليم التقني التجاري بحسب النوع والصفوف  
للعام الدراسي 2019 / 2018م

Table No.(14- D)

جدول (14- د)

النوع	الصفوف		الإجمالي
	ثاني تقني إنجليزي	ثاني تقني إنجليزي	
ذكور	0	0	0
إناث	18	18	36
الإجمالي	18	18	36

المصدر :- معهد الخنساء التقني التجاري المعلوماتي .

كليات جامعة تعز حسب التأسيس والأقسام خلال العام 2018 / 2019م

Table No.(15)

جدول رقم (15)

College	عدد الأقسام	تاريخ التأسيس	الكلية
	15	1986/1985م	كلية التربية
	9	1991/1990م	كلية العلوم التطبيقية
	10	1992/1991م	كلية الآداب
	7	1995/1994م	كلية العلوم الإدارية
	5	2000/1999م	كلية الطب و العلوم الصحية
	6	2004/2003م	كلية السعيد للمهندسة وتقنية المعلومات
	3	1998/1997م	كلية الحقوق
	5	2000/1999م	كلية التربية وعلوم والآداب - فرع التربية
	2	2010/2009م	كلية العلوم الطبية و الصحية - فرع التربية
	2	2010/2009م	كلية الحاسبات - فرع التربية
	3	2010/2009م	كلية الإدارة ونظم المعلومات - فرع التربية
	4	2006/2005م	كلية التربية - المخلاف
Total	71		الإجمالي

Source : Taiz University

المصدر : جامعة تعز



Table No.(16)


جدول رقم (16)

College	الإجمالي			غير يمني			يمني			الكلية
	الإجمالي	إناث	ذكور	الإجمالي	إناث	ذكور	الإجمالي	إناث	ذكور	
	5,015	4,530	485	0	0	0	5,015	4,530	485	كلية التربية
	1,436	580	856	0	0	0	1,436	580	856	كلية العلوم التطبيقية
	2,135	1,371	764	0	0	0	2,135	1,371	764	كلية الآداب
	5,701	1,356	4,345	0	0	0	5,701	1,356	4,345	كلية العلوم الإدارية
	1,751	885	866	0	0	0	1,751	885	866	كلية الطب و العلوم الصحية
	1,855	270	1,585	0	0	0	1,855	270	1,585	كلية السعيد للهندسة و تقنية المعلومات
	2,519	334	2,185	0	0	0	2,519	334	2,185	كلية الحقوق
	0	0	0	0	0	0	0	0	0	مركز التدريب و التأهيل
	0	0	0	0	0	0	0	0	0	مركز الحاسب الآلي و تقنية المعلومات
	20,412	9,326	11,086	0	0	0	20,412	9,326	11,086	الإجمالي
فرع التربية										
	0	0	0	0	0	0	0	0	0	كلية العلوم
	656	415	241	0	0	0	656	415	241	كلية العلوم الطبية والصحية
	1,180	991	189	0	0	0	1,180	991	189	كلية التربية
	578	578	0	0	0	0	578	578	0	كلية التربية - المخلاف
	497	372	125	0	0	0	497	372	125	كلية الآداب
	591	255	336	0	0	0	591	255	336	كلية الحاسبات
	1,160	271	889	0	0	0	1,160	271	889	كلية الإدارة و نظم المعلومات
	0	0	0	0	0	0	0	0	0	مركز التدريب و التأهيل
Total	4,662	2,882	1,780	0	0	0	4,662	2,882	1,780	الإجمالي
Total	25,959	12,648	13,311	0	0	0	25,959	12,648	13,311	الإجمالي العام

Source : Taiz University

المصدر : جامعة تعز

شكل رقم (12) عدد الطلاب المقيدون في كليات جامعة تفرج حسب الجنس خلال العام 2018 - 2019م



عدد الطلاب الخريجين من جامعة نجر حسب الكلية والتخصص والجنس للعام الجامعي 2018 / 2019م

Table No.(17 - A)

جدول رقم (17 - أ)

College	Specification	خريجي العام الجامعي 2019 / 2018م			الكلية
		الإجمالي	إناث	ذكور	
		58	49	9	الآداب
		22	21	1	
		95	72	23	
		7	4	3	
		0	0	0	
		0	0	0	
		7	5	2	
		6	6	0	
		21	19	2	
		43	19	24	
		24	19	5	
		15	7	8	
	Total	298	221	77	
		13	9	4	
		13	11	2	
		41	7	34	
		27	0	27	
		20	2	18	
		9	0	9	
		25	13	12	
		0	0	0	
		39	27	12	
		43	18	25	
		0	0	0	
		23	4	19	
	Total	253	91	162	

عدد الطلاب الخريجين من جامعة نجر حسب الكلية والتخصص والجنس للعام الجامعي 2019 / 2018م

Table No. (17 - B)

جدول رقم (17 - ب)

College	Specification	خريجي العام الجامعي 2019 / 2018م			الكلية	
		الإجمالي	إناث	ذكور		
		219	32	187	كلية العلوم الإدارية	
	محاسبة	82	22	60		
	إدارة أعمال	14	3	11		
	إدارة أعمال (موارد بشرية)	63	32	31		
	إدارة أعمال (نظم معلومات ادارية)	117	50	67		
	علوم مالية ومصرفية	18	1	17		
	الاقتصاد شعبياً: التجارة والاقتصاد الدولي	8	2	6		
	الاقتصاد شعبياً: الاقتصاد الصناعي	15	7	8		
	إحصاء و معلوماتية	130	3	127		
	تسويق	22	6	16		
	السياحة وإدارة الفنادق	22	6	16		
	السياحة وإدارة الفنادق (ادارة سياحية)	0	0	0		
	السياحة وإدارة الفنادق (ارشاد سياحي)	710	164	546		
	Total	38	4	34		
	هندسة الاتصالات والحاسوب شعبياً: الاتصالات	44	21	23	كلية الهندسة وتقنية المعلومات	
	هندسة تكنولوجيا المعلومات	32	21	11		
	هندسة البرمجيات	59	2	57		
	هندسة صناعية ونظم التصنيع	43	0	43		
	هندسة الميكاترونيات والروبوتات	23	6	17		
	هندسة شبكات الحاسوب والنظم الموزعة	239	54	185		
	Total	71	71	0		
	طب عام وجراحة	45	36	9		كلية الطب والعلوم الصحية
	مختبرات طبية	116	107	9		
	Total	176	43	133		
	General				كلية الحقوق	

Source : Taiz University

المصدر : جامعة نجر



عدد الطلاب الخريجين من جامعة تعز حسب الكلية والتخصص والجنس للعام الجامعي 2019 / 2018م

Table No.(17 - C)

جدول رقم (17 - ج)

College	Specification	خريجي العام الجامعي 2019 / 2018م		التخصص	الكلية	
		الإجمالي	إناث			ذكور
		30	24	6	كلية التربية	
		43	36	7		
		63	55	8		
		53	44	9		
		57	49	8		
		93	86	7		
		54	47	7		
		13	13	0		
		34	34	0		
		17	17	0		
		53	44	9		
		34	31	3		
		42	35	7		
		38	34	4		
		47	44	3		
	Total	671	593	78		
		54	46	8		كلية التربية - فرع التربية
		52	40	12		
		57	51	6		
		37	33	4		
		33	28	5		
	Total	233	28	35		
		68	58	10	كلية الآداب - فرع التربية	
		51	37	14		
	Total	119	95	24		
		81	15	66	كلية العلوم الإدارية - فرع التربية	
		47	21	26		
		0	0	0		
	Total	128	36	92		
		78	41	37		
		0	0	0	كلية العلوم الطبية والعلوم الصحية - فرع التربية	
		78	41	37		
	Total	63	24	39		
		0	0	0	كلية الحاسبات وتقنية المعلومات - فرع التربية	
	Total	63	24	39		
Grand Total		2,890	1,497	1,393	الإجمالي العام	

عدد الطلاب المنتحقين بالدراسات العليا في جامعة تعز حسب الكلية والتخصص والدرجة العلمية للعام الجامعي 2018 / 19

Table No.(18)

جدول رقم (18)

College	Specification	عدد طلاب الدراسات العليا			التخصص	الكلية
		الإجمالي	دكتوراه	ماجستير		
		21	0	21	دراسات إسلامية	الأدب
		27	4	23	اللغة العربية	
		5	0	5	الجغرافيا	
		6	0	6	علم النفس	
	Total	59	4	55	الإجمالي	
		6	0	6	بيولوجي ش/ علم الحيوانات	العلوم التطبيقية
		31	0	31	ميكروبيولوجي	
		38	0	38	علوم الحاسوب	
	Total	75	0	75	الإجمالي	
		44	0	44	محاسبية	كلية العلوم الإدارية
		13	0	13	إدارة أعمال	
		10	0	10	علوم مالية ومصرفية	
		11	0	11	إقتصاد	
		23	0	23	تسويق	
	Total	101	0	101	الإجمالي	
		41	0	41	تقنية معلومات	مركز الدراسات العليا
		219	0	219	إدارة أعمال تنفيذي	
		47	0	47	هندسة وإدارة	
		104	0	104	إدارة صحية	
	Total	411	0	411	الإجمالي	
		0	0	0	جراحة	كلية الطب والعلوم الصحية
		0	0	0	باطنية	
	Total	0	0	0	الإجمالي	
	General	0	0	0	عام	كلية الحقوق
		22	7	15	الأصول والإدارة التربوية	كلية التربية
		10	0	10	إرشاد نفسي	
		15	0	15	مناهج وطرق تدريس	
		5	0	5	التربية الخاصة	
		2	0	2	رياض الأطفال	
	Total	54	7	47	الإجمالي	
		8	0	8	الأصول والإدارة التربوية	كلية التربية - فرع التربة
		7	0	7	مناهج وطرق تدريس	
	Total	15	0	15	الإجمالي	
Grand Total		715	11	704	الإجمالي العام لطلاب الدراسات العليا	

Source : Taiz University

المصدر : جامعة تعز

عدد أعضاء هيئة التدريس ومساعديهم بحسب اللقب العلمي والجنس في جامعة تعز خلال العام 2018 / 2019م

Table No.(19)

جدول رقم (19)

College	اللقب العلمي												الكلية						
	Grand Total			معيد			مدرس			أستاذ مساعد				أستاذ مشارك			أستاذ		
	الإجمالي	إناث	ذكور	الإجمالي	إناث	ذكور	الإجمالي	إناث	ذكور	الإجمالي	إناث	ذكور		الإجمالي	إناث	ذكور	الإجمالي	إناث	ذكور
	124	64	60	48	40	8	3	1	2	41	15	26	22	6	16	10	2	8	كلية التربية
	107	33	74	26	16	10	4	2	2	47	13	34	25	2	23	5	0	5	كلية العلوم التطبيقية
	117	42	75	33	25	8	5	3	2	52	11	41	24	3	21	3	0	3	كلية الآداب
	76	6	70	24	4	20	2	0	2	33	1	32	16	1	15	1	0	1	كلية العلوم الإدارية
	92	65	27	27	17	10	8	1	7	51	45	6	6	2	4	0	0	0	كلية الطب و العلوم الصحية
	34	4	30	8	3	5	3	0	3	20	1	19	3	0	3	0	0	0	كلية السعيد للهندسة و تقنية المعلومات
	45	5	40	5	2	3	1	0	1	26	3	23	11	0	11	2	0	2	كلية الحقوق
	70	31	39	29	22	7	5	2	3	30	6	24	5	1	4	1	0	1	فرع التربية
	3	3	0	3	3	0	0	0	0	0	0	0	0	0	0	0	0	0	كلية التربية - مخلاف
	0	0	0	0	0	0	0	0	0	0	0	0	0	0	0	0	0	0	المعارين : خارج جامعة تعز
	16	9	7	1	1	0	1	1	0	13	6	7	0			1	1	0	مركز اللغات والترجمة
	4	3	1	1	1	0	3	2	1	0	0	0	0	0	0	0	0	0	مركز الإرشاد النفسي
	1	1	0	0	0	0	0	0	0	1	1	0	0	0	0	0	0	0	مركز البيئة وخدمة المجتمع
	1	1	0	0	0	0	0	0	0	1	1	0	0	0	0	0	0	0	مركز التدريب والتأهيل
	10	6	4	7	4	3	3	2	1	0	0	0	0	0	0	0	0	0	الموظفين في الداخل
	274	99	175	235	90	145	39	9	30	0	0	0	0	0	0	0	0	0	الموظفين في الخارج
Total	974	372	602	447	228	219	77	23	54	315	103	212	112	15	97	23	3	20	الإجمالي

Source : Taiz University

المصدر : جامعة تعز

عدد الطلاب المتخرجين من برامج الدراسات العليا في جامعة تعز بحسب الكلية و الدرجة العلمية للعام الجامعي 2018 / 2019م

Table No.(20)

جدول رقم (20)

College	المقب العلمي						الكلية
	Grand Total العام			ماجستير			
	الإجمالي	إناث	ذكور	الإجمالي	إناث	ذكور	
	57	40	17	7	3	4	كلية التربية
	45	29	16	0	0	0	كلية العلوم التطبيقية
	56	32	24	2	0	2	كلية الآداب
	101	19	82	0	0	0	كلية العلوم الادارية
	0	0	0	0	0	0	كلية الطب و العلوم الصحية
	0	0	0	0	0	0	كلية السعيد للهندسة و تقنية المعلومات
	14	6	8	0	0	0	كلية التربية باترية
	0	0	0	0	0	0	كلية الحقوق
	67	9	58	0	0	0	مركز الدراسات العليا
Total	340	135	205	9	3	6	الإجمالي

Source : Taiz University

المصدر : جامعة تعز



عدد طلاب كليات الجامعة الوطنية حسب الجنسية للعام الجامعي 2018 / 2019م

Table No.(21)

جدول رقم (21)

College	Grand Total العام الإجمالي			عدد الطلاب						الكلية	
	الإجمالي	إناث	ذكور	غير بعثي			بعثي				
				الإجمالي	إناث	ذكور	الإجمالي	إناث	ذكور		
	0	0	0	0	0	0	0	0	0	0	كلية التربية
	327	295	32	0	0	0	327	295	32	32	كلية الآداب
	1,084	248	836	3	2	1	1,081	246	835	835	كلية العلوم الإدارية
	12	8	4	0	0	0	12	8	4	4	كلية العلوم والهندسة
	201	18	183	0	0	0	201	18	183	183	كلية العلوم الشرعية والقانونية
	965	291	674	0	0	0	965	291	674	674	كلية العلوم الطبية والتطبيقية
	0	0	0	0	0	0	0	0	0	0	كلية الطب والعلوم الصحية
Total	2,589	860	1,729	3	2	1	2,586	858	1,728	1,728	الإجمالي

Source : Patriotism University

المصدر : الجامعة الوطنية

جدول رقم (22) (22) Table No.(22)

College	Specification	المستويات															التخصص	الكلية			
		الإجمالي			الخامس			الرابع			الثالث			الثاني					الأول		
		الإجمالي	إناث	ذكور	الإجمالي	إناث	ذكور	الإجمالي	إناث	ذكور	الإجمالي	إناث	ذكور	الإجمالي	إناث	ذكور			الإجمالي	إناث	ذكور
		0	0	0	0	0	0	0	0	0	0	0	0	0	0	0	0	0	0	علوم قرآن	
		0	0	0	0	0	0	0	0	0	0	0	0	0	0	0	0	0	0	إسلامية	
		0	0	0	0	0	0	0	0	0	0	0	0	0	0	0	0	0	0	لغة عربية	
		0	0	0	0	0	0	0	0	0	0	0	0	0	0	0	0	0	0	لغة إنجليزية	
		0	0	0	0	0	0	0	0	0	0	0	0	0	0	0	0	0	0	تاريخ	
		0	0	0	0	0	0	0	0	0	0	0	0	0	0	0	0	0	0	جغرافيا	
	Total	0	0	0	0	0	0	0	0	0	0	0	0	0	0	0	0	0	0	الإجمالي	
		52	42	10	0	0	0	18	15	3	6	5	1	6	4	2	22	18	4	علوم قرآن	
		24	23	1	0	0	0	4	4	0	8	8	0	0	0	0	12	11	1	إسلامية	
		3	2	1	0	0	0	0	0	0	0	0	0	0	0	0	3	2	1	لغة عربية	
		103	87	16	0	0	0	24	20	4	4	12	2	23	18	5	42	37	5	لغة إنجليزية	
		4	3	1	0	0	0	2	2	0	0	0	0	1	1	0	1	0	1	تاريخ	
	Total	186	157	29	0	0	0	48	41	7	18	25	3	30	23	7	80	68	12	الإجمالي	
		0	0	0	0	0	0	0	0	0	0	0	0	0	0	0	0	0	0	هندسة حاسوب	
		0	0	0	0	0	0	0	0	0	0	0	0	0	0	0	0	0	0	علوم حاسوب	
	Total	0	0	0	0	0	0	0	0	0	0	0	0	0	0	0	0	0	0	الإجمالي	
		0	0	0	0	0	0	0	0	0	0	0	0	0	0	0	0	0	0	عام	
		0	0	0	0	0	0	0	0	0	0	0	0	0	0	0	0	0	0	محاسبة	
		557	98	459	0	0	0	407	22	85	61	18	43	139	17	122	250	41	209	إدارة أعمال	
		89	7	82	0	0	0	33	4	29	9	1	8	12	2	10	41	0	41	تسويق	
	Total	646	105	541	0	0	0	440	26	114	70	19	51	151	19	132	291	41	250	الإجمالي	
		35	19	16	35	19	16	9	5	4	12	6	6	44	26	18	106	58	48	طب اسنان	
		95	12	83	95	12	83	23	7	16	21	2	19	59	6	53	188	14	174	صيانة	
		88	64	24	0	0	0	0	0	0	0	0	0	27	19	8	61	45	16	مختبرات	
	Total	218	95	123	130	31	99	32	12	20	33	8	25	130	51	79	355	117	238	الإجمالي	
	General	192	18	174	0	0	0	31	3	28	14	5	9	35	3	32	121	7	114	عام	
		110	11	99	0	0	0	0	0	0	0	0	0	32	1	31	78	10	68	د / صيانة	
		76	51	25	0	0	0	0	0	0	0	0	0	20	13	7	56	38	18	د / مختبرات	
		15	7	8	0	0	0	0	0	0	0	0	0	4	1	3	11	6	5	د / برمجة	
	Total	201	69	132	0	0	0	0	0	0	0	0	0	56	15	41	145	54	91	الإجمالي	
	Grand Total	1,443	426	999	130	31	99	551	82	169	135	57	88	402	111	291	992	287	705	الإجمالي العام	

المصدر : الجامعة الوطنية

Source : Patriotism University



عدد الطلاب الخريجين من الجامعة الوطنية حسب الكلية والتخصص والنوع والجنسية  
للعام الجامعي 2018 / 2019م

Table No.(24)

جدول رقم (24)

College	Specification	الإجمالي العام		غير يمني		يمني		التخصص	الكلية
		إجمالي	ذكور	إجمالي	ذكور	إجمالي	ذكور		
		-	-	-	-	-	-	الطب البشري	الطب والعلوم الصحية
		-	-	-	-	-	-	الصيدلانية	
	Total	0	0	0	0	0	0	الإجمالي	
		-	-	-	-	-	-	هندسة الحاسوب	العلوم والهندسة
		-	-	-	-	-	-	علوم الحاسوب	
	Total	-	-	-	-	-	-	هندسة معمارية	
		-	-	-	-	-	-	الإجمالي	
		-	-	-	-	-	-	محاسبة	العلوم الإدارية
		-	-	-	-	-	-	إدارة أعمال	
	Total	-	-	-	-	-	-	إدارة تسويق	
		-	-	-	-	-	-	الإجمالي	
		-	-	-	-	-	-	إسلامية	التربية
		-	-	-	-	-	-	لغة عربية	
		-	-	-	-	-	-	لغة إنجليزية	
		-	-	-	-	-	-	تاريخ	
		-	-	-	-	-	-	جغرافيا	
	Total	-	-	-	-	-	-	الإجمالي	
		-	-	-	-	-	-	إسلامية	
		-	-	-	-	-	-	لغة عربية	الآداب
		-	-	-	-	-	-	لغة إنجليزية	
		-	-	-	-	-	-	تاريخ	
		-	-	-	-	-	-	جغرافيا	
		-	-	-	-	-	-	صحافة	
	Total	-	-	-	-	-	-	علاقات عامة	
		-	-	-	-	-	-	الإجمالي	
	Total	-	-	-	-	-	-	عام	الحقوق
		-	-	-	-	-	-	الإجمالي	
		-	-	-	-	-	-	د. صيدلانية	العلوم التطبيقية
		-	-	-	-	-	-	د. مختبرات	
	Total	-	-	-	-	-	-	د. صحة فم وأسنان	
		-	-	-	-	-	-	د. برمجة حاسوب	
		-	-	-	-	-	-	د. محاسبة	
		-	-	-	-	-	-	د. إدارة أعمال	
	Total	-	-	-	-	-	-	د. لغة إنجليزية	
		-	-	-	-	-	-	د. هندسة معمارية	
	Total	-	-	-	-	-	-	الإجمالي	
	Grand Total	-	-	-	-	-	-	الإجمالي العام	

Source :

المصدر : الجامعة الوطنية

ملاحظة:

(-) لا تتوفر البيانات من المصدر



عدد طلاب جامعة 22 مايو حسب الجنسية للعام الجامعي 2018 / 2019م

جدول رقم (25)

Table No.(25)

College	Grand Total العام الإجمالي			عدد الطلاب						الكلية			
	الإجمالي	إناث	ذكور	غير يمني			يمني						
				الإجمالي	إناث	ذكور	الإجمالي	إناث	ذكور				
	0	0	0	0	0	0	0	0	0	0	0	0	كلية التربية
	0	0	0	0	0	0	0	0	0	0	0	0	كلية الآداب
	0	0	0	0	0	0	0	0	0	0	0	0	كلية العلوم الإدارية
	0	0	0	0	0	0	0	0	0	0	0	0	كلية العلوم والهندسة
	0	0	0	0	0	0	0	0	0	0	0	0	كلية العلوم الشرعية والقانونية
	82	24	58	0	0	0	82	24	58	0	0	0	كلية العلوم الطبية والتطبيقية
	629	437	192	0	0	0	629	437	192	0	0	0	كلية العلوم الطبية والتقنية ( دبلوم ثلاث سنوات )
Total	711	461	250	0	0	0	711	461	250	0	0	0	الإجمالي

Source : 22 MAY University

المصدر : جامعة 22 مايو









عدد الطلاب الخريجين من جامعة 22 مايو حسب الكلية والتخصص والنوع والجنسية  
للعام الجامعي 2018 / 2019م

Table No.(28)

جدول رقم (28)

College	Specification	الإجمالي العموم		غير بنفي		بنفي		التخصص	الكلية
		إجمالي	ذكور	إجمالي	ذكور	إجمالي	ذكور		
	Total	-	-	-	-	-	-	الطب البشري	كلية العلوم الصحية والتطبيقية
		-	-	-	-	-	-	الصيدلة	
		-	-	-	-	-	-	الإجمالي	
		-	-	-	-	-	-	هندسة حاسوب	
		-	-	-	-	-	-	علوم حاسوب	
		-	-	-	-	-	-	الإجمالي	
		-	-	-	-	-	-	عام	
		-	-	-	-	-	-	محاسبة	
		-	-	-	-	-	-	إدارة أعمال	
		-	-	-	-	-	-	تسويق	
	Total	-	-	-	-	-	-	الإجمالي	العلوم الإدارية
		-	-	-	-	-	-	علوم قرآن	
		-	-	-	-	-	-	إسلامية	
		-	-	-	-	-	-	لغة إنجليزية	
		-	-	-	-	-	-	لغة عربية	
		-	-	-	-	-	-	تاريخ	
		-	-	-	-	-	-	جغرافيا	
		-	-	-	-	-	-	الإجمالي	
		-	-	-	-	-	-	علوم قرآن	
		-	-	-	-	-	-	إسلامية	
	Total	-	-	-	-	-	-	لغة عربية	الاداب
		-	-	-	-	-	-	لغة إنجليزية	
		-	-	-	-	-	-	تاريخ	
		-	-	-	-	-	-	الإجمالي	
		-	-	-	-	-	-	علوم قرآن	
		-	-	-	-	-	-	إسلامية	
		-	-	-	-	-	-	لغة عربية	
		-	-	-	-	-	-	لغة إنجليزية	
		-	-	-	-	-	-	تاريخ	
		-	-	-	-	-	-	الإجمالي	
	Total	-	-	-	-	-	-	عام	كلية العلوم الشرعية والقانون
		-	-	-	-	-	-	الإجمالي	
		-	-	-	-	-	-	د / صيدلة	
		-	-	-	-	-	-	د / مختبرات	
		-	-	-	-	-	-	د/مساعدة طبيب	
		-	-	-	-	-	-	د / قبالة	
		-	-	-	-	-	-	د / أشعة	
		-	-	-	-	-	-	الإجمالي	
		-	-	-	-	-	-	الإجمالي	
		-	-	-	-	-	-	الإجمالي	
Grand Total		-	-	-	-	-	-	-	الإجمالي العموم

Source :

المصدر : جامعة 22 مايو

ملاحظة:

(-) لا تتوفر بيانات من المصدر





عدد أعضاء هيئة التدريس بجامعة الجند حسب الكليات والتخصصات والدرجة العلمية للعام 2019 / 2018م

Table No.(31-B)

جدول رقم (31-ب)

College	Specification	أعضاء هيئة التدريس														الكلية		
		Grand Total		معيد		مدرّس		أستاذ مساعد		أستاذ مشارك		أستاذ		التخصص				
		إناث	ذكور	إناث	ذكور	إناث	ذكور	إناث	ذكور	إناث	ذكور	إناث	ذكور					
		11	0	11	0	0	3	3	8	0	8	0	0	0	0	0	0	محاسبة
		11	0	11	0	0	3	3	8	0	8	0	0	0	0	0	0	إدارة أعمال
		11	0	11	0	0	3	3	8	0	8	0	0	0	0	0	0	نظم معلومات
		12	0	12	0	0	3	3	9	0	9	0	0	0	0	0	0	إدارة دولية
		13	2	11	1	0	4	4	8	1	7	0	0	0	0	0	0	انجليزي وترجمة
		15	0	15	0	0	4	4	11	0	11	0	0	0	0	0	0	الشريعة والقانون
	Total	73	2	71	1	1	20	20	52	1	51	0	0	0	0	0	0	الإجمالي
		15	0	15	2	0	3	3	8	0	8	2	0	2	0	0	0	طب اسنان
		12	1	11	2	1	5	5	4	0	4	1	0	1	0	0	0	الصيدلة
		13	1	12	2	1	5	5	6	0	6	0	0	0	0	0	0	المختبرات
		15	1	14	2	1	4	4	9	0	9	0	0	0	0	0	0	التربية
		14	1	13	2	1	4	4	8	0	8	0	0	0	0	0	0	تغذية علاجية
	Total	69	4	65	10	4	21	21	35	0	35	3	0	3	0	0	0	الإجمالي
		13	1	12	3	1	2	4	6	0	6	0	0	0	0	0	0	تقنية معلومات
		13	3	10	2	2	1	1	9	0	9	0	0	0	0	0	0	ميكاترونكس
		13	2	11	2	1	2	1	9	0	9	0	0	0	0	0	0	هندسة مدني
		13	2	11	4	2	3	0	6	0	6	0	0	0	0	0	0	هندسة معماري
		13	2	11	6	2	4	2	5	0	5	0	0	0	0	0	0	تصميم داخلي
	Total	65	10	55	17	8	13	2	11	35	0	35	0	0	0	0	0	الإجمالي
	Grand Total	207	16	191	28	13	15	2	52	122	1	121	3	0	3	0	0	الإجمالي العام

Source :

المصدر : جامعة الجند



عدد الطلاب الخريجين من جامعة الحكمة حسب الكلية والتخصص والنوع والجنسية  
للعام الجامعي 2018 / 2019م

Table No.(36)

جدول رقم (36)

College	Specification	العمامة		غير بنيني		بنيني		التخصص	الكلية
		إجمالي	اناث	ذكور	اناث	ذكور	اناث		
		-	-	-	-	-	-	طب اسنان	الطب والعلوم الصحية
		-	-	-	-	-	-	صيدلانية	
		-	-	-	-	-	-	مختبرات	
		-	-	-	-	-	-	صحة مجتمع	
	Total	-	-	-	-	-	-	الإجمالي	العلوم والهندسة
		-	-	-	-	-	-	هندسة الاتصالات	
		-	-	-	-	-	-	هندسة معمارية	
		-	-	-	-	-	-	تقنيات معلومات	
	Total	-	-	-	-	-	-	الإجمالي	العلوم الإدارية
		-	-	-	-	-	-	عام	
		-	-	-	-	-	-	محاسبية	
		-	-	-	-	-	-	إدارة أعمال	
		-	-	-	-	-	-	تسويق	التربية
		-	-	-	-	-	-	اعلام	
		-	-	-	-	-	-	انجليزي	
	Total	-	-	-	-	-	-	الإجمالي	
		-	-	-	-	-	-	علوم قرآن	الآداب
		-	-	-	-	-	-	اسلامية	
		-	-	-	-	-	-	لغة عربية	
		-	-	-	-	-	-	لغة إنجليزية	
		-	-	-	-	-	-	تاريخ	كلية العلوم الشرعية والقانونية
		-	-	-	-	-	-	جغرافيا	
	Total	-	-	-	-	-	-	الإجمالي	
		-	-	-	-	-	-	علوم قرآن	
		-	-	-	-	-	-	اسلامية	العلوم الطبية والتطبيقية
		-	-	-	-	-	-	لغة عربية	
		-	-	-	-	-	-	لغة إنجليزية	
		-	-	-	-	-	-	تاريخ	
		-	-	-	-	-	-	الإجمالي	الإجمالي العام
	Total	-	-	-	-	-	-	عمام	
		-	-	-	-	-	-	الإجمالي	
		-	-	-	-	-	-	د/ صيدلانية	
		-	-	-	-	-	-	د/مختبرات	الإجمالي العام
		-	-	-	-	-	-	د/اسنان	
		-	-	-	-	-	-	د/محاسبية	
		-	-	-	-	-	-	د/ادارة اعمال	
		-	-	-	-	-	-	د/ تسويق	الإجمالي العام
	Total	-	-	-	-	-	-	الإجمالي	
	Grand Total	-	-	-	-	-	-	الإجمالي العام	

Source :

المصدر : جامعة الحكمة

ملاحظة:  
( - ) لاتتوفر بيانات من المصدر

عدد طلاب كليات كلية الشرق الأوسط حسب الجنسية للعام الجامعي 2018 / 2019م

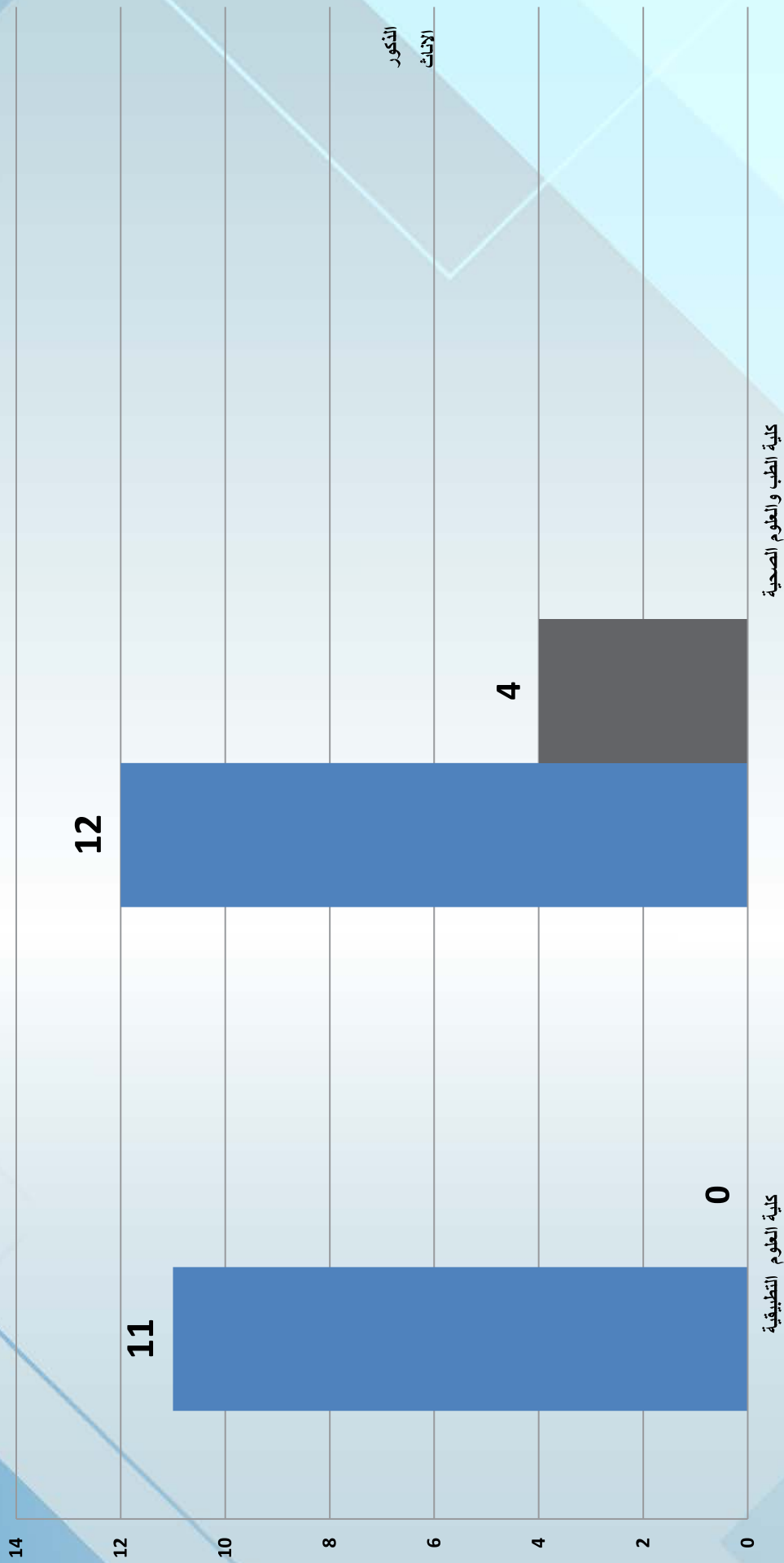
جدول رقم (37)

الكلية	عدد الطلاب					
	غير يمني			يمني		
	الإجمالي	ذكور	إجمالي	إناث	ذكور	إجمالي
كلية العلوم التطبيقية	0	11	33	22	11	11
كلية الطب والعلوم الصحية	0	12	16	4	12	12
الإجمالي	0	23	49	26	23	23

Source :

المصدر : كلية الشرق الأوسط

شكل رقم (13) عدد طلاب كلية الشرق الاوسط بحسب الجنس 2019م



عدد طلاب كليات كلية الشرق الأوسط التخصص والمستوى للعام الجامعي 2018 / 2019م

جدول رقم ( 38 )

Table No.(38)

College	Specification	المستويات												التخصص	الكلية						
		الإجمالي			الرابع			الثالث			الثاني					الأول					
		الإجمالي	إناث	ذكور	الإجمالي	إناث	ذكور	الإجمالي	إناث	ذكور	الإجمالي	إناث	ذكور			الإجمالي	إناث	ذكور			
		9	3	6	0	0	0	0	0	0	0	0	0	0	0	0	9	3	6	محاسبة	كلية العلوم التطبيقية
		7	1	6	0	0	0	0	0	0	0	0	0	0	0	7	1	6	تقنية معومات		
	Total	16	4	12	0	0	0	0	0	0	0	0	0	0	0	16	4	12	الإجمالي		
		12	10	2	0	0	0	0	0	0	0	0	0	0	0	0	12	10	2	مساعد طبيب	كلية العلوم الطبية
		11	2	9	0	0	0	0	0	0	0	0	0	0	0	11	2	9	صيدلة		
		10	10	0	0	0	0	0	0	0	0	0	0	0	0	10	10	0	قبالة		
	Total	33	22	11	0	0	0	0	0	0	0	0	0	0	0	33	22	11	الإجمالي		
	Grand Total	49	26	23	0	0	0	0	0	0	0	0	0	0	0	49	26	23	الإجمالي العام		

Source :

المصدر : كلية الشرق الأوسط

عدد أعضاء هيئة التدريس بكلية الشرق الأوسط حسب الكليات والتخصصات والدرجة العلمية للعام 2018 / 2019م

جدول رقم (39) Table No.(39)

الكلية	التخصص	أعضاء هيئة التدريس												الإجمالي العام			الكلية										
		بكالوريوس			ليسانس			ماجستير			دكتوراه			Grand Total													
		ذكور	إناث	الإجمالي	ذكور	إناث	الإجمالي	ذكور	إناث	الإجمالي	ذكور	إناث	الإجمالي	ذكور	إناث	الإجمالي											
كلية العلوم الطبية	مساعد طبيب	3	1	4	0	1	1	0	1	0	0	0	0	0	0	0	0	0	0	0	0	0	0	0	0	0	0
	صيدلة	3	9	12	0	0	0	1	0	1	0	0	0	0	0	0	0	0	0	0	0	0	0	0	0	0	0
	قبالة وتوليد	2	1	3	0	1	1	0	1	0	1	0	0	0	0	0	0	0	0	0	0	0	0	0	0	0	0
كلية العلوم التطبيقية	الإجمالي	8	11	19	0	2	2	3	0	3	0	3	0	0	0	0	0	0	0	0	0	0	0	0	0	0	0
	تقنية مطومات	3	0	3	0	0	0	3	0	3	0	3	0	0	0	0	0	0	0	0	0	0	0	0	0	0	0
	حاسوب	3	0	3	0	1	1	0	3	0	3	0	0	0	0	0	0	0	0	0	0	0	0	0	0	0	0
الإجمالي العام	الإجمالي	6	11	17	0	3	3	6	0	6	0	6	0	0	0	0	0	0	0	0	0	0	0	0	0	0	0
	تقنية مطومات	3	0	3	0	1	1	3	0	3	0	3	0	0	0	0	0	0	0	0	0	0	0	0	0	0	0
	حاسوب	3	0	3	0	1	1	3	0	3	0	3	0	0	0	0	0	0	0	0	0	0	0	0	0	0	0
الإجمالي العام	الإجمالي	13	14	27	0	4	4	9	0	9	0	9	0	0	0	0	0	0	0	0	0	0	0	0	0	0	0
	تقنية مطومات	3	0	3	0	1	1	6	0	6	0	6	0	0	0	0	0	0	0	0	0	0	0	0	0	0	0
	حاسوب	3	0	3	0	1	1	3	0	3	0	3	0	0	0	0	0	0	0	0	0	0	0	0	0	0	0
الإجمالي العام	الإجمالي	37	37	74	0	7	7	17	0	17	0	17	0	0	0	0	0	0	0	0	0	0	0	0	0	0	0
	تقنية مطومات	6	0	6	0	3	3	12	0	12	0	12	0	0	0	0	0	0	0	0	0	0	0	0	0	0	0
	حاسوب	7	1	8	0	1	1	5	0	5	0	5	0	0	0	0	0	0	0	0	0	0	0	0	0	0	0

المصدر : كلية الشرق الأوسط



عدد الطلاب الخريجين من كلية الشرق الأوسط حسب الكلية والتخصص والنوع والجنسية  
للعام الجامعي 2018 / 2019م

جدول رقم (40)

Table No.(40)

College	Specification	الإجمالي العام			غير ينتمي			ينتمي			التخصص	الكلية
		إجمالي	اناث	ذكور	إجمالي	اناث	ذكور	إجمالي	اناث	ذكور		
		0	0	0	0	0	0	0	0	0	مساعد طبيب	الطب والعلوم الصحية
		0	0	0	0	0	0	0	0	0	صيدلة	
		0	0	0	0	0	0	0	0	0	قبالة	
	Total	0	0	0	0	0	0	0	0	0	الإجمالي	
		0	0	0	0	0	0	0	0	0	محاسبة	العلوم التطبيقية
		0	0	0	0	0	0	0	0	0	تقنية معلومات	
	Total	0	0	0	0	0	0	0	0	0	الإجمالي	
	Grand Total	0	0	0	0	0	0	0	0	0	الإجمالي العام	

Source :

المصدر : كلية الشرق الأوسط

ملاحظة:

لا يوجد خريجين نظرا لان الكلية ما زالت جديدة

## عدد طلاب كليات جامعة السعيد حسب الكلية للعام الجامعي 2018 / 2019م

جدول رقم (41)  
Table No.(41)

الكلية	الإجمالي العام	College	Grand Total
كلية طب الأسنان	266		
كلية العلوم الطبية	313		
كلية الهندسة وتقنية المعلومات	202		
كلية إدارة الأعمال	354		
كلية العلوم الإنسانية	187		
الإجمالي	1,322	Total	

Source :

المصدر : جامعة السعيد

عدد طلاب كليات جامعة السعيد حسب التخصص والمستوى للعام الجامعي 2019 / 2018م

Table No.(42)

جدول رقم (42)

College	Specification	الإجمالي	المستوى					مدة الدراسة	الدرجة العلمية	التخصص	الكلية
			5م	4م	3م	2م	1م				
		82	18	6	16	17	25	5	هندسة معمارية	كلية الهندسة وتقنية المعلومات	
		120	0	11	37	37	35	4	تقنية معلومات		
		131	0	12	22	34	63	4	محاسبة	كلية إدارة الأعمال	
		22	0	0	10	12	0	4	تسويق		
		151	0	18	39	39	55	4	إدارة الأعمال		
		50	0	4	12	16	18	4	إدارة أعمال دولية		
		60	0	12	15	15	18	4	علوم قرآن	كلية العلوم الإنسانية	
		47	0	2	0	18	27	4	شريعة وقانون		
		80	0	14	22	25	19	4	لغة انجليزية		
		169	15	21	17	52	64	5	صيلة		
		68	0	11	13	24	20	4	تغذية علاجية	كلية العلوم الطبية	
		76	0	3	20	23	30	4	المختبرات الطبية		
		266	22	22	50	77	95	5	طب أسنان		
	Grand Total	1,322	55	136	273	389	469		الإجمالي العام		

Source :

المصدر : جامعة السعيد



عدد الطلاب الخريجين من جامعة السعيد حسب الكلية والتخصص والنوع والجنسية  
للعام الجامعي 2018 / 2019م

Table No.(44)

جدول رقم (44)

College	Specification	الإجمالي العام		غير يمني		يمني		التخصص	الكلية
		إجمالي	اناث	ذكور	اناث	ذكور	اناث		
		-	-	-	-	-	-	صيدلة	كلية العلوم الصحية
		-	-	-	-	-	-	تغذية علاجية	
		-	-	-	-	-	-	المختبرات الطبية	
	Total	-	-	-	-	-	-	الإجمالي	
		-	-	-	-	-	-	هندسة معمارية	العلوم والهندسة
		-	-	-	-	-	-	تقنية معلومات	
		-	-	-	-	-	-	الإجمالي	
	Total	-	-	-	-	-	-	الإجمالي	
		-	-	-	-	-	-	محاسبة	إدارة الأعمال
		-	-	-	-	-	-	تسويق	
		-	-	-	-	-	-	إدارة الأعمال	
	Total	-	-	-	-	-	-	إدارة أعمال دولية	
		-	-	-	-	-	-	الإجمالي	
		-	-	-	-	-	-	علوم قرآن	العلوم الانسانية
		-	-	-	-	-	-	شريعة وقانون	
		-	-	-	-	-	-	لغة انجليزية	
	Total	-	-	-	-	-	-	الإجمالي	
		-	-	-	-	-	-	طب أسنان	كلية طب الأسنان
	Total	-	-	-	-	-	-	الإجمالي	
	Grand Total	-	-	-	-	-	-	الإجمالي العام	

Source :

المصدر : جامعة السعيد

ملاحظة:-

( - ) لانتوفر بيانات من المصدر



عدد طلاب كليات جامعة العطاء حسب الجنسية للعام الجامعي 2018 / 2019م

جدول رقم (45)

الكلية	عدد الطلاب											
	Grand Total العام			غير يعني			يعني			الإجمالي		
	الإجمالي	إناث	ذكور	الإجمالي	إناث	ذكور	الإجمالي	إناث	ذكور	الإجمالي	إناث	ذكور
كلية التربية	-	-	-	-	-	-	-	-	-	-	-	-
كلية الآداب	-	-	-	-	-	-	-	-	-	-	-	-
كلية العلوم الإدارية	-	-	-	-	-	-	-	-	-	-	-	-
كلية العلوم والهندسة	-	-	-	-	-	-	-	-	-	-	-	-
كلية العلوم الشرعية والقانونية	-	-	-	-	-	-	-	-	-	-	-	-
كلية العلوم التطبيقية	-	-	-	-	-	-	-	-	-	-	-	-
كلية الطب والعلوم الصحية	-	-	-	-	-	-	-	-	-	-	-	-
الإجمالي	-	-	-	-	-	-	-	-	-	-	-	-

Source :

المصدر : جامعة العطاء

ملاحظة:

( - ) لا تتوفر بيانات من المصدر

عدد طلاب كليات جامعة العطاء حسب التخصص والمستوى للعام الجامعي 2018 - 2019م

Table No.(46)

جدول رقم (46)

College	Specification	الإجمالي		المستويات								التخصص	الكلية		
		إناث	ذكور	الرابع	الثالث	الثاني	الأول	إجمالي	إناث	ذكور					
كلية التربية		-	-	-	-	-	-	-	-	-	-	-	علوم قرآن		
		-	-	-	-	-	-	-	-	-	-	-	إسلامية		
		-	-	-	-	-	-	-	-	-	-	-	لغة عربية		
		-	-	-	-	-	-	-	-	-	-	-	لغة إنجليزية		
		-	-	-	-	-	-	-	-	-	-	-	تاريخ		
		-	-	-	-	-	-	-	-	-	-	-	جغرافيا		
		-	-	-	-	-	-	-	-	-	-	-	الإجمالي		
	Total		-	-	-	-	-	-	-	-	-	-	-	-	
			-	-	-	-	-	-	-	-	-	-	-	علوم قرآن	
			-	-	-	-	-	-	-	-	-	-	-	إسلامية	
كلية الآداب		-	-	-	-	-	-	-	-	-	-	-	لغة عربية		
		-	-	-	-	-	-	-	-	-	-	-	لغة إنجليزية		
		-	-	-	-	-	-	-	-	-	-	-	تاريخ		
		-	-	-	-	-	-	-	-	-	-	-	الإجمالي		
	Total		-	-	-	-	-	-	-	-	-	-	-	-	
			-	-	-	-	-	-	-	-	-	-	-	هندسة حاسوب	
			-	-	-	-	-	-	-	-	-	-	-	علوم حاسوب	
			-	-	-	-	-	-	-	-	-	-	-	الإجمالي	
	Total		-	-	-	-	-	-	-	-	-	-	-	-	
			-	-	-	-	-	-	-	-	-	-	-	عام	
كلية العلوم والإدارة		-	-	-	-	-	-	-	-	-	-	-	محاسبة		
		-	-	-	-	-	-	-	-	-	-	-	إدارة أعمال		
		-	-	-	-	-	-	-	-	-	-	-	تسويق		
		-	-	-	-	-	-	-	-	-	-	-	الإجمالي		
	Total		-	-	-	-	-	-	-	-	-	-	-	-	
			-	-	-	-	-	-	-	-	-	-	-	طب بشري	
			-	-	-	-	-	-	-	-	-	-	-	صيدلة	
			-	-	-	-	-	-	-	-	-	-	-	مختبرات	
			-	-	-	-	-	-	-	-	-	-	-	الإجمالي	
	Total		-	-	-	-	-	-	-	-	-	-	-	-	
كلية العلوم الشرعية والقانونية	General	-	-	-	-	-	-	-	-	-	-	-	-	عمام	
		-	-	-	-	-	-	-	-	-	-	-	-	د / صيدلة	
		-	-	-	-	-	-	-	-	-	-	-	-	د / مختبرات	
		-	-	-	-	-	-	-	-	-	-	-	-	د / برمجة	
كلية العلوم الطبية والتقنية (طبوم سنتين)	Total	-	-	-	-	-	-	-	-	-	-	-	-	الإجمالي	
	Grand Total	-	-	-	-	-	-	-	-	-	-	-	-	-	

Source :

المصدر : جامعة العطاء

ملاحظة:

( - ) لا تتوفر بيانات من المصدر



عدد أعضاء هيئة التدريس بجامعة العطاء حسب الكليات والتخصصات والدرجة العلمية للعام 2019 / 2018م

Table No.(47-B)

جدول رقم (47ب)

College	Specification	الإجمالي العام		Grand Total		أعضاء هيئة التدريس												التخصص	الكلية	
		ذكور	إناث	ذكور	إناث	معيد	مدرس	أستاذ مساعد	أستاذ مشارك	أستاذ	ذكور	إناث	أستاذ	ذكور	إناث	أستاذ	ذكور			إناث
		-	-	-	-	-	-	-	-	-	-	-	-	-	-	-	-	-	محاسبة	كلية العلوم الإدارية
		-	-	-	-	-	-	-	-	-	-	-	-	-	-	-	-	-	إدارة أعمال	
		-	-	-	-	-	-	-	-	-	-	-	-	-	-	-	-	-	تسويق	
	Total	-	-	-	-	-	-	-	-	-	-	-	-	-	-	-	-	-	الإجمالي	
		-	-	-	-	-	-	-	-	-	-	-	-	-	-	-	-	-	هندسة حاسوب	كلية العلوم والهندسة
		-	-	-	-	-	-	-	-	-	-	-	-	-	-	-	-	-	علوم حاسوب	
	Total	-	-	-	-	-	-	-	-	-	-	-	-	-	-	-	-	-	الإجمالي	
		-	-	-	-	-	-	-	-	-	-	-	-	-	-	-	-	-	مختبرات	كلية الطب والعلوم الطبية
		-	-	-	-	-	-	-	-	-	-	-	-	-	-	-	-	-	جراحة عامة	
		-	-	-	-	-	-	-	-	-	-	-	-	-	-	-	-	-	عظام	
		-	-	-	-	-	-	-	-	-	-	-	-	-	-	-	-	-	أمراض نفسية	
		-	-	-	-	-	-	-	-	-	-	-	-	-	-	-	-	-	عيون	
		-	-	-	-	-	-	-	-	-	-	-	-	-	-	-	-	-	أنف - أذن - حنجرة	
		-	-	-	-	-	-	-	-	-	-	-	-	-	-	-	-	-	تساء و توليد	
		-	-	-	-	-	-	-	-	-	-	-	-	-	-	-	-	-	أطفال	
		-	-	-	-	-	-	-	-	-	-	-	-	-	-	-	-	-	أمراض جلدية	
		-	-	-	-	-	-	-	-	-	-	-	-	-	-	-	-	-	مسالك بولية	
		-	-	-	-	-	-	-	-	-	-	-	-	-	-	-	-	-	طب مجتمع	
		-	-	-	-	-	-	-	-	-	-	-	-	-	-	-	-	-	باطنية	
		-	-	-	-	-	-	-	-	-	-	-	-	-	-	-	-	-	طب شرعي	
		-	-	-	-	-	-	-	-	-	-	-	-	-	-	-	-	-	كيمياء فيزيائية	
		-	-	-	-	-	-	-	-	-	-	-	-	-	-	-	-	-	كيمياء عضوية	
		-	-	-	-	-	-	-	-	-	-	-	-	-	-	-	-	-	كيمياء تحليلية	
	Total	-	-	-	-	-	-	-	-	-	-	-	-	-	-	-	-	-	الإجمالي	
		-	-	-	-	-	-	-	-	-	-	-	-	-	-	-	-	-	القانون الدولي	كلية العلوم الشرعية والقانونية
		-	-	-	-	-	-	-	-	-	-	-	-	-	-	-	-	-	القانون المدني	
		-	-	-	-	-	-	-	-	-	-	-	-	-	-	-	-	-	القانون الإداري	
		-	-	-	-	-	-	-	-	-	-	-	-	-	-	-	-	-	قانون العقوبات	
		-	-	-	-	-	-	-	-	-	-	-	-	-	-	-	-	-	أصول الفقه	
		-	-	-	-	-	-	-	-	-	-	-	-	-	-	-	-	-	الفقه الإسلامي	
		-	-	-	-	-	-	-	-	-	-	-	-	-	-	-	-	-	الإقتصاد الإسلامي	
	Total	-	-	-	-	-	-	-	-	-	-	-	-	-	-	-	-	-	الإجمالي	
	Grand Total	-	-	-	-	-	-	-	-	-	-	-	-	-	-	-	-	-	الإجمالي العام	

Source :

المصدر : جامعة العطاء

ملاحظة: (-) لا تتوفر بيانات من المصدر

عدد الطلاب الخريجين من جامعة العطاء حسب الكليه والتخصص والنوع والجنسية للعام الجامعي 2018 / 2019م

Table No.(48)

جدول رقم (48)

College	Specification	العام		غير يمني		يمني		التخصص	الكليه
		اجمالي	اناث	ذكور	اناث	ذكور	اناث		
		-	-	-	-	-	-	الطب البشري	الكلية
	Total	-	-	-	-	-	-	الصيدلانية	الطب والعلوم الصحية
		-	-	-	-	-	-	الاجمالي	
		-	-	-	-	-	-	هندسة الحاسوب	العلوم والهندسة
	Total	-	-	-	-	-	-	علوم الحاسوب	
		-	-	-	-	-	-	هندسة معماريه	
		-	-	-	-	-	-	الاجمالي	
		-	-	-	-	-	-	محاسبية	العلوم الإدارية
		-	-	-	-	-	-	إدارة أعمال	
	Total	-	-	-	-	-	-	إدارة تسويق	
		-	-	-	-	-	-	الاجمالي	
		-	-	-	-	-	-	اسلامية	التربية
		-	-	-	-	-	-	لغة عربية	
		-	-	-	-	-	-	لغة انجليزية	
		-	-	-	-	-	-	تاريخ	
		-	-	-	-	-	-	جغرافيا	
	Total	-	-	-	-	-	-	الاجمالي	
		-	-	-	-	-	-	اسلامية	الاداب
		-	-	-	-	-	-	لغة عربية	
		-	-	-	-	-	-	لغة انجليزية	
		-	-	-	-	-	-	تاريخ	
		-	-	-	-	-	-	جغرافيا	
		-	-	-	-	-	-	صحافه	
		-	-	-	-	-	-	علاقات عامه	
	Total	-	-	-	-	-	-	الاجمالي	
		-	-	-	-	-	-	عمام	الحقوق
	Total	-	-	-	-	-	-	الاجمالي	
		-	-	-	-	-	-	د. صيدلانية	العلوم التطبيقية
		-	-	-	-	-	-	د. مختبرات	
	Total	-	-	-	-	-	-	د. صحة فم و اسنان	
		-	-	-	-	-	-	د. برمجة حاسوب	
		-	-	-	-	-	-	د. محاسبية	
		-	-	-	-	-	-	د. إدارة أعمال	
		-	-	-	-	-	-	د. لغة انجليزية	
	Total	-	-	-	-	-	-	د. هندسة معمارية	
		-	-	-	-	-	-	الاجمالي	
	Grand Total	-	-	-	-	-	-	الاجمالي العام	

Source :

المصدر : جامعة العطاء

ملاحظة:-

( - ) لا تتوفر بيانات من المصدر



## إجمالي الجامعات

Table No. (49)

جدول رقم (49)

الإجمالي العام Grand Total	أنث	ذكور	الجامعات
20412	9,326	11086	تعز
4888	1,902	2986	الخاصة
1322	إجمالي الذكور والأنث		السعيد
26622	11,228	14072	الإجمالي

## شكل رقم (14) توزيع الطلاب حسب الجامعات حكومية وخاصة



الفصل الرابع عشر

الصحة

the health



## Index الفهرس

Table	رقم الجدول No. of Table	عنوان الجدول
Public Health Establishments of Distributed in Management of taiz.city for 2019	1	المنشآت الصحية العامة وتوزيعها في مديريات محافظة تعز خلال العام 2019م
Private Health Establishments of Distributed in Management of taiz.city for 2019	2	المنشآت الصحية الخاصة وتوزيعها في مديريات محافظة تعز خلال العام 2019 م
Hospitals and job size at taiz.city for 2019	3	المستشفيات وحجم نشاطها في محافظة تعز خلال العام 2019 م
Manpower Specialized in Health Field Distributed by Specialty at taiz.city for 2019	4	القوى العاملة المتخصصة في المجال الصحي بحسب التخصص في محافظة تعز خلال العام 2019م
Number of doses Immunization at taiz.city for 2019	5	عدد جرعات التطعيمات التي تمت في محافظة تعز خلال العام 2019 م
	6	عدد حالات الأمراض المبلغ عنها من المؤسسات الصحية الحكومية في محافظة تعز خلال العام 2019 م
	7	عدد الحالات المصابة بعدوي فيروس الايدز حسب الحالات الاجتماعية في محافظة تعز خلال العام 2019 م
	8	طرق إنتقال عدوي فيروس الايدز في محافظة تعز خلال العام 2019 م
	9	توزيع المرافق الصحية بالمحافظة
	10	الأمراض الفئات العمرية 2019م
	11	الوضع العام للمرفق الصحية في المحافظة



المنشآت الصحية العامة وتوزيعها في مديريات محافظة تعز خلال العام 2019 م  
Public Health Establishments of Distributed in Management of taiz.city for 2019

جدول رقم (1)

Table No. (1)

Management	وحدات صحية Health Units	المرافق الصحية الحكومية التي تقدم خدمات الصحة الاجابية Public Reproductive Health	إجمالي المرافق الصحية الحكومية Total No. of Health Public Establishments	اجمالي عدد الأسرة Total No. of Beds	مستشفى ريفي District Hospital		المديرية
					عدد الأسرة No. Beds	عدد No.	
Maweya	0	0	0	1	24	1	ماوية
Sharab Alslam	0	0	0	2	54	2	شرعب السلام
Sharab Alrona	0	0	0	2	55	2	شرعب الرونه
Makbana	0	4	4	3	25	3	مقبنه
Almaha	0	5	12	1	35	1	المخاء
Bab Almandab	0	3	7	1	30	1	باب المنذب
Mouza	0	9	9	0	0	0	موزع
Kapeel Hapashee	0	24	36	0	0	0	جبل حبشي
Mushra & Hudhan	0	9	9	0	0	0	مشرعه و حدنان
Sabeer Alimawadem	0	21	24	1	40	1	صبر الموامم
Almaesrah	0	16	21	1	46	1	المسراخ
Hudeer	0	15	18	1	60	1	خدبر
Aiselwe	0	44	44	1	30	1	الصلو
Alshamauteen	0	8	12	2	238	2	الشمائيتين
Alwazeya	0	6	6	0	0	0	الوازعية
Heyfan	0	8	8	2	50	2	حيفان
Almodafar	0	2	4	2	160	2	المظفر
Alkahera	0	17	18	2	569	2	القاهرة
Salah	0	24	28	2	569	2	صلاه
Altazya	0	8	11	0	0	0	التزوية
Almafeer	0	0	0	1	16	1	المعافر
Almawseet	0	0	0	2	32	2	المواسط
Samey	0	0	0	0	0	0	سامع
<b>Total</b>	<b>0</b>	<b>223</b>	<b>271</b>	<b>27</b>	<b>2033</b>	<b>27</b>	<b>الاجمالي</b>

Source :

المصدر : مكتب الصحة العامة - تعز

ملاحظة  
لا يشمل المستشفيات العامة بالمحافظة



المنشآت الصحية الخاصة وتوزيعها في مديريات محافظة تعز خلال العام 2019 م  
Private Health Establishments of Distributed in Management of taiz.city for 2019

Table No. (2)

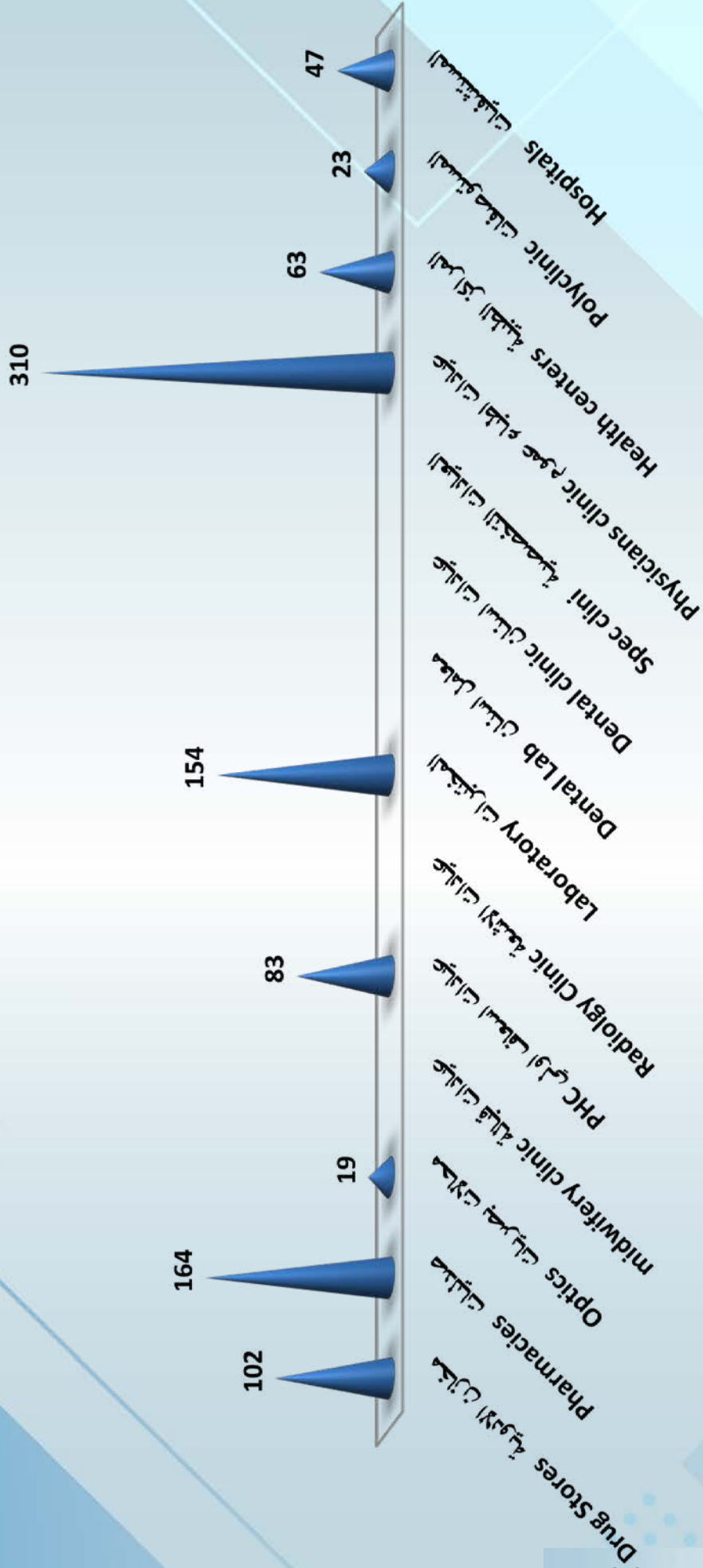
جدول رقم (2)

Management	مخازن الأدوية Drug Stores	صيدليات Pharmacies	مخبرات بصريات Optics	عيادات اسعاف اولية PHC	المختبرات Laboratory	عيادات اطباء عموم Physicians clinic	المراكز الطبية Health centers	المستشفيات Hospitals	المديرية
Maweya	3	4	0	3	4	8	6	1	ماوية
Sharab Alslam	0	0	0	0	0	0	0	2	شرب السلام
Sharab Alrona	0	0	0	0	0	0	0	2	شرب الرونة
Makbana	0	0	0	0	0	0	0	2	مقبنه
Almaha	4	3	0	4	3	3	1	1	المخاء
Bab Almandab	0	0	0	0	0	0	0	1	باب المندب
Mouza	1	3	0	1	3	1	1	0	موزع
Kapeel Hapashee	8	3	0	8	3	0	1	0	جبل حبشي
Mushra & Hudnan	0	0	0	0	0	0	0	0	مشرعه و حدنان
Sabeer Almawadem	3	1	0	3	1	3	0	1	صبر الموام
Almaesrah	0	0	0	0	0	0	0	1	المسراخ
Hudeer	0	0	0	0	0	0	0	1	خدير
Alselse	0	0	0	0	0	0	0	1	الصلو
Alshamauteen	4	16	0	4	15	13	3	1	الشماطين
Alwazeya	1	0	0	1	0	1	0	0	الوازعية
Heyfan	0	0	0	0	0	0	0	2	حيفان
Almodafar	34	27	7	27	25	77	11	11	المظفر
Alkahera	22	48	7	15	43	153	23	9	القاهرة
Salah	17	41	5	12	39	32	7	13	صلاه
Altazya	3	9	0	3	9	6	6	0	التغرية
Almafeer	2	9	0	2	9	13	2	1	المعافر
Almawseeet	0	0	0	0	0	0	2	0	المواسط
Samey	0	0	0	0	0	0	0	0	سامع
Total	102	164	19	83	154	310	63	47	الاجمالي

Source:

المصدر: مكتب الصحة العامة - تعز

شكل رقم (15) المنشآت الصحية الخاصة وتوزيعها في محافظة تعز خلال العام 2019 م



المستشفيات وحجم نشاطها في محافظة تعز خلال العام 2019 م

Hospitals and job size at taiz.city for 2019

جدول رقم (3) Table No. (3)

Hospital	عدد العمليات الجراحية			معدل الشفاء	معدل الوفاة	معدل تشغيل الأسرة	معدل دوران السرير	مراكز صحية باسرة No.Disease Exite		عدد المرضى الداخليين No.Disease Access	عدد الاسرة No.Beds	المستشفى
	صغرى	متوسطة	كبرى					وفاة	شفاء			
	521	101	0	100%	0	7%	7%	0	12864	12864	500	الجمهوري
	1602	491	420	84%	3.58%	2%	2%	108	2533	3014	550	الثورة
	0	123	231	96%	3.65%	5%	5%	105	2775	2880	160	خليفة - الترية
	0	0	0	0	0	0	0	0	0	0	0	الراهدة
	0	0	0%	53%	10.74%	3%	3%	212	1050	1974	160	اليمني السعودي
	105	108	43	19%	0.39%	7%	7%	5	236	1266	50	المظفر
	0	0	0	76%	5.08%	0%	0%	3	45	59	130	الجدام
Total	2228	823	694					433	19503	22057	1550	الاجمالي

Source:

المصدر: مكتب الصحة العامة - تعز

القوى العاملة المتخصصة في المجال الصحي بحسب التخصص في محافظة تعز خلال العام 2019م  
Manpower Specialized in Health Field Distributed by Specialty at taiz.city for 2019

Table No. (4)

جدول رقم (4)

Specialists	الإجمالي Total	كادر أجنبي Foreigners Staff	كادر يمني Yemenia Staff	التخصص
	66	0	66	أخصائي
	520	0	520	طب عام
	70	0	70	طب أسنان
	175	0	175	مختبرات
	145	0	145	صيدلة
	0	0	0	تخدير
	763	0	763	تمريض
	0	0	0	صحة نفسية
	62	0	62	صحة عامة
	245	0	245	مساعد طبيب
	92	0	92	أشعة
	27	0	27	فني أسنان
	232	0	232	فني صيدله
	260	0	260	فني مختبرات
	11	0	11	فني عمليات
	21	0	21	فني تخدير
	2	0	2	علاج طبيعي
	7	0	7	باحث نفسي
	763	0	763	ممرضين
	452	0	452	قباله
	160	0	160	مرشدين
	88	0	88	صياناه
	705	0	705	إداريين
	128	0	128	مهن أخرى
<b>Total</b>	<b>4994</b>	<b>0</b>	<b>4994</b>	<b>الاجمالي</b>

Source:

المصدر: مكتب الصحة العامة - تعز

عدد جرعات التطعيمات التي تمت في مديريات محافظة تعز خلال العام 2019 م

Number of doses Immunization of Management at taiz.city for 2019

Table No. (5)

جدول رقم (5)

Management	عدد جرعات لقاح الخماسي Pentavalant doses			الحصبة Measles	عدد جرعات لقاح الكزاز Tetanus. الكزاز doses		عدد جرعات لقاح الشلل Polio doses.			المديريات
	الثالثة third.	الثانية secon. d	الأولى firest.		الغيرحوامل	الحوامل	الثالثة thir. d	الثانية secon. d	الأولى fires. t	
Makbana	196	163	178	0	433	239	196	163	178	مقبنه
Almaha	962	1085	1293	0	527	837	954	1075	1315	المخاء
Bab Almandab	66	81	44	0	58	9	66	81	44	باب المنذب
Mouza	91	92	96	0	48	64	91	92	96	موزع
Kapeel Hapashee	0	0	0	0	0	0	0	0	0	جبل حبشي
Mushra & Hudnan	68	52	51	0	26	35	68	52	51	مشرعه و حدنان
Sabeer Almawadem	460	441	426	0	90	129	460	441	426	صبر الموادم
Almaesrah	417	396	329	0	118	168	421	396	329	المسراخ
Hudeer	0	0	0	0	0	0	0	0	0	خدير
Alselwe	157	139	122	0	39	22	163	136	128	الصلو
Alshamauteen	602	575	504	0	352	228	602	575	504	الشمائيتين
Alwazeya	0	0	0	0	0	0	0	0	0	الوازعية
Heyfan	0	0	0	0	0	0	0	0	0	حيفان
Almodafar	431	462	451	0	51	76	432	462	451	المظفر
Alkahera	773	843	847	0	466	391	774	821	843	القاهرة
Salah	27	36	38	0	53	31	27	36	38	صاله
Altazya	0	0	0	0	0	0	0	0	0	التعزية
Almafeer	289	290	271	0	162	108	289	290	271	المعافر
Almawseet	375	328	346	0	209	66	375	328	346	المواسط
Almafeer	145	131	125	0	107	62	145	131	125	سامع
Total	5059	5114	5121	0	2739	2465	###	5079	5145	الاجمالي

Source:

المصدر: مكتب الصحة العامة - تعز



عدد حالات الأمراض المبلغ عنها من المؤسسات الصحية الحكومية في مديريات محافظة تعز خلال العام 2019 م

Table No. (6)

جدول رقم (6)

Management	عدد حالات الأمراض							الملايا	المديرية
	حمى الضنك	الكزاز الوبدي	شلل الأطفال	حصبه	سعال	دفتيريا	الملايا		
Maweya	3	1	0	5	15	20	0	0	ماوية
Sharab Aislam	15	0	0	7	0	1	0	0	شرعب السلام
Sharab Airona	28	1	2	30	0	4	0	0	شرعب الرونه
Makbana	89	0	0	3	3	6	896		مقبنة
Almaha	319	0	0	11	0	2	1460		المخاء
Bab Almandab	1	0	0	4	12	2	66		باب المندب
Mouza	118	0	0	5	1	5	963		موزع
Kapeel Hapashee	474	1	0	1	3	0	637		جبل حبشي
Mushra & Hudnan	80	0	0	44	0	0	250		مشرعه و حدنان
Sabeer Almwadem	516	2	0	42	11	4	1500		صبر الموادم
Almaesrah	61	0	1	24	7	1	560		المسراخ
Hudeer	419	0	0	30	4	1	0		خدبر
Alselse	19	0	0	1	1	0	55		الصلو
Alshamauteen	14	0	0	13	2	1	65		الشمائتين
Alwazeya	122	0	1	0	0	6	683		الوازعية
Heyfan	10	0	0	10	0	0	0		حيفان
Almodafar	4072	0	0	64	15	20	5425		المظفر
Alkahera	5850	0	0	105	13	3	4540		القاهرة
Salah	2233	0	0	42	5	14	4315		صالة
Altazya	62	1	0	72	6	7	0		التعزية
Almafeer	11	0	0	11	2	0	1675		المعافر
Almawseet	19	0	0	41	0	3	445		المواسط
Samey	15	1	0	10	9	0	78		سامع
Total	14550	14550	4	575	109	100	23613		الإجمالي

Source:

المصدر: مكتب الصحة العامة - تعز

عدد الحالات المصابة بعدوي فيروس الايدز حسب الحالات الاجتماعية في محافظة تعز خلال العام 2019م

Table No. (7)

جدول رقم (7)

Marital Status	النسبة المئوية %	عدد حالات الإصابة بالايديز No. Infected cases with	الحالة الاجتماعية
	14.81%	8	عازب
	62.96%	34	متزوج
	12.96%	7	مطلق / أرمل
	9.26%	5	طفل
	0.00%	0	غير معروف
Total	100%	54	الاجمالي

Source

المصدر: البرنامج الوطني لمكافحة الإيدز

عدد الحالات المصابة بعدوي فيروس الايدز حسب طريقة العدوى في محافظة تعز خلال العام 2019م

Table No. (8)

جدول رقم (8)

طرق العدوى	عدد حالات الإصابة بالايذ No. Infected cases with	النسبة المئوية %
الجنس	50	93%
جنس شاذ	0	0%
نقل دم	0	0%
حقن و أدوات ملوثة	0	0%
عبر الأم	4	7%
غير معروف	0	0%
الإجمالي	54	100%

Source

المصدر: البرنامج الوطني لمكافحة الإيدز

توزيع المرافق الصحية بالمحافظة حسب تبعتها

Table No. (9)

جدول رقم (9)

الإجمالي	عدد الوحدات الصحية (بالمديريات)	عدد المراكز الصحية (بالمديريات)	عدد المستشفيات الريفية (بالمديريات)	عدد المستشفيات العامة	مراكز صحية	م
19	0	0	0	9	10	مكتب الصحة بالمحافظة
5	2	3	0	0	0	المظفر
18	11	6	1	0	0	الصلو
9	6	3	0	0	0	موزع
23	15	7	1	0	0	صير الموادم
25	12	11	2	0	0	المواسط
28	26	2	0	0	0	جبل حبشي
25	13	10	2	0	0	حيفان
6	5	0	1	0	0	ذو باب
9	7	2	0	0	0	مشرعة
15	8	6	1	0	0	المعافر
5	1	4	0	0	0	القااهرة
18	10	6	2	0	0	السلام
18	10	7	1	0	0	المسراخ
25	15	8	2	0	0	الروية
10	7	3	0	0	0	سامع
34	19	12	3	0	0	مقبة
4	1	2	0	1	0	صالة
5	2	2	1	0	0	خدير
42	22	19	1	0	0	الشماليين
13	10	2	1	0	0	المخاء
32	18	14	0	0	0	التعزية
13	10	3	0	0	0	الوازعية
22	15	6	1	0	0	ماوية
423	245	138	20	10	10	الإجمالي

المصدر: مكتب الصحة العامة

Source: .

## الأمراض فئات عمرية 2019

Table No. (10)

جدول رقم (10)

الإجمالي	45 فأكثر		44-15		14-5		4-1		أقل من سنة		المرض	م
	إناث	ذكور	إناث	ذكور	إناث	ذكور	إناث	ذكور	إناث	ذكور		
7218	582	517	2190	1657	1873	2013	1838	2159	735	1047	التهاب جهاز تنفسي	1
3027	410	276	1506	909	561	539	375	393	175	191	أمراض جهاز هضمي	2
3459	520	330	2330	1048	438	345	134	111	37	44	أمراض جهاز بولي	3
2371	212	153	879	598	723	710	429	507	128	183	أذن أنف حجرة	4
423	34	20	173	102	84	95	87	99	45	82	إسهال مدمم	5
3215	246	157	931	506	700	695	927	1008	411	502	إسهال غير مدمم	6
561	85	54	151	157	167	219	124	158	34	54	ملاريا	7
1430	110	99	588	415	522	529	186	235	24	54	طفليات معوية	8
2524	218	4	2155	59	84	3	46	3	21	0	أمراض نساء	9
497	61	66	268	182	122	154	37	47	9	11	فم ولسان	10
1723	585	330	905	495	181	132	34	51	18	12	عظام ومفاصل	11
261	9	6	63	14	31	33	120	122	38	64	سوء تغذية	12
1089	118	96	466	358	253	275	187	164	65	95	أمراض جلد	13
247	25	30	101	106	60	64	43	36	18	26	أمراض عيون	14
1407	249	219	742	213	234	206	156	156	26	38	أمراض الدم	15
13	1	0	2	3	4	6	5	9	1	4	حصى	16
30	0	1	3	7	10	8	14	14	3	1	سعال نيكي	17
2	0	0	0	0	0	0	0	0	2	3	كزاز وليدي	18
4	0	0	4	1	0	2	0	0	0	1	شلل رخوي	19
12	2	0	7	5	2	1	1	1	0	1	استنهاب سل	20
6	1	0	4	3	1	2	0	0	0	0	دفتيريا	21
290	118	122	154	59	9	9	8	10	1	1	جهاز دوري	22
19	4	4	11	15	4	16	0	1	0	0	بليهاريسيا معوية	23

Source:

المصدر: مكتب الصحة العامة



## الأمراض فئات عمرية 2019

Table No. (10)

جدول رقم (10)

م	المرض	أقل من سنة		4-1		14-5		44-15		45 فأكثر		الإجمالي	
		أناث	ذكور	أناث	ذكور	أناث	ذكور	أناث	ذكور	أناث	ذكور	أناث	ذكور
24	بهاريسيا بولية	0	2	6	8	27	31	15	14	5	1	56	53
25	حمى روماتيزمية	3	8	3	3	43	29	96	18	28	10	68	173
26	تيفويد	4	3	4	8	72	29	502	93	98	24	157	680
27	التهاب كبد أ	0	3	3	3	7	7	2	8	0	0	21	12
28	التهاب كبد ب	1	1	4	5	11	8	1	6	0	2	22	17
29	اضطرابات نفسية وعصبية	1	0	0	2	2	8	37	24	10	8	42	50
30	داء السكري	0	1	2	0	8	15	68	69	57	34	119	135
31	ليشمانيا حشوية	0	0	0	1	0	1	0	0	0	0	2	0
32	حصبة المانيا	0	0	0	0	1	1	3	0	2	0	1	6
33	تيتانوس	0	0	0	0	0	0	0	0	0	0	0	0
34	نكاف	1	2	13	14	22	29	10	13	0	1	59	46
35	حمى نزفية - الضنك	5	2	7	9	16	16	31	11	13	3	41	72
36	داء الكلب	0	0	0	1	2	5	4	4	0	1	11	6
37	التهاب سحايا	0	0	5	1	0	0	1	2	0	0	3	6
38	جذري الماء	1	0	6	8	14	16	8	6	0	0	30	29
39	حمى مالطية	0	0	2	4	4	4	11	8	0	0	16	17
40	كوليرا	21	24	43	29	31	32	46	12	6	6	103	147
41	عمليات صغرى	1	12	4	3	14	35	9	16	1	1	67	29
42	حروق وجروح	30	41	135	236	226	576	396	1192	138	207	2252	925
43	طبيعي	17	26	8	13	21	9	141	42	177	76	166	364
44	أمراض أخرى	75	117	179	217	259	298	1122	957	583	521	2110	2218
	الإجمالي	1951	2656	5175	5849	6843	7205	16136	9407	4708	3379	28496	34813

Source:

المصدر: مكتب الصحة العامة

## عدد المرافق الصحية بحسب الحالة

Table No. (11)

جدول رقم (11)

ملاحظات	إجمالي	وحدات صحية	مراكز صحية	مستشفيات رئيسية ورباطية	حالة	م
	426	248	149	29	عدد المرافق المسجلة حتى نهاية 2019م	1
	136	80	53	3	عدد المرافق التي تضررت كلياً حتى نهاية ديسمبر 2019م	2
	45	20	22	3	عدد المرافق التي تضررت جزئياً حتى نهاية ديسمبر 2019م	3
	3	2	1	0	عدد المرافق التي أغلقت بسبب انعدام الوقود أو الكادر حتى نهاية ديسمبر 2019م	4
	219	41	149	29	عدد المرافق التي تقدم خدمات التحصين حتى نهاية ديسمبر 2019م	5
	426	248	149	29	عدد المرافق التي يتوفر لديها الماء بحيث لا تزال النظافة والخدمات متاحة ولو بالحد الأدنى يناير 2019م	6
	223	45	149	29	عدد المرافق التي تقدم خدمات صحة إنجابية حتى نهاية ديسمبر 2019م	7
	0	0	0	0	عدد مراكز نقل الدم العاملة بالمحافظة حتى نهاية 2015م	8
	0	0	0	0	عدد مراكز نقل الدم العاملة بالمحافظة حتى نهاية ديسمبر 2019م	9
	2033	0	0	2033	السعة السريرية الإجمالية للمستشفيات	10
	9	0	0	9	عدد المستشفيات التي تجري عمليات قيصرية حتى نهاية ديسمبر 2019م	11
	29	0	0	29	عدد المستشفيات التي تجري خدمات الطوارئ والجراحة العامة	12
	52	0	0	52	عدد وحدات غسيل الكلى (بالسرير) العاملة حتى نهاية 2015م	13
	36	0	0	36	عدد وحدات غسيل الكلى (بالسرير) العاملة حتى نهاية 2019م	14

المصدر: مكتب الصحة العامة

Source: .



# الفصل الرابع عشر

---

السياحة والثقافة والإعلام

Tourism, culture and media

## Index الفهرس

Table	رقم الجدول No. of Table	عنوان الجدول
Number of Inbound Tourism and Tourism Receipt by Region at taiz.city for 2019	1	عدد الوافدين للسياحة والعائدات السياحية الى محافظة تعز حسب الأقاليم خلال العام 2019 م
Number of Inbound Tourism and Tourism Receipt by Nationality at taiz.city for 2019	2	عدد الواصلين للسياحة وعدد الليالي السياحية والعائدات السياحية الى محافظة تعز حسب الجنسية خلال العام 2019 م
Number of Inbound Tourism Yemeni at taiz.city by sex for 2019	3	عدد الوافدين اليمنيين للسياحة في محافظة تعز بحسب الجنس خلال العام 2019 م
Number of Hotels and Rooms & Cribs at taiz.city by Degrees for 2019	4	عدد الفنادق والغرف و الأسره للسياح الوافدين الى محافظة تعز بحسب الدرجات خلال العام 2019 م
	5	عدد زوار المتحف الوطني والموروث الشعبي (قصر البدر) في محافظة تعز بحسب الأشهر والجنسية خلال العام 2019م
Number of newspapers is sued by Periodical owner ship and type of work at taiz.city for 2019	6	عدد الصحف الصادرة بحسب دوريتها وملكيته و نوع نشاطها في محافظة تعز خلال العام 2019م
Names and Numbers of Newspapers is sued at taiz.city for 2019	7	أسماء وأعداد الصحف الصادرة في محافظة تعز خلال العام 2019م

عدد الوافدين للسياحة والعائدات السياحية الى محافظة تعز حسب الأقاليم خلال العام 2019 م  
Number of Inbound Tourism and Tourism Receipt by Region at taiz.city for 2019

جدول رقم (1) Table No. (1)

Item Nationality	Region	Total of Tourism Receipts		متوسط الانفاق في الليلة (دولار) Average of expenditure (US\$) per-day	اجمالي الليالي السياحية Total of Tourist nights	متوسط الليالي السياحية Average Length of stay	اجمالي السياح الوافدين Total of Inbound Tourism	الأقاليم Region	البيان التجزئية
		بالريال اليمني Y.R	بالدولار الأمريكي \$-us						
Inbound Foreign	Arab Countries	6344000	9760	80	122	6.1	20	الدول العربية	
	Europe	0	0	0	0	0	0	أوروبا	
	Asia	0	0	0	0	0	0	آسيا	
	Americas	0	0	0	0	0	0	الأمريكتين	
	Africa	0	0	0	0	0	0	أفريقيا	
	Australia	0	0	0	0	0	0	أستراليا	
Inbound Yemeni		4220450	6493	80	81172	1.8	46124	الوادين اليمنيين	
Total		10,564,450	16,253	160	81,294	8	46,144	الإجمالي	

Source : المصدر : مكتب السياحة - تعز



عدد الوافدين للسياحة والعائدات السياحية الى محافظة نجر حسب الجنسية خلال العام 2019 م  
Number of Inbound Tourism and Tourism Receipt by Nationality at taiz.city for 2019

Table No. (2)

جدول رقم (2)

Item Nationality	الإجمالي Total	ديسمبر December	نوفمبر November	أكتوبر October	سبتمبر September	أغسطس August	يوليو July	يونيو June	مايو May	أبريل April	مارس March	فبراير February	يناير January	البيان الجنسية
	0	0	0	0	0	0	0	0	0	0	0	0	0	مصر
	1	0	0	1	0	0	0	0	0	0	0	0	0	السودان
	7	0	1	3	1	1	1	0	0	0	0	0	0	سوريا
	0	0	0	0	0	0	0	0	0	0	0	0	0	العراق
	2	0	0	2	0	0	0	0	0	0	0	0	0	السعودية
	8	1	1	4	0	1	1	0	0	0	0	0	0	الأردن
	0	0	0	0	0	0	0	0	0	0	0	0	0	الصومال
	2	0	0	0	0	1	1	0	0	0	0	0	0	الكويت
	0	0	0	0	0	0	0	0	0	0	0	0	0	العرب الآخرون
	0	0	0	0	0	0	0	0	0	0	0	0	0	فرنسا
	0	0	0	0	0	0	0	0	0	0	0	0	0	إيطاليا
	0	0	0	0	0	0	0	0	0	0	0	0	0	سويسرا
	0	0	0	0	0	0	0	0	0	0	0	0	0	هولندا
	0	0	0	0	0	0	0	0	0	0	0	0	0	الدنمارك
	0	0	0	0	0	0	0	0	0	0	0	0	0	السويد
	0	0	0	0	0	0	0	0	0	0	0	0	0	بلجيكا
	0	0	0	0	0	0	0	0	0	0	0	0	0	أوربيون آخرون
	0	0	0	0	0	0	0	0	0	0	0	0	0	الولايات المتحدة الأمريكية
	0	0	0	0	0	0	0	0	0	0	0	0	0	اليابان
	0	0	0	0	0	0	0	0	0	0	0	0	0	استراليا
	0	0	0	0	0	0	0	0	0	0	0	0	0	أفريقيون
	0	0	0	0	0	0	0	0	0	0	0	0	0	آسيويون
	0	0	0	0	0	0	0	0	0	0	0	0	0	أمريكا اللاتينية
	20	1	2	10	1	3	3	0	0	0	0	0	0	إجمال الاجانب
	46125	4574	4642	4627	3461	4216	4496	3405	2901	3001	3605	3201	3995	اجمالي المقيمين
Total	46,145	4,575	4,644	4,637	3,462	4,219	4,499	3,405	2,901	3,001	3,605	3,201	3,995	الإجمالي

Source :

المصدر : مكتب السياحة - نجر

عدد الليالي للسياحة والعائدات السياحية الى محافظة تعز حسب الجنسية خلال العام 2019 م  
Number of Inbound Tourism and Tourism Receipt by Nationality at taiz.city for 2019

Table No. (2)

جدول رقم (2)

Item Nationality	الإجمالي Total	ديسمبر December	نوفمبر November	أكتوبر October	سبتمبر September	أغسطس August	يوليو July	يونيو June	مايو May	أبريل April	مارس March	فبراير February	يناير January	البيان الجنسية
	0	0	0	0	0	0	0	0	0	0	0	0	0	مصر
	1	0	0	1	0	0	0	0	0	0	0	0	0	السودان
	39	0	7	10	10	7	5	0	0	0	0	0	0	سوريا
	0	0	0	0	0	0	0	0	0	0	0	0	0	العراق
	9	0	0	9	0	0	0	0	0	0	0	0	0	السعودية
	62	31	8	11	0	7	5	0	0	0	0	0	0	الأردن
	0	0	0	0	0	0	0	0	0	0	0	0	0	الصومال
	11	0	0	0	0	6	5	0	0	0	0	0	0	الكويت
	0	0	0	0	0	0	0	0	0	0	0	0	0	العرب الآخرون
	0	0	0	0	0	0	0	0	0	0	0	0	0	فرنسا
	0	0	0	0	0	0	0	0	0	0	0	0	0	إيطاليا
	0	0	0	0	0	0	0	0	0	0	0	0	0	سويسرا
	0	0	0	0	0	0	0	0	0	0	0	0	0	هولندا
	0	0	0	0	0	0	0	0	0	0	0	0	0	الدنمارك
	0	0	0	0	0	0	0	0	0	0	0	0	0	السويد
	0	0	0	0	0	0	0	0	0	0	0	0	0	بلجيكا
	0	0	0	0	0	0	0	0	0	0	0	0	0	أوربيون آخرون
	0	0	0	0	0	0	0	0	0	0	0	0	0	الولايات المتحدة الأمريكية
	0	0	0	0	0	0	0	0	0	0	0	0	0	اليابان
	0	0	0	0	0	0	0	0	0	0	0	0	0	استراليا
	0	0	0	0	0	0	0	0	0	0	0	0	0	أفريقيون
	0	0	0	0	0	0	0	0	0	0	0	0	0	آسيويون
	0	0	0	0	0	0	0	0	0	0	0	0	0	أمريكا اللاتينية
	122	31	15	31	10	20	15	0	0	0	0	0	0	إجمال الاجانب
	81172	13173	11553	11552	8269	8206	6141	3707	3252	3504	3308	3724	4783	اجمالي المينين
Total	81,294	13,204	11,568	11,583	8,279	8,226	6,156	3,707	3,252	3,504	3,308	3,724	4,783	الإجمالي

Source :

المصدر : مكتب السياحة - تعز

عدد الوافدين اليمنيين للسياحة في محافظة تعز بحسب الجنس خلال العام 2019 م

Number of Inbound Tourism Yemeni at taiz.city by sex for 2019

Table No. (3)

جدول رقم (3)

Item	إناث Females	ذكور Males	البيان الشهر
Month			
January	0	3,995	يناير
February	0	3,201	فبراير
March	0	3,605	مارس
April	0	3,001	أبريل
May	0	2,901	مايو
June	0	3,405	يونيو
July	0	4,496	يوليو
August	0	4,216	أغسطس
September	0	3,461	سبتمبر
October	0	4,627	أكتوبر
November	0	4,642	نوفمبر
December	0	4,574	ديسمبر
Total	0	46,124	الإجمالي

Source :

المصدر : مكتب السياحة - تعز

## عدد الفنادق والغرف و الأسره للسياح الوافدين الى محافظة تعز بحسب الدرجات خلال العام 2019 م

### Number of Hotels and Rooms & Cribs at taiz.city by Degrees for 2019

جدول رقم (4)

Table No. (4)

Item Degree	عدد الأسره No . Of Cribs	عدد الغرف No.of Room	عدد الفنادق No . Of Hotels	البيان الدرجة
Five Stars	0	0	0	خمس نجوم
Four Stars	92	56	1	أربعة نجوم
Thiree Stars	0	0	0	ثلاثة نجوم
Tow Stars	524	240	8	نجمتين
One Stare	160	95	3	نجمه وأحدة
Flanks & Flats	660	57	10	شقق وأجنحه
Total	1,436	448	22	الإجمالي

Source :

المصدر : مكتب السياحة - تعز

عدد زوار المتحف الوطني والموروث الشعبي (قصر البدر) في محافظة تعز بحسب الأشهر والجنسية خلال العام 2019م

Table No. (5)

جدول رقم (5)

Month	الإجمالي العام				عدد الزوار				الشهر
	Total الإجمالي	Foreign أجنبي		Yemeni يمني		Foreign أجنبي	Yemeni يمني		
		Foreign أجنبي	Yemeni يمني	Foreign أجنبي	Yemeni يمني		Foreign أجنبي	Yemeni يمني	
January	0	0	0	0	0	0	0	0	يناير
February	0	0	0	0	0	0	0	0	فبراير
March	0	0	0	0	0	0	0	0	مارس
April	0	0	0	0	0	0	0	0	أبريل
May	0	0	0	0	0	0	0	0	مايو
June	0	0	0	0	0	0	0	0	يونيو
July	0	0	0	0	0	0	0	0	يوليو
August	0	0	0	0	0	0	0	0	أغسطس
September	0	0	0	0	0	0	0	0	سبتمبر
October	0	0	0	0	0	0	0	0	أكتوبر
November	0	0	0	0	0	0	0	0	نوفمبر
December	0	0	0	0	0	0	0	0	ديسمبر
Total	0	0	0	0	0	0	0	0	الإجمالي

Source :

المصدر : مكتب السياحة - تعز

عدم توفر بيانات بسبب الحرب



عدد الصحف الصادرة بحسب دوريتها وملكيتهما ونوع نشاطها في محافظة تعز خلال العام 2019م  
Number of newspapers is sued by Periodical owner ship and type of work at taiz.city for 2019

جدول رقم (6)

Table No. (6)

ownership	Periodical	Type of work										نوع النشاط				دورية الإصدار	نوع الملكية	
		اجمالي Total	أخرى others	ادبية وثقافية culture and art	اجتماعية Society	رياضية sports	نقابية syndacatal	دينية Religious	نسوية Feminine	اقتصادية Economic	سياسية Political							
Governmental Official and Semi- official	Daily	0	0	0	0	0	0	0	0	0	0	0	0	0	0	0	يومي	حكومية (رسمية وشبه رسمية)
	Weekly	0	0	0	0	0	0	0	0	0	0	0	0	0	0	0	أسبوعي	
	Bi-Monthly	0	0	0	0	0	0	0	0	0	0	0	0	0	0	0	نصف شهرية	
	Monthly	0	0	0	0	0	0	0	0	0	0	0	0	0	0	0	شهري	
	Quarterly	0	0	0	0	0	0	0	0	0	0	0	0	0	0	0	فصلي	
	Annual	0	0	0	0	0	0	0	0	0	0	0	0	0	0	0	سنوي	
Political Party	Daily	0	0	0	0	0	0	0	0	0	0	0	0	0	0	0	يومي	حزبية
	Weekly	0	0	0	0	0	0	0	0	0	0	0	0	0	0	0	أسبوعي	
	Bi-Monthly	0	0	0	0	0	0	0	0	0	0	0	0	0	0	0	نصف شهرية	
	Monthly	0	0	0	0	0	0	0	0	0	0	0	0	0	0	0	شهري	
	Quarterly	0	0	0	0	0	0	0	0	0	0	0	0	0	0	0	فصلي	
	Annual	0	0	0	0	0	0	0	0	0	0	0	0	0	0	0	سنوي	
National	Daily	0	0	0	0	0	0	0	0	0	0	0	0	0	0	0	يومي	أهلية
	Weekly	1	0	0	0	1	0	0	0	0	0	0	0	0	0	0	أسبوعي	
	Bi-Monthly	0	0	0	0	0	0	0	0	0	0	0	0	0	0	0	نصف شهرية	
	Monthly	0	0	0	0	0	0	0	0	0	0	0	0	0	0	0	شهري	
	Quarterly	1	0	0	1	0	0	0	0	0	0	0	0	0	0	0	فصلي	
	Annual	0	0	0	0	0	0	0	0	0	0	0	0	0	0	0	سنوي	
Total	Daily	0	0	0	0	0	0	0	0	0	0	0	0	0	0	0	يومي	الإجمالي
	Weekly	1	0	0	0	1	0	0	0	0	0	0	0	0	0	0	أسبوعي	
	Bi-Monthly	0	0	0	0	0	0	0	0	0	0	0	0	0	0	0	نصف شهرية	
	Monthly	0	0	0	0	0	0	0	0	0	0	0	0	0	0	0	شهري	
	Quarterly	1	0	0	1	0	0	0	0	0	0	0	0	0	0	0	فصلي	
	Annual	0	0	0	0	0	0	0	0	0	0	0	0	0	0	0	سنوي	

Source : Office of Information-Taiz

المصدر: مكتب الإعلام - تعز



## الفصل الخامس عشر

# الأمن والعدالة

Security and justice

## Index الفهرس

Table	رقم الجدول No. of Table	عنوان الجداول
Total of Registered Crimes on Individuals by Type of Crime at taiz.city for 2019	1	إجمالي عدد الجرائم المسجلة الواقعة على الأفراد حسب نوع الجريمة في محافظة تعز خلال العام 2019م
Total of Registered Crimes on Specials Property and Forgery and Counterfeiting Crimes by Type of Crime at taiz.city for 2019	2	إجمالي عدد الجرائم المسجلة الواقعة على الملكية الخاصة وجرائم التزييف و التزوير حسب نوع الجريمة في محافظة تعز خلال العام 2019م
Total of Registered Crimes on General Danger and General Curtsy by Type of Crime at taiz.city for 2019	3	إجمالي عدد الجرائم المسجلة ذات الخطر العام و جرائم الآداب العامة حسب نوع الجريمة في محافظة تعز خلال العام 2019م
Total of Submitted Cases and Their Types by Courts of first instance and Appeal Court and Specialized Court at taiz.city for 2019	4	إجمالي عدد القضايا و أنواعها المحالة حسب المحاكم الابتدائية و الإستئناف و النوعية في محافظة تعز خلال العام 2019م
Total of Victims of Juveniles by Crime and Sex at taiz.city for 2019	5	إجمالي عدد المجني عليهم من الأحداث على الجرائم المختلفة حسب الجنس في محافظة تعز خلال العام 2019م
	6	نتائج الاجراءات المتخذة للقضايا الجنائية 2019م
	7	البطاقن الشخصية والعائلية المنصرفة في محافظة تعز بحسب الأشهر خلال العام 2019م

إجمالي عدد الجرائم المسجلة الواقعة على الأفراد حسب نوع الجريمة في محافظة تعز خلال العام 2019م

Total of Registered Crimes on Individuals by Type of Crime at taiz.city for 2019

Month Type of crimes	جدول رقم (1)												الشهر نوع الجريمة	
	الاجمالي Total	ديسمبر December	نوفمبر November	أكتوبر October	سبتمبر September	أغسطس August	يوليو July	يونيو June	مايو May	أبريل April	مارس March	فبراير February		يناير January
	114	10	5	18	11	7	9	6	9	15	12	7	5	القتل العمد
	5	1	0	1	0	1	1	0	0	0	0	0	1	القتل غير العمد
	54	3	6	5	4	5	5	2	8	4	4	3	5	الشروع في القتل
	28	0	3	3	1	4	4	3	1	5	1	1	1	الإيذاء العمد الجسيم
	28	0	3	3	1	4	4	3	1	5	1	1	1	الإيذاء العمد الخفيف
	10	0	2	2	1	1	1	1	0	1	0	0	1	الإنتحار والشروع فيه
	17	4	0	0	0	0	2	2	4	0	1	1	4	الإختطاف
	11	2	1	0	2	1	0	0	2	3	0	0	0	التهديد
	8	0	0	0	0	0	3	0	0	0	4	4	0	القذف والسب والإهانات
	0	0	0	0	0	0	0	0	0	0	0	0	0	الغرق
	0	0	0	0	0	0	0	0	0	0	0	0	0	إصابات الخطأ
	60	2	1	4	7	5	4	5	7	5	8	6	6	جرائم أخرى
Total	335	22	21	36	27	28	33	22	32	35	23	24	24	الإجمالي

المصدر: إدارة البحث الجنائي - تعز



إجمالي عدد الجرائم المسجلة الواقعة على الملكية الخاصة وجرائم التزوير و التزوير حسب نوع الجريمة في محافظة تعز خلال العام 2019م  
Total of Registered Crimes on Specials Property and Forgery and Counterfeiting Crimes by Type of Crime at taiz.city for 2019

Table No. (2)

جدول رقم (2)

Type of crimes	Month	شهر												Total	نوع الجريمة				
		ديسمبر December	نوفمبر November	أكتوبر October	سبتمبر September	أغسطس August	يوليو July	يونيو June	مايو May	أبريل April	مارس March	فبراير February	يناير January						
		0	0	0	0	0	0	0	0	0	0	0	0	3	4	1	5	13	سرقاات منازل
		0	0	2	2	0	1	0	0	0	1	0	0	1	1	0	0	8	سرقااة متاجر
		0	0	0	0	0	0	8	0	0	0	3	0	0	1	2	1	15	سرقااة سياراات
		0	0	0	0	0	0	0	0	0	0	0	0	0	0	0	0	0	سرقااة من داخل سياراات
		0	3	0	2	0	0	0	0	1	1	1	0	0	2	2	4	15	سرقااة دراجاات نارية
		0	2	3	4	1	2	1	4	1	2	2	4	1	1	2	7	30	شروعا في سرقااة منازل
		0	0	0	0	0	0	3	0	3	1	2	1	2	2	2	2	13	شروعا في سرقااة سيارااتا
		7	2	3	3	0	2	0	4	0	2	1	1	1	4	5	3	32	الإضراار بعمال الغير
		8	1	2	4	0	4	0	2	0	3	2	2	1	1	1	4	32	خبااة الأمانة
		1	0	0	0	0	0	0	0	0	1	0	1	1	0	1	1	5	السلب بالفاااة
		0	0	0	0	0	0	0	0	0	0	0	0	0	0	0	0	0	النشل
		0	0	0	0	0	0	0	0	0	0	0	0	0	0	0	0	0	إبتحال شأنااة
		2	4	4	1	2	5	2	1	2	0	0	2	1	1	0	1	22	نصبا وإحتيال
		0	1	2	3	4	3	4	3	4	1	1	2	8	13	11	11	49	سرقاات أأراى
	Total	18	13	16	19	18	17	11	12	17	11	12	17	25	29	39	234		الإأنااة
		0	0	1	1	0	1	0	0	0	0	0	0	2	1	3	9		تزوير الوأنااق والمأرااات
		0	0	0	0	0	0	0	0	0	0	0	0	0	0	0	0	0	تزوير عملها
		0	0	0	0	0	0	0	0	0	0	0	0	0	0	0	0	0	تزوير عملها مزرفها
		0	0	0	0	0	0	0	0	0	0	0	0	0	0	0	0	0	أراام الشبكاات
		0	0	0	0	0	0	0	0	0	0	0	0	0	0	0	0	0	أراام أأراى
	Total	0	0	1	1	0	1	0	0	0	0	0	0	2	1	3	9		الإأنااة

Source:

المصدر: إدارة البحث الجنائي - تعز

إجمالي عدد الجرائم المسجلة ذات الخطر العام و جرائم الأذى العامة حسب نوع الجريمة في محافظة تعز خلال العام 2019م  
Total of Registered Crimes on General Danger and General Curtsy by Type of Crime at taiz.city for 2019

Table No. (3)

جدول رقم (3)

Month Type of crimes	Total	شهر												Total		
		ديسمبر December	نوفمبر November	أكتوبر October	سبتمبر September	أغسطس August	يوليو July	يونيو June	مايو May	أبريل April	مارس March	فبراير February	يناير January			
الإفجار العمد والشروع فيه	10	0	2	2	1	1	0	1	0	0	0	0	0	0	0	2
الإفجار غير العمد	0	0	0	0	0	0	0	0	0	0	0	0	0	0	0	0
الحريق العمد والشروع فيه	3	1	0	0	0	1	0	0	0	0	0	0	0	0	0	0
الحريق الخطأ	0	0	0	0	0	0	0	0	0	0	0	0	0	0	0	0
إطلاق نار	31	5	4	3	2	3	2	3	0	0	0	0	0	0	4	5
حيازة سلاح ومتفجرات	0	0	0	0	0	0	0	0	0	0	0	0	0	0	0	0
مقاومة السلطات	0	0	0	0	0	0	0	0	0	0	0	0	0	0	0	0
الثبوت	0	0	0	0	0	0	0	0	0	0	0	0	0	0	0	0
جرائم أخرى	0	0	0	0	0	0	0	0	0	0	0	0	0	0	0	0
الإجمالي	44	6	6	5	3	5	2	5	1	0	1	0	0	2	5	6
ممارسة الزنا	4	0	0	0	0	1	1	1	0	0	0	0	0	0	0	1
ممارسة اللواط	5	0	1	0	1	0	0	0	0	0	1	0	0	0	0	1
ممارسة الدعارة	0	0	0	0	0	0	0	0	0	0	0	0	0	0	0	0
هتك العرض	7	0	0	1	2	1	1	1	0	0	0	0	0	0	0	1
إغتصاب و الشروع فيه	9	1	2	2	0	0	1	0	0	0	0	0	0	1	1	0
تعاطي الخمرور والمخدرات	8	0	0	1	3	0	2	0	0	0	1	0	0	0	0	0
القتل الفاضح	0	0	0	0	0	0	0	0	0	0	0	0	0	0	0	0
انتهاك حرمة المسكن	4	0	1	0	0	0	1	0	0	0	0	0	0	0	0	1
جرائم أخرى	123	11	5	6	9	6	16	9	6	6	9	14	14	14	10	12
الإجمالي	160	12	9	10	15	8	22	13	15	8	14	15	15	14	11	16

Source:

المصدر: إدارة البحث الجنائي - تعز

اجمالي عدد القضايا و أنواعها المحالة حسب المحكمة الابتدائية و الإستئناف و النوعية في محافظة تارخ خلال العام 2019م  
Total of Submitted Cases and Their Types by Courts of first instance and Appeal Court and Specialized Court at taiz.city for 2019

جدول رقم (4)	حسب المحكمة الابتدائية	أنواع القضايا المرسل والوارد والنهائي والباقي																													
		قضايا جنائية						قضايا الأحوال الشخصية						قضايا اعمار																	
		المرحل	الوارد	الاجمالي	المتنهي	الباقي	المرحل	الوارد	الاجمالي	المتنهي	الباقي	المرحل	الوارد	الاجمالي	المتنهي	الباقي	المرحل	الوارد	الاجمالي	المتنهي	الباقي										
		5,411	2,284	7,695	4096	3,599	403	88	491	232	259	1,613	834	2,447	1,549	898	0	0	0	0	1,207	988	2,195	1,273	922	2,188	374	2,562	1,042	1,520	
حسب محاكم الإستئناف	حسب المحكمة النوعية	أنواع القضايا المرسل والوارد والنهائي والباقي																													
		قضايا جنائية						قضايا الأحوال الشخصية						قضايا منية																	
		المرحل	الوارد	الاجمالي	المتنهي	الباقي	المرحل	الوارد	الاجمالي	المتنهي	الباقي	المرحل	الوارد	الاجمالي	المتنهي	الباقي	المرحل	الوارد	الاجمالي	المتنهي	الباقي	المرحل	الوارد	الاجمالي	المتنهي	الباقي	المرحل	الوارد	الاجمالي	المتنهي	الباقي
		5739	2675	8414	4769	3645	37	44	81	81	0	403	88	491	232	259	1845	1097	2942	1998	944	1257	1031	2288	1366	922	2197	415	2612	1092	1520
حسب المحكمة النوعية	حسب المحكمة النوعية	أنواع القضايا المرسل والوارد والنهائي والباقي																													
		قضايا جنائية						قضايا اعمار						قضايا جنائية																	
		المرحل	الوارد	الاجمالي	المتنهي	الباقي	المرحل	الوارد	الاجمالي	المتنهي	الباقي	المرحل	الوارد	الاجمالي	المتنهي	الباقي	المرحل	الوارد	الاجمالي	المتنهي	الباقي	المرحل	الوارد	الاجمالي	المتنهي	الباقي	المرحل	الوارد	الاجمالي	المتنهي	الباقي
		776	161	937	517	420	3	0	3	0	3	0	0	0	0	7	11	18	15	3	454	62	516	104	412	312	88	400	398	2	

المصدر: المحكمة

إجمالي عدد المجني عليهم من الأحداث على الجرائم المختلفة حسب الجنس في محافظة تعز خلال العام 2019م

Total of Victims of Juveniles by Crime and Sex at taiz.city for 2019

Table No. (5)

جدول رقم (5)

Type of crime	Sex	الإجمالي Total	إناث Females	ذكور Males	الجنس نوع الجريمة
		-	-	-	القتل العمد
		-	-	-	القتل غير العمد
		-	-	-	الشروع في القتل
		-	-	-	الإيذاء العمدي الجسيم
		-	-	-	الإيذاء العمدي الخفيف
		-	-	-	السلب بالقوة
		-	-	-	النشل
		-	-	-	انتحال شخصية
		-	-	-	نصب و إحتيال
		-	-	-	تزوير الوثائق والمحرمات
		-	-	-	تزوير عمله
		-	-	-	تزوير عمله مزيفه
		-	-	-	جرائم شبكات
		-	-	-	الإنتفجار العمد والشروع فيه
		-	-	-	الإنتفجار غير العمد
		-	-	-	الحريق العمد والشروع فيه
		-	-	-	الحريق الخطاء
		-	-	-	إطلاق نار
		-	-	-	حيازة سلاح ومتفجرات
		-	-	-	مقاومة السلطات
		-	-	-	التلوث
		-	-	-	ممارسة الزنا
		-	-	-	ممارسة اللواط
		-	-	-	ممارسة الدعارة
		-	-	-	هتك العرض
		-	-	-	إغتصاب والشروع فيه
		-	-	-	تعاطي المخمور والمخدرات
		-	-	-	الفعل الفاضح
		-	-	-	إنتهاك حرمة مسكن
<b>Total</b>		-	-	-	الإجمالي

Source:

المصدر: إدارة البحث الجنائي - تعز

ملاحظة:-

(-) لا تتوفر بيانات من المصدر

نتائج الإجراءات المتخذة للقضايا الجنائية للعام 2019م

Table No. (6)

جدول رقم (6)

القضايا المصنوعة										
الإجمالي	ضد مجهول	قيد التجري	وقف إجراءات	انتهت بالصاح	أحيات جهة أخرى	رهن التحقيق	أحيات إلى النيابة	المديريات		
534	62	63	10	15	4	52	328	البحث الجنائي		
57	0	7	2	11	7	6	24	مباحث الأموال العامة		
50	0	0	1	21	3	6	19	صالة		
194	25	38	11	54	14	16	36	القاهرة		
174	6	31	9	30	8	17	73	المظفر		
77	5	7	4	32	6	7	16	صبر الموادم		
37	1	3	1	14	3	1	14	مسرعة وحضان		
0	0	0	0	0	0	0	0	التوعية		
0	0	0	0	0	0	0	0	ماوية		
0	0	0	0	0	0	0	0	سرعب السلام		
0	0	0	0	0	0	0	0	سرعب الرونة		
187	24	30	0	25	4	71	33	الشمائين		
48	3	6	0	7	3	4	25	المنافس		
67	1	1	0	7	0	3	55	المواسط		
111	8	23	1	22	9	6	42	جبل حبسي		
73	9	23	1	15	4	10	11	المسراخ		
10	0	0	0	4	0	2	4	مقنية		
0	0	0	0	0	0	0	0	خديبر		
0	0	0	0	0	0	0	0	الصلو		
0	0	0	0	0	0	0	0	حيطان		
0	0	0	0	0	0	0	0	سامح		
0	0	0	0	0	0	0	0	المخاض ذياب		
0	0	0	0	0	0	0	0	الوازعية موزع		
1619	144	232	40	257	65	201	680	إجمالي المديريات		



## نتائج الإجراءات المتخذة للقضايا الجنائية للعام 2019م

تابع جدول رقم (6)

Table No. (6)

الإجمالي	ضد مجهول	قيد التحرى	وقف إجراءات	انتهت بالصالح	احيات جهة اخرى	رهن التحقيق	احيات الى النيابة	الأقسام	
								القضايا المضمبوطة	القضايا
73	2	13	1	18	9	0	30	26 / ق	سبتمبر
75	12	15	0	14	12	12	10	ق / الحصب	
55	3	1	0	42	1	0	8	ق / الدحي	
76	18	2	0	26	0	0	30	ق / بئر باشا	
71	14	24	2	12	1	7	11	ق / الجديري	
221	17	43	7	135	1	10	8	ق / المطار القديم	
85	5	13	2	8	3	4	50	ق / الضباب	
34	3	4	0	16	2	3	6	ق / صالة	
31	3	14	1	1	3	1	8	ق / النصر	
56	12	12	0	11	6	6	9	ق / 11 فبراير	
54	8	13	1	13	4	9	6	ق / عصفرة	
149	20	7	7	63	18	8	26	ق / باب موسى	
75	8	11	0	26	9	10	11	ق / صبية	
26	1	2	1	10	1	6	5	ق / الصافية	
42	5	4	2	8	5	6	12	ق / باب الكبر	
34	4	5	0	12	4	3	6	ق / الشهيد الحكيم	
103	19	32	9	9	20	3	11	ق / الثورة	
209	53	57	9	55	17	11	7	ق / الشهيد اليفاعي	
0	0	0	0	0	0	0	0	ق / الجملة	
58	8	6	0	26	2	9	7	ق / بفرس	
1527	215	278	42	505	118	108	261	إجمالي الأقسام	
3146	359	510	82	762	183	309	941	الإجمالي العام	

البيانات الشخصية والعائلية المنصرفة في محافظة تعز بحسب الأشهر خلال العام 2019م

Table No. (7)

جدول رقم (7)

Item Month	الاجمالي Total	البيانات العائلية				البيانات الشخصية				البيان الشهر
		بنل		حديثة		بنل		حديثة		
		إناث Females	ذكور Males	إناث Females	ذكور Males	إناث Females	ذكور Males	إناث Females	ذكور Males	
January	5,994	0	4	5	366	113	397	1,977	3,132	يناير
February	5,189	0	12	200	349	116	398	1,724	2,390	فبراير
March	4,962	0	12	5	200	44	243	1,960	2,498	مارس
April	5,455	0	22	3	278	55	201	2,375	2,521	أبريل
May	1,492	0	0	0	110	72	163	384	763	مايو
June	4,352	0	1	1	196	64	242	1,726	2,122	يونيو
July	6,116	0	3	2	266	215	502	2,002	3,126	يوليو
August	7,587	0	3	1	271	238	431	2,785	3,858	أغسطس
September	4,449	0	2	0	111	240	431	1,501	2,164	سبتمبر
October	5,675	0	2	0	313	209	380	2,165	2,606	أكتوبر
November	6,521	0	2	1	359	143	257	2,584	3,175	نوفمبر
December	8,613	0	29	0	230	285	465	3,034	4,570	ديسمبر
Total	66,405	0	92	218	3,049	1,794	4,110	24,217	32,925	الإجمالي

Source:

المصدر: الأحوال المدنية و السجل المدني - تعز

## الفصل السادس عشر

الرعاية الاجتماعية والشباب

Social welfare and youth

## Index الفهرس

Table	رقم الجدول No. of Table	عنوان الجدول
	1	عدد الأندية الرياضية بمختلف درجاتها وعدد أعضائها في محافظة تعز خلال العام 2019م
	2	اللاعبون المسجلون في الأندية الرياضية بحسب فئة اللاعب والنشاط الرياضي في محافظة تعز خلال العام 2019م
	3	عدد الحكام المقيدين بحسب الدرجة ونوع النشاط الرياضي في محافظة تعز خلال العام 2019م
	4	عدد المستفيدين وإجمالي الإعانات المقدمة من صندوق الرعاية الإجتماعية بحسب مديريات محافظة تعز خلال 2018 - 2019م
	5	توزيع الحالات في الفئات الضمانية والمبالغ على مستوى مديريات محافظة تعز خلال العام 2019م
	6	توزيع الحالات في الفئات المالية على مستوى مديريات محافظة تعز خلال العام 2019م
	7	عدد المتقاعدين والمعاشات التقاعدية والتعويضات المدفوعة لهم في محافظة تعز خلال السنوات 2015 - 2019م

عدد الأندية الرياضية بمختلف درجاتها وعدد أعضائها في محافظة تعز خلال العام 2019م

Table No. (1)

جدول رقم (1)

Item Club	عدد الأعضاء	درجة ثالثة Third Degree	درجة ثانية Second Degree	درجة أولى First Degree
	1,020	0	الطليعة	0
	1,230	0	الأهلي	0
	1,190	0	0	الصقر
	650	الصحة	0	0
	960	0	الرشيد	0
	740	الشروق	0	0
	940	النور	0	0
	495	الوحدة	0	0
	730	التعاون	0	0
	902	شباب المسراخ	0	0
	590	الميناء	0	0
	866	شباب الراهدة	0	0
	640	شباب خدير	0	0
	641	الأجيال مقبنة	0	0
	805	شباب ماوية	0	0
	870	شباب المعافر	0	0
	755	سهام الكريمي	0	0
<b>Total</b>	<b>14,024</b>	<b>13</b>	<b>3</b>	<b>1</b>

Source :

المصدر: - مكتب الشباب والرياضة - تعز



اللاعبون المسجلون في الأندية الرياضية بحسب فئة اللاعب والنشاط الرياضي في محافظة تعز خلال العام 2019م

Table No. (2)

جدول رقم (2)

الإجمالي	صغار	أشبال	الناشئين	الشباب	الأولى	الفئة النشاط
2,720	595	510	595	510	510	كرة القدم
330	0	0	100	170	60	ألعاب القوى
125	0	0	40	40	45	كرة السلة
200	0	0	60	60	80	كرة اليد
235	0	0	60	80	95	كرة الطائرة
70	0	0	20	20	30	تنس الطاولة
0	0	0	0	0	0	تنس أرضي
90	0	0	20	30	40	الشطرنج
55	0	0	15	20	20	الدراجات
125	0	20	40	30	35	الكونغفو
220	35	45	55	45	40	الكاراتية
185	0	0	90	60	35	المصارعة
72	0	0	0	0	72	السباحة
170	0	0	60	50	60	الجودو
250	0	50	60	60	80	التايكواندو
70	0	0	0	30	40	السنوكر والبلياردو والبولنج
4,917	630	625	1,215	1,205	1,242	الإجمالي

Source :

المصدر: مكتب الشباب والرياضة - تعز



عدد الحكام المقيدین بحسب الدرجة ونوع النشاط الرياضي في محافظة تعز خلال العام 2019م

Table No. (3)

جدول رقم (3)

الفئة النشاط	دولي	درجة أولى	درجة ثانية	درجة ثالثة	مستجد	الإجمالي
كرة القدم	1	8	4	0	0	13
كرة سلة	0	0	0	0	0	0
كرة طائرة	0	2	4	0	0	6
تنس طاولة + تنس أرضي	0	2	2	0	0	4
ألعاب قوى وإختراق ضاحية	0	6	0	0	0	6
دراجات	0	25	0	0	0	25
سباحة	0	35	0	0	0	35
غطس	0	5	0	0	0	5
كرة ماء	1	4	5	0	0	10
جمباز	0	2	0	0	0	2
سلاح (مبارزه)	1	3	5	0	0	9
كراتيه	2	4	2	0	0	8
جودو	0	0	0	0	0	0
تايكواندو	0	0	0	0	0	0
مصارع	2	0	0	0	0	2
ملاكمه	1	2	5	3	10	21
شطرنج	0	0	0	0	0	0
رماية	0	0	0	0	0	0
<b>Total</b>	<b>8</b>	<b>98</b>	<b>27</b>	<b>3</b>	<b>10</b>	<b>146</b>

Source :

المصدر: مكتب الشباب والرياضة - تعز

عدد المستفيدين وإجمالي الإعانات المقدمة من صندوق الرعاية الإجتماعية بحسب مديريات محافظة نجر خلال السنوات 2018 - 2019م

Table No. (4)

جدول رقم (4)

Item	2019						2018						البيان
	إجمالي المعاش	إجمالي عدد المستفيدين	المعاش	ذكور Males	المعاش	إناث Females	إجمالي المعاش	إجمالي عدد المستفيدين	المعاش	ذكور Males	المعاش	إناث Females	
Management													
Mawiyah	229,894,800	14,612	161,704,800	9,658	68,190,000	4,954	229,894,800	14,612	161,704,800	9,658	68,190,000	4954	مأوية
Sharab As Salam	179,085,000	10,977	87,175,800	5,206	91909200	5771	179,085,000	10,977	87,175,800	5,206	91909200	5771	شرب السلام
Sharab Ar Rawnah	213,216,000	13,571	132,148,200	8,006	81067800	5565	213,216,000	13,571	132,148,200	8,006	81067800	5565	شرب الرونة
Maqbanah	236,837,400	15,609	143,283,600	8,866	93553800	6743	236,837,400	15,609	143,283,600	8,866	93553800	6743	مقبنه
Al Mukha	91,410,000	6,115	61,665,600	3,849	29744400	2266	91,410,000	6,115	61,665,600	3,849	29744400	2266	المخاء
Dhubab	29,470,800	1,946	17,835,600	1,100	11635200	846	29,470,800	1,946	17,835,600	1,100	11635200	846	ذباب
Mawza	51,741,600	3,503	35,262,000	2,220	16479600	1283	51,741,600	3,503	35,262,000	2,220	16479600	1283	موزع
Jabal Habashy	161,023,200	10,232	102,812,400	6,180	58210800	4052	161,023,200	10,232	102,812,400	6,180	58210800	4052	جبل حبشي
Mashra'a wa Hadnan	28,684,800	1,898	20,524,800	1,264	8160000	634	28,684,800	1,898	20,524,800	1,264	8160000	634	مشرع و حدنان
Sabir Al Mawadim	129,193,200	8,273	82,400,400	4,961	46792800	3312	129,193,200	8,273	82,400,400	4,961	46792800	3312	صبر الموالد
Al Misrakh	142,660,200	9,192	89,490,600	5,376	53169600	3816	142,660,200	9,192	89,490,600	5,376	53169600	3816	المصراخ
Dimnat Khadir	144,164,400	9,512	88,426,200	5,401	55738200	4111	144,164,400	9,512	88,426,200	5,401	55738200	4111	دمنة خدير
As Silw	70,066,800	4,886	40,011,600	2,528	30055200	2358	70,066,800	4,886	40,011,600	2,528	30055200	2358	الصلو
Ash Shamayatayn	181,986,000	12,560	87,592,200	5,511	94393800	7049	181,986,000	12,560	87,592,200	5,511	94393800	7049	الشمايتين
Al Wazi'yah	42,313,800	2,792	23,214,600	1,430	19099200	1362	42,313,800	2,792	23,214,600	1,430	19099200	1362	الوازيه
Hayfan	93,693,600	6,603	46,386,000	2,952	47307600	3651	93,693,600	6,603	46,386,000	2,952	47307600	3651	حيفان
Al Mudhaffar	117,252,600	8,090	58,517,400	3,829	58735200	4261	117,252,600	8,090	58,517,400	3,829	58735200	4261	المظفر
Al Qahirah	89,820,600	6,079	41,109,600	2,649	48711000	3430	89,820,600	6,079	41,109,600	2,649	48711000	3430	القاهرة
Salh	105,015,000	7,177	55,653,000	3,540	49362000	3637	105,015,000	7,177	55,653,000	3,540	49362000	3637	صله
At Taziyah	268,011,600	17,387	175,121,400	10,617	92890200	6770	268,011,600	17,387	175,121,400	10,617	92890200	6770	التعزية
Al Ma'ater	117,934,800	7,638	76,348,200	4,630	41586600	3008	117,934,800	7,638	76,348,200	4,630	41586600	3008	المعافر
Al Mawasit	114,415,800	7,844	63,571,200	3,982	50844600	3862	114,415,800	7,844	63,571,200	3,982	50844600	3862	المواسط
Sama	59,536,800	3,777	39,097,800	2,326	20439000	1451	59,536,800	3,777	39,097,800	2,326	20439000	1451	سامع
Total	2,897,428,800	190,273	1,729,353,000	106,081	1,168,075,800	84,192	2,897,428,800	190,273	1,729,353,000	106,081	1,168,075,800	84,192	الإجمالي

Source:

المصدر: صندوق الرعاية الإجتماعية - نجر

توزيع الحالات في الفئات الضمانية والمبالغ على مستوى مديريات محافظة نجر خلال العام 2019م

جدول رقم (9)

Table No. (6)

Item	الإجمالي العام		عاطل عن العمل		نساء بدون عمل		شিক্ষه		أيام		معلق مؤقت كئي / جزئي		معلق جزئي دائم		معلق كلي دائم		البيانات
	المعاش	عدد المستفيدين	المعاش	العدد	المعاش	العدد	المعاش	العدد	المعاش	العدد	المعاش	العدد	المعاش	العدد	المعاش	العدد	
Mawiyah	229,894,800	14612	99,425,400	5644	34,969,200	2207	75,430,800	5327	2,914,200	207	1,040,400	67	12,388,800	873	3,726,000	287	ماوية
Sharab As Salam	179,085,000	10977	34,677,600	1950	62,768,400	3705	60,525,600	3902	4,294,800	263	343,800	22	9,983,400	703	6,491,400	432	شرع السلام
Sharab Ar Rawnah	213,216,000	13571	57,762,600	3274	44,149,200	2721	91,513,800	6181	3,173,400	219	331,200	22	11,028,600	765	5,257,200	389	شرع الرينه
Maqbanah	236,837,400	15609	64,131,000	3646	50,539,800	3154	100,795,200	7303	2,449,800	181	1,144,200	70	13,480,800	922	4,296,600	333	مقبه
Al Mukha	91,410,000	6115	32,049,600	1874	12,174,600	811	37,444,800	2725	1,051,200	79	142,200	9	6,883,800	490	1,663,800	127	المخاء
Dhubab	29,470,800	1946	8,716,800	500	6,642,000	429	11,510,400	827	613,200	43	55,800	4	1,546,200	112	386,400	31	ذباب
Mawza	51,741,600	3503	16,787,400	958	7,147,800	472	23,244,600	1758	839,400	62	192,600	12	2,952,000	195	577,800	46	موزع
Jabal Habashy	161,023,200	10232	47,049,600	2679	31,099,800	1982	65,785,200	4387	1,845,600	128	338,400	22	10,592,400	722	4,312,200	312	جبل حبشي
Mashra'a wa Hadnan	28,684,800	1898	10,573,200	608	4,288,200	293	11,068,800	769	153,600	12	66,000	6	1,855,800	155	679,200	55	مشرعه و حدنان
Sabir Al Mawadim	129,193,200	8273	36,940,800	2102	25,756,200	1670	53,878,200	3597	1,548,600	117	590,400	39	7,423,800	524	3,055,200	224	صبر الموامد
Al Misrah	142,660,200	9192	44,725,200	2535	31,555,200	2065	47,938,200	3302	1,801,800	134	896,400	55	11,532,600	796	4,210,800	305	المسراح
Dimnat Khadir	144,164,400	9512	54,568,800	3126	31,154,400	2062	47,145,600	3450	2,380,400	181	836,400	56	6,532,200	508	1,566,600	129	دمنة خدير
As Siliw	70,066,800	4886	17,343,000	989	15,734,400	1085	26,050,200	2012	846,600	73	304,200	20	6,265,200	456	3,523,200	251	الصلو
Ash Shamayatayn	181,986,000	12560	44,091,000	2551	54,595,200	3654	63,925,800	4965	2,880,000	222	444,600	30	8,017,800	566	8,031,600	572	الشمايتين
Al Wazi'yah	42,313,800	2792	9,945,000	565	11,973,000	752	13,983,000	1026	800,400	64	207,000	12	4,183,200	282	1,222,200	91	الواز عيه
Hayfan	93,693,600	6603	18,210,000	1051	25,141,200	1725	37,225,800	2879	1,306,200	107	189,000	13	6,872,400	484	4,749,000	344	حيفان
Al Mudhaffar	117,252,600	8090	26,331,000	1532	33,743,400	2224	33,722,400	2421	3,132,600	255	474,600	35	15,056,400	1205	4,792,200	418	المظفر
Al Qahirah	89,820,600	6079	19,252,200	1119	31,352,400	2020	24,739,200	1793	2,985,000	204	415,800	28	7,951,200	645	3,124,800	270	القاهرة
Salh	105,015,000	7177	29,869,800	1732	30,346,800	2034	28,513,800	2087	2,413,800	187	525,600	36	10,348,200	845	2,997,000	256	صله
At Ta ziyah	268,011,600	17387	99,907,800	5736	50,344,800	3236	85,591,200	6077	4,589,400	351	1,495,800	91	19,772,400	1400	6,310,200	496	التعزية
Al Ma'afar	117,934,800	7638	37,105,200	2104	23,971,200	1550	41,720,400	2944	1,502,400	113	333,000	21	8,441,400	555	4,861,200	351	المعافر
Al Mawasit	114,415,800	7844	24,369,000	1391	24,280,200	1628	46,669,800	3431	1,621,800	123	300,600	21	9,247,800	687	7,926,600	563	المواسط
Sama	59,536,800	3777	17,303,400	982	11,344,200	726	21,322,800	1400	795,600	60	482,400	30	5,525,400	389	2,763,000	190	سامع
Total	2,897,428,800	190273	865,428,800	48648	865,428,800	42205	1,049,745,600	74563	45,919,800	3385	11,150,400	721	14,279,000	14279	86,524,200	6472	الإجمالي

المصدر: صندوق اربعه الإجتماعية - نجر

Source:



توزيع الحالات في الفئات المالية على مستوى مديريات محافظة نجر خلال العام 2019م

جدول رقم (6)

Item	12000		10800		9600		18000		16200		14400		12600		10800		9000		البيان	
	المعاش	العدد	المعاش	العدد	المعاش	العدد	المعاش	العدد	المعاش	العدد	المعاش	العدد	المعاش	العدد	المعاش	العدد	المعاش	العدد		
Management																				
Mawiyah	229,894,800	14,612	2,448,000	204	1,144,800	106	585,600	61	156,852,000	8,714	22,080,600	1,363	14,587,200	1,013	8,618,400	684	8,251,200	764	15,327,000	1,703
Sharab As Salam	179,085,000	10,977	636,000	53	313,200	29	124,800	13	131,292,000	7,294	18,338,400	1,132	10,713,600	744	5,493,600	436	4,136,400	383	8,037,000	893
Sharab Ar Rawrah	213,216,000	13,571	1,164,000	97	345,600	32	192,000	20	138,096,000	7,672	24,964,200	1,541	16,156,800	1,122	10,130,400	804	9,720,000	900	12,447,000	1,383
Mecbanah	236,837,400	15,609	1,032,000	86	334,800	31	316,800	33	141,912,000	7,884	26,325,000	1,625	19,612,800	1,362	12,650,400	1,004	14,385,600	1,332	20,266,000	2,252
Al Mukha	91,410,000	6,115	1,056,000	88	378,000	35	192,000	20	51,732,000	2,874	10,027,800	619	8,107,200	563	5,758,200	457	6,166,800	571	7,982,000	888
Dhuubab	29,470,800	1,946	60,000	5	43,200	4	38,400	4	16,290,000	905	3,985,200	246	2,952,000	205	2,142,000	170	1,782,000	165	2,178,000	242
Mawza	51,741,600	3,503	1,344,000	112	777,600	72	364,800	38	26,964,000	1,498	6,544,800	404	4,867,200	338	3,301,200	262	3,402,000	315	4,176,000	464
Jabal Habashy	161,023,200	10,232	708,000	59	194,400	18	115,200	12	104,850,000	5,825	17,609,400	1,087	12,600,000	875	9,983,800	713	7,052,400	653	8,910,000	990
Mashra'a wa Hadhan	28,684,800	1,898	312,000	26	118,800	11	48,000	5	17,656,000	981	2,835,000	175	1,929,600	134	1,285,200	102	1,933,200	179	2,565,000	285
Sabir Al Mawadim	129,193,200	8,273	828,000	69	291,600	27	144,000	15	82,728,000	4,596	14,693,400	907	9,892,800	687	6,552,000	520	5,972,400	553	8,091,000	899
Al Misrakh	142,660,200	9,192	1,236,000	103	518,400	48	288,000	30	92,016,000	5,112	14,936,400	922	10,396,800	722	6,854,400	544	6,091,200	564	10,323,000	1,147
Dimnat Khadir	144,164,400	9,512	900,000	75	334,800	31	326,400	34	84,456,000	4,692	17,722,800	1,094	11,476,800	797	8,605,800	683	8,326,800	771	12,015,000	1,335
As Silw	70,066,800	4,886	528,000	44	324,000	30	192,000	20	36,756,000	2,042	7,306,200	451	5,241,600	364	4,762,800	378	5,659,200	524	9,297,000	1,033
Ash Shamyatayn	181,986,000	12,560	1,848,000	154	680,400	63	537,600	56	90,252,000	5,014	22,955,400	1,417	18,187,200	1,263	13,406,400	1,064	14,148,000	1,310	19,971,000	2,219
AlWaziyah	42,313,800	2,792	84,000	7	54,000	5	28,800	3	25,344,000	1,408	5,313,600	328	3,283,200	228	2,028,600	161	1,857,600	172	4,320,000	480
Hayfan	93,693,600	6,603	384,000	32	324,000	30	105,600	11	44,550,000	2,475	10,870,200	671	8,928,000	620	7,585,200	602	8,931,600	827	12,015,000	1,335
Al Muthaffer	117,252,600	8,090	1,044,000	87	248,400	23	182,400	19	63,342,000	3,519	13,413,600	828	9,633,600	669	6,627,600	526	5,940,000	550	16,821,000	1,869
AlQahirah	89,820,600	6,079	348,000	29	162,000	15	115,200	12	51,156,000	2,842	11,032,200	681	6,566,400	456	4,573,800	363	4,428,000	410	11,439,000	1,271
Salh	105,015,000	7,177	528,000	44	248,400	23	153,600	16	57,528,000	3,196	12,603,600	778	8,812,800	612	5,745,600	456	5,562,000	515	13,833,000	1,537
AlTa'zjah	268,011,600	17,387	1,932,000	161	688,800	61	460,800	48	167,958,000	9,331	29,435,400	1,817	20,995,200	1,458	13,456,800	1,068	12,765,600	1,182	20,349,000	2,261
AlMa'aber	117,934,800	7,638	576,000	48	378,000	35	153,600	16	73,782,000	4,099	12,117,600	748	9,734,400	676	6,867,000	545	6,523,200	604	7,803,000	867
AlMawasit	114,415,800	7,844	1,140,000	95	334,800	31	230,400	24	61,218,000	3,401	12,263,400	757	9,720,000	675	7,849,800	623	9,104,400	843	12,555,000	1,395
Sama	59,536,800	3,777	204,000	17	86,400	8	76,800	8	39,078,000	2,171	6,739,200	416	4,449,600	309	3,238,200	257	2,073,600	192	3,591,000	399
Total	2,897,428,800	190,273	20,340,000	1,685	8,294,400	768	4,972,800	518	1,755,810,000	97,545	324,113,400	20,007	228,844,800	15,892	156,517,200	12,422	154,213,200	14,279	244,323,000	27,147

المصدر: صندوق الزعماء الإحصائي - نجر

Source:

عدد المتقاعدين والمعاشات التقاعدية والتعويضات المدفوعة لهم في محافظة تعز خلال السنوات 2015 - 2019م


جدول رقم (7)

Item Year	الإجمالي المبالغ ( بالريال)	نفقات تأمينية أخرى	إصابة عمل	تجهيز و تكفين	مكافأة نهاية خدمة	معاشات التقاعد	المتقاعدين و المتوفين / تعز			البيان السنة
							Total	Females	Males	
2015	4,133,035,650	3,847,452	0	3,237,306	0	4,125,950,892	8,803	1,870	6,933	2015
2016	4,270,781,150	5,789,914	0	3,797,224	0	4,261,194,012	8,836	1,872	6,964	2016
2017	4,273,818,236	1,591,418	0	799,590	0	4,271,427,228	8,775	1,860	6,915	2017
2018	4,275,801,906	3,688,318	0	13,505,336	0	4,258,608,252	8,707	1,850	6,857	2018
2019	5,346,254,272	332,492,056	0	10,481,724	0	5,003,280,492	8,625	1,844	6,781	2019

المصدر: الهيئة العامة للتأمينات والمعاشات - تعز

Source:

شكل رقم (17) عدد المتقاعدين حسب النوع في محافظة تغز خلال السنوات 2015 - 2019م





# الفصل السابع عشر

## التجارة الداخلية

Internal trade





## Index الفهرس

Table	رقم الجدول No. of Table	عنوان الجدول
	1	الكميات الواصلة من المواد الغذائية الأساسية وغير الأساسية ومادة الغاز المنزلي
	2	حركة القيد والتجديد للسجلات التجارية بمجال السجل التجاري خلال العام 2019م
	3	إجمالي إيرادات القيد والتجديد في السجل التجاري خلال العام 2019م
	4	إجمالي إيرادات القيد والتجديد في ( السجل الصناعي ) من العام 2019م
	5	حركة القيد والتجديد في إدارة ( السجل الصناعي ) خلال العام 2019م
	6	إجمالي إيرادات القيد والتجديد في إدارة ( الشركات التجارية والوكالات وفروع الشركات ) خلال العام 2019م
	7	حركة القيد والتجديد في إدارة ( الشركات التجارية والوكالات وفروع الشركات ) خلال العام 2019م
	8	حركة القيد للأسماء التجارية خلال العام 2019م



الكميات الوصلة من المواد الغذائية الأساسية وغير الأساسية ومادة الغاز المنزلي

جدول رقم (1) TabNo.(1)

الغاز المنزلي	اسمنت الوحدة الوطنية	مواد بناء متنوعة	خشب	حديد	بجاج مملح (بالكروتون)	بهارات	مياه معدنية (بالكروتون)	المصنعات والمشروبات الغازية (بالكروتون)	مواد غذائية مكرّبة	الأرز	السكر	الذيق	القمح	الربيع
		كرون	بندل	بندل		بالكيس				بالكيس	بالكيس	بالكيس	بالكيس	
368,510	227,924	97,743	495	1,249	37,372	36,465	150,216	125,544	382,301	29,805	38,545	44,994	4,700	الربيع الاول
316,430	134,848	59,152	483	471	42,966	51,178	322,305	15,267	432,627	29,092	354,847	52,740	5,100	الربيع الثاني
291,869	205,586	50,670	400	458	11,870	24,717	137,298	158,151	365,855	13,729	33,430	35,425	3,200	الربيع الثالث
324,233	213,470	59,750	318	493	26,613	55,113	117,592	157,820	508,535	12,912	44,709	53,783	2,250	الربيع الرابع
1,301,042	781,828	267,315	1,696	2,671	118,821	167,473	727,411	456,782	1,689,318	85,538	471,531	186,942	15,250	الاجمالي

المصدر : مكتب الصناعة والتجارة

حركة القيد والتجديد للسجلات التجارية بمجال السجل التجاري خلال العام 2019م

TabNo.(2)

جدول رقم (2)

الإجمالي للتقيد والتجديد	اجمالي		مقاولات		خدمات		حرف		تجزئة		جملة		تصدير		استيراد		الإدارة
	قيد	قيد	قيد	قيد	قيد	قيد	قيد	قيد	قيد	قيد	قيد	قيد	قيد	قيد	قيد	قيد	الربع
200	39	161	0	18	6	72	5	1	12	16	4	7	0	0	12	47	الربع الاول
127	24	103	2	10	5	44	1	2	4	4	1	8	0	2	11	33	الربع الثاني
161	44	117	7	6	8	47	3	4	5	10	5	11	0	1	16	38	الربع الثالث
249	83	166	6	8	14	63	9	5	14	13	12	10	2	2	26	65	الربع الرابع
737	190	547	15	42	33	226	18	12	35	43	22	36	2	5	65	183	الإجمالي

المصدر : مكتب الصناعة والتجارة

## اجمالي إيرادات القيد والتجديد في السجل التجاري خلال العام 2019م

TabNo.(3)

جدول رقم (3)

إجمالي الإيرادات المحلية والمشاركة	الغرامات والمصادرات المحلية	رسوم أخرى		الغرامات والمصادرات المشتركة الأخرى	رسوم السجل التجاري	الربح
		رسوم البطاقة	رسوم			
6,042,773	152,500	133,000	115,000	75,723	5,566,550	الربح الاول
4,255,509	95,000	0	0	56,509	4,104,000	الربح الثاني
3,989,737	81,500	0	0	65,537	3,842,700	الربح الثالث
7,291,357	540,000	146,500	0	222,357	6,382,500	الربح الرابع
21,579,376	869,000	279,500	115,000	420,126	19,895,750	الاجمالي

المصدر : مكتب الصناعة والتجارة

## اجماليات إيرادات القيد والتسجيل في ( السجل الصناعي ) من العام 2019م

TabNo.(4)

جدول رقم (4)

إجمالي الإيرادات المحلية والمشاركة	الغرامات والمصادرات المحلية	رسوم أخرى		الغرامات والمصادرات المشتركة الأخرى	رسوم السجل الصناعي.	الربح
		رسوم البطاقة	رسوم			
365,500	0	0	0	0	365,500	الربح الاول
77,500	0	0	0	0	77,500	الربح الثاني
25,500	0	0	0	0	25,500	الربح الثالث
39,000	0	0	0	0	39,000	الربح الرابع
507,500	0	0	0	0	507,500	الاجمالي.

المصدر : مكتب الصناعة والتجارة

حركة القيد والتجديد في ادارة (السجل الصناعي ) خلال العام 2019م ( والبيانات مصدرها تقرير السجل الصناعي )

TabNo.(5)

جدول رقم (5)

تجديد	الاجمالي		عدد طالبي التجديد في السجل الصناعي خلال العام 2019م	عدد طالبي القيد في السجل الصناعي خلال العام 2019م	الربع
	قيد	الاجمالي			
5	5	5	5	5	الربع الاول
6	3	6	6	3	الربع الثاني
3	1	3	3	1	الربع الثالث
2	8	2	2	8	الربع الرابع
16	17	16	16	17	الاجمالي

المصدر : مكتب الصناعة والتجارة



اجمالي إيرادات القيد والتجديد في اداء القيد التجاري والوكالات وفروع السريكات) خلال العام 2019م

TabNo.(6)

جدول رقم (6)

إجمالي الإيرادات المحلية والمشاركة	الفرامات والمصادرات المحلية	رسوم أخرى		الفرامات والمصادرات المشتركة الأخرى	رسوم السجل الشركات	الربع
		رسوم البطاقة	رسوم تعديل + الغاء			
315,400	0	0	0	0	315,400	الربع الاول
96,750	0	0	0	0	96,750	الربع الثاني
217,000	0	0	0	0	217,000	الربع الثالث
480,345	0	0	0	11,900	468,445	الربع الرابع
1,109,495	0	0	0	11,900	1,097,595	الاجمالي

المصدر : مكتب الصناعة والتجارة

## حركة القيد والتجديد في اداره الشركات التجارية والوكالات وفروع السريكات) خلال العام 2019م

TabNo.(7)

جدول رقم (7)

اجمالي	نوع الشركة						فروع الشركات		وكالات محلية		الفئة
	مساهمة		محدودة		تضامنية		شركت	فيد	شركت	فيد	
	شركت	فيد	شركت	فيد	شركت	فيد					
5	0	0	0	0	0	0	3	4	2	21	الربع الاول
3	0	0	0	0	0	0	0	2	3	6	الربع الثاني
0	0	0	0	0	0	0	0	0	0	10	الربع الثالث
8	0	1	1	1	0	2	1	0	5	16	الربع الرابع
16	0	1	1	1	0	8	4	6	10	53	الاجمالي

المصدر : مكتب الصناعة والتجارة

## حركة القيد للأسماء التجارية خلال العام 2019م

TabNo.(8)

جدول رقم (8)

اجمالي	وكالات محلية	الشركات الاعتبارية	فروع الشركات	منشآت صناعية	مقاولات	خدمات	حرف	تجزئة	جملة	تصدير	استيراد	الإدارة
قيد	قيد	قيد	قيد	قيد	قيد	قيد	قيد	قيد	قيد	قيد	قيد	الربيع
54	3	4	0	1	3	22	5	2	2	0	12	الربيع الاول
34	2	2	0	1	2	12	2	2	1	0	10	الربيع الثاني
23	1	0	0	2	0	6	0	2	0	0	12	الربيع الثالث
32	1	0	0	2	-	8	1	4	1	0	15	الربيع الرابع
143	7	6	0	6	5	48	8	10	4	0	49	الاجمالي

المصدر : مكتب الصناعة والتجارة

تم

بِحمد الله



كتاب الأخطاء السنوي